



GOBIERNO
DE ESPAÑA

MINISTERIO
DE HACIENDA
Y ADMINISTRACIONES PÚBLICAS

Oferta de Empleo Público 2016

18 de marzo de 2016



GOBIERNO
DE ESPAÑA

MINISTERIO
DE HACIENDA
Y ADMINISTRACIONES PÚBLICAS

OEP 2016

Sectores prioritarios en la LPGE 2016

100 % de tasa de reposición (50 % en el resto):

- **Lucha contra el fraude fiscal y laboral**
- **Administración de Justicia**
- **Fuerzas y Cuerpos de Seguridad del Estado**
- **Control de la asignación eficiente de los recursos públicos**
- **Asesoramiento jurídico y gestión de los recursos públicos**
- **Administración penitenciaria**
- **La asistencia directa a usuarios de servicios sociales**
- **Prestaciones y políticas activas en materia de empleo**
- **Seguridad Ferroviaria**

**Novedad
2016**



GOBIERNO
DE ESPAÑA

MINISTERIO
DE HACIENDA
Y ADMINISTRACIONES PÚBLICAS

OEP 2016 NUEVAS PLAZAS

	2015	2016	
AGE	3.542	6.057	71,0%
JUSTICIA	1.430	1.820	27,3%
Funcionarios Administración Local con Habilitación de carácter nacional	250	250	=
CN POLICÍA	1.374	2.740	99,4%
GUARDIA CIVIL*	885	1.799	103,3%
SUBTOTAL SIN FUERZAS ARMADAS	7.481	12.666	69,30%
FUERZAS ARMADAS**	800	761	-
TOTAL	8.281	13.427	62,14%

* Incluye 65 plazas que previsiblemente irán en el RD de OEP de FFAA

** Próximo Consejo de Ministros



GOBIERNO
DE ESPAÑA

MINISTERIO
DE HACIENDA
Y ADMINISTRACIONES PÚBLICAS

OEP 2016 PROMOCIÓN INTERNA

	OEP 2015	OEP 2016	
AGE	2.708	3.632	34,1%
JUSTICIA	596	374	-
Funcionarios Administración Local con Habilitación de carácter nacional	50	200	300%
CN POLICÍA	150	250	66,7%
GUARDIA CIVIL	330	330	=
SUBTOTAL SIN FUERZAS ARMADAS	3.834	4.786	24,83%
FUERZAS ARMADAS*	901	908	0,7%
TOTAL	4.735	5.694	20,25%

* Próximo Consejo de Ministros



GOBIERNO
DE ESPAÑA

MINISTERIO
DE HACIENDA
Y ADMINISTRACIONES PÚBLICAS

OEP 2016

Resumen global

	Libre	Promoción Interna	Total
AGE	6.057	3.632	9.689
JUSTICIA	1.820	374	2.194
Funcionarios Administración Local con Habilitación de carácter nacional	250	200	450
CN POLICÍA	2.740	250	2.990
GUARDIA CIVIL	1.799	330	2.129
SUBTOTAL SIN FUERZAS ARMADAS	12.666	4.786	17.452
FUERZAS ARMADAS*	761	908	1.669
TOTAL	13.427	5.694	19.121

* Próximo Consejo de Ministros

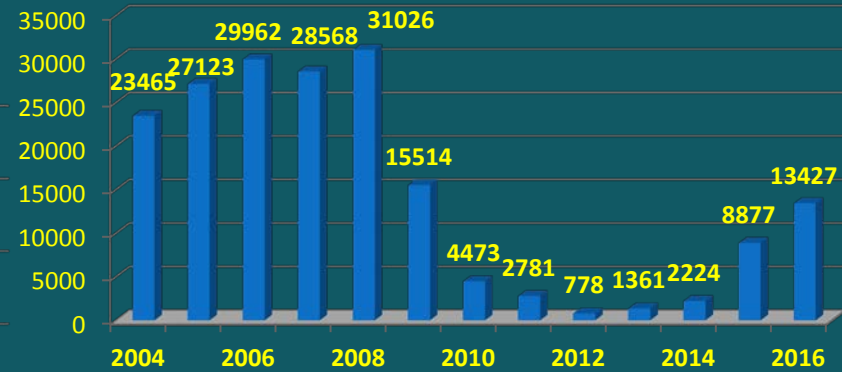
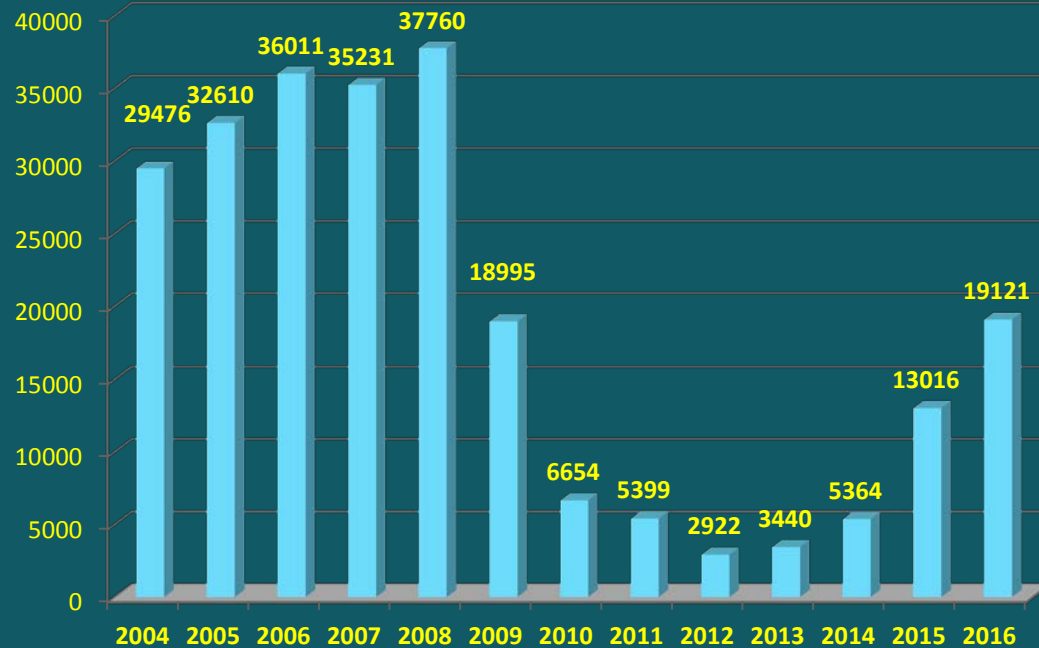


GOBIERNO
DE ESPAÑA

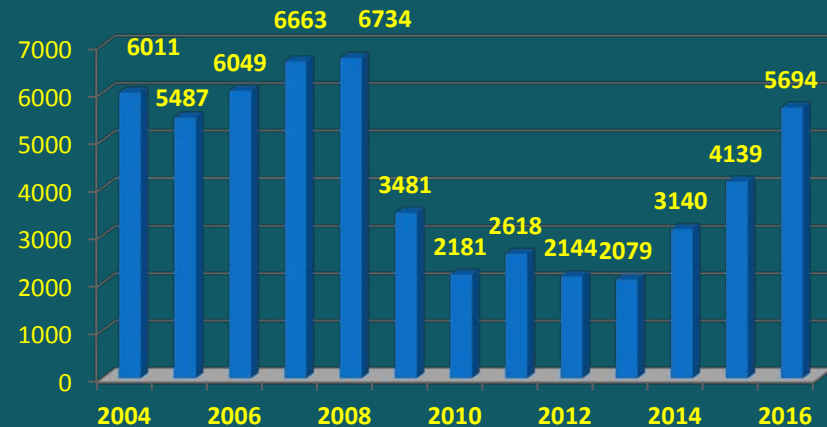
MINISTERIO
DE HACIENDA
Y ADMINISTRACIONES PÚBLICAS

EVOLUCIÓN OFERTA EMPLEO PÚBLICO 2004-2016 Ingreso Libre

TOTAL



Promoción Interna





GOBIERNO
DE ESPAÑA

MINISTERIO
DE HACIENDA
Y ADMINISTRACIONES PÚBLICAS

OEP 2016- Nuevo ingreso Funcionarios

AMBITOS AGE MÁS SIGNIFICATIVOS	NUEVO INGRESO
AGENCIA TRIBUTARIA	557
INSPECCIÓN DE TRABAJO Y SEGURIDAD SOCIAL	330
INSTITUCIONES SANITARIAS	388
CUERPOS DE ADMINISTRACIÓN GENERAL	640
CUERPOS DE INGENIERIA CIVIL	290
INSTITUCIONES PENITENCIARIAS	594
IGAE	90
ORGANISMOS DE INVESTIGACIÓN	292
SALUD PÚBLICA	123
TECNOLOGÍAS DE LA INFORMACIÓN	360
DOCENTES	67