



MINISTERIO DE  
HACIENDA

SUBSECRETARÍA

DIRECCION GENERAL DEL  
PATRIMONIO DEL ESTADO

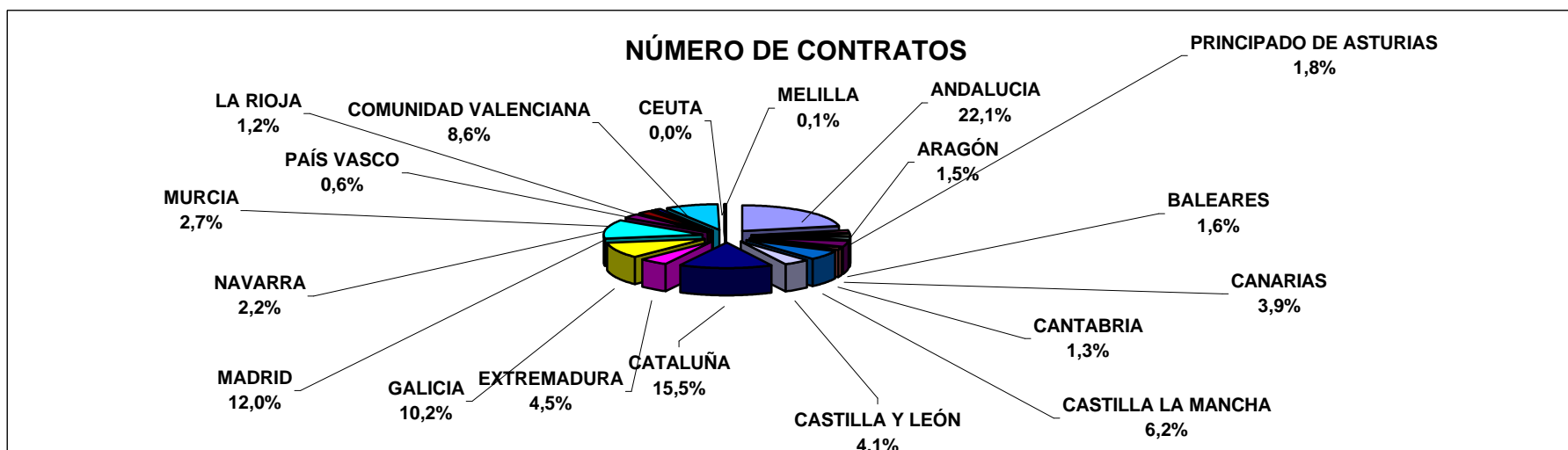
# REGISTRO PÚBLICO DE CONTRATOS

**AÑO 2000**

**III. CONTRATOS CC.AA.**

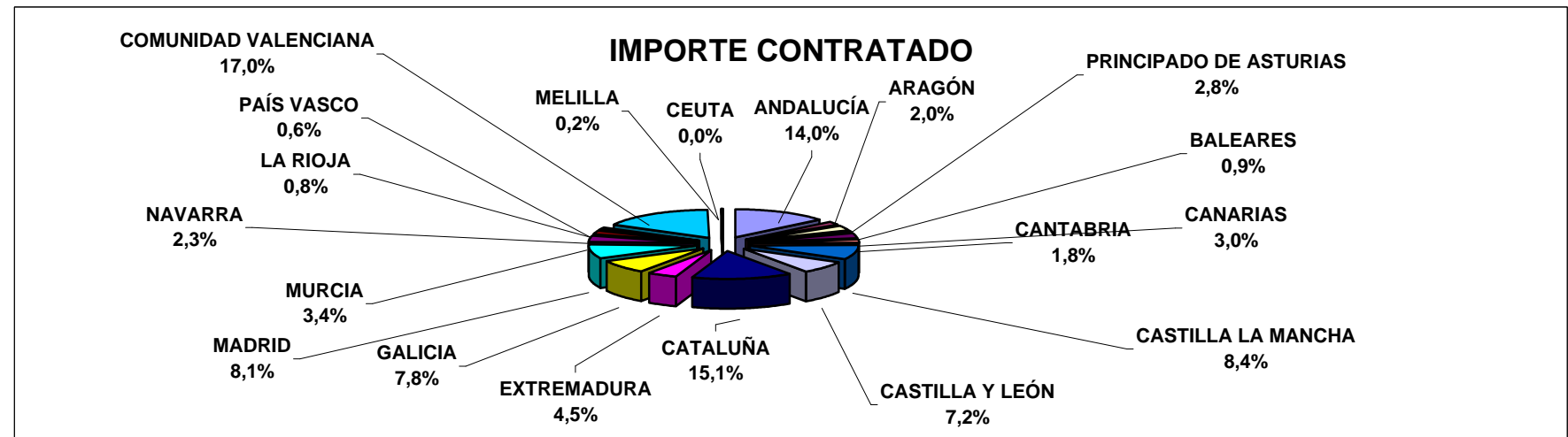
**NUMERO DE CONTRATOS DE LAS COMUNIDADES AUTONOMAS, SEGUN TIPO DE CONTRATO  
AÑO 2000**

CCC.AA	OBRAS	SUMINISTROS	CONSULTORIA	SERVICIOS	TOTAL
ANDALUCIA	541	5.452	1.282	1	7.276
ARAGON	197	98	61	132	488
PRINCIPADO DE ASTURIAS	308	100	54	126	588
BALEARES	67	87	43	341	538
CANARIAS	136	811	115	226	1.288
CANTABRIA	259	84	27	57	427
CASTILLA LA MANCHA	290	536	129	1.096	2.051
CASTILLA Y LEÓN	397	149	771	18	1.335
CATALUÑA	895	2.492	689	1.017	5.093
EXTREMADURA	329	371	98	680	1.478
GALICIA	978	1.094	1.299		3.371
MADRID	344	2.703	333	559	3.939
MURCIA	179	587	56	67	889
NAVARRA	66	523	45	76	710
PAÍS VASCO	10	108	2	89	209
LA RIOJA	87	126	35	143	391
COMUNIDAD VALENCIANA	626	1.094	325	789	2.834
CEUTA		1	1	4	6
MELILLA	26	14	5	4	49
<b>TOTAL</b>	<b>5.735</b>	<b>16.430</b>	<b>5.370</b>	<b>5.425</b>	<b>32.960</b>



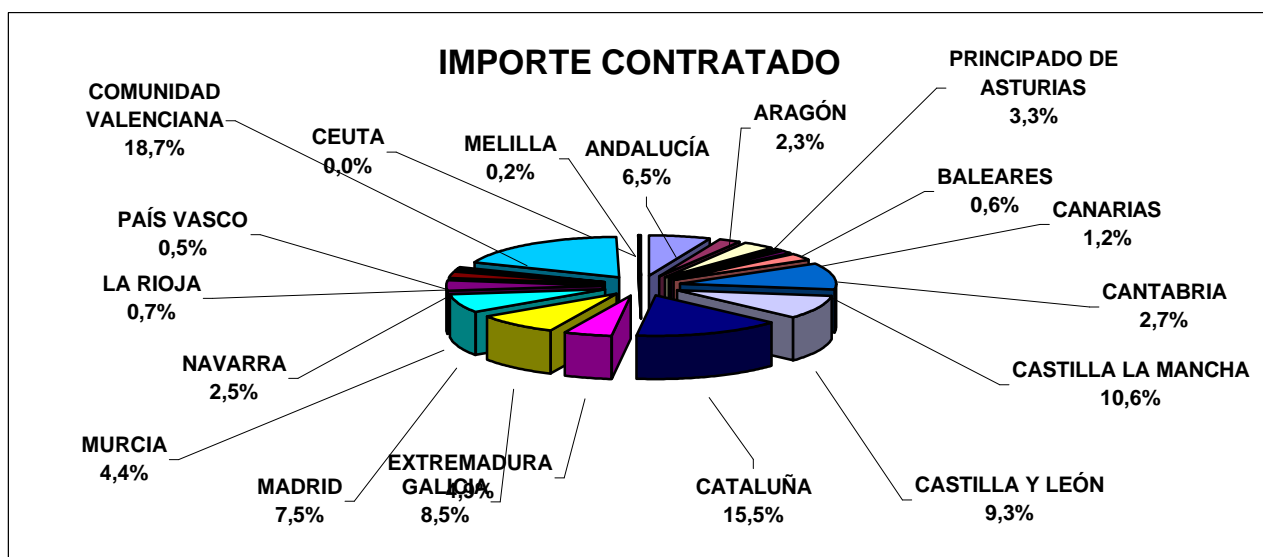
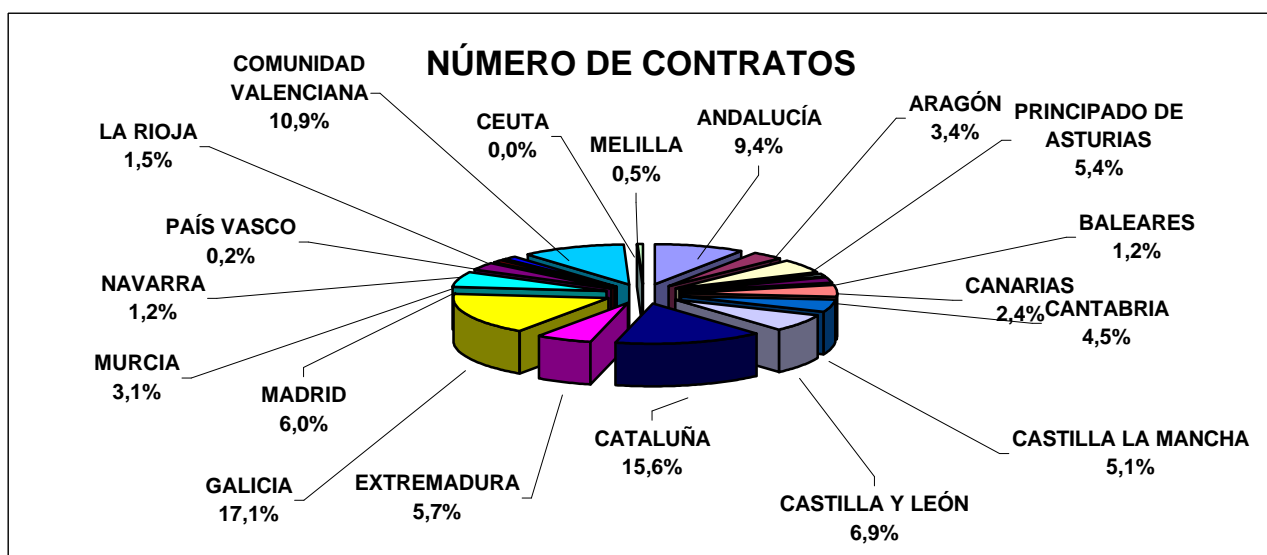
**IMPORTES SEGUN TIPO DE CONTRATO DE LAS COMUNIDADES AUTONOMAS  
AÑO 2000 (Miles de pesetas)**

CCC.AA	OBRAS	SUMINISTROS	CONSULTORIA	SERVICIOS	TOTAL
ANDALUCIA	34.072.613	62.014.930	33.649.362	5.373	129.742.278
ARAGON	11.959.136	1.487.324	1.100.366	3.850.885	18.397.711
PRINCIPADO DE ASTURIAS	17.470.428	2.332.174	1.497.709	4.729.860	26.030.171
BALEARES	3.348.330	1.505.636	636.633	3.164.999	8.655.598
CANARIAS	6.552.455	12.911.956	1.161.393	7.026.040	27.651.844
CANTABRIA	14.002.696	1.035.812	323.162	1.395.902	16.757.572
CASTILLA LA MANCHA	56.035.905	9.258.407	2.536.097	9.517.672	77.348.081
CASTILLA Y LEÓN	48.877.690	2.389.007	14.810.341	593.868	66.670.906
CATALUÑA	81.677.042	26.724.413	9.471.214	21.828.790	139.701.459
EXTREMADURA	25.566.273	5.060.280	1.827.126	9.128.910	41.582.589
GALICIA	44.815.333	14.477.302	12.899.735		72.192.370
MADRID	39.493.591	18.810.253	4.343.237	11.772.459	74.419.540
MURCIA	23.178.949	4.139.302	728.343	3.180.232	31.226.826
NAVARRA	13.068.568	6.109.214	524.960	1.791.591	21.494.333
PAÍS VASCO	2.793.671	1.050.743	63.778	1.941.277	5.849.469
LA RIOJA	3.681.375	1.191.315	321.035	2.320.483	7.514.208
COMUNIDAD VALENCIANA	98.341.766	20.243.250	8.205.135	30.514.179	157.304.330
CEUTA		4.250	25.500	24.811	54.561
MELILLA	1.235.113	119.790	53.425	39.226	1.447.554
<b>TOTAL</b>	<b>526.170.934</b>	<b>190.865.358</b>	<b>94.178.551</b>	<b>112.826.557</b>	<b>924.041.400</b>



**NUMERO E IMPORTE DE CONTRATOS DE OBRAS, POR CC.AA  
AÑO 2000 (Miles de pesetas)**

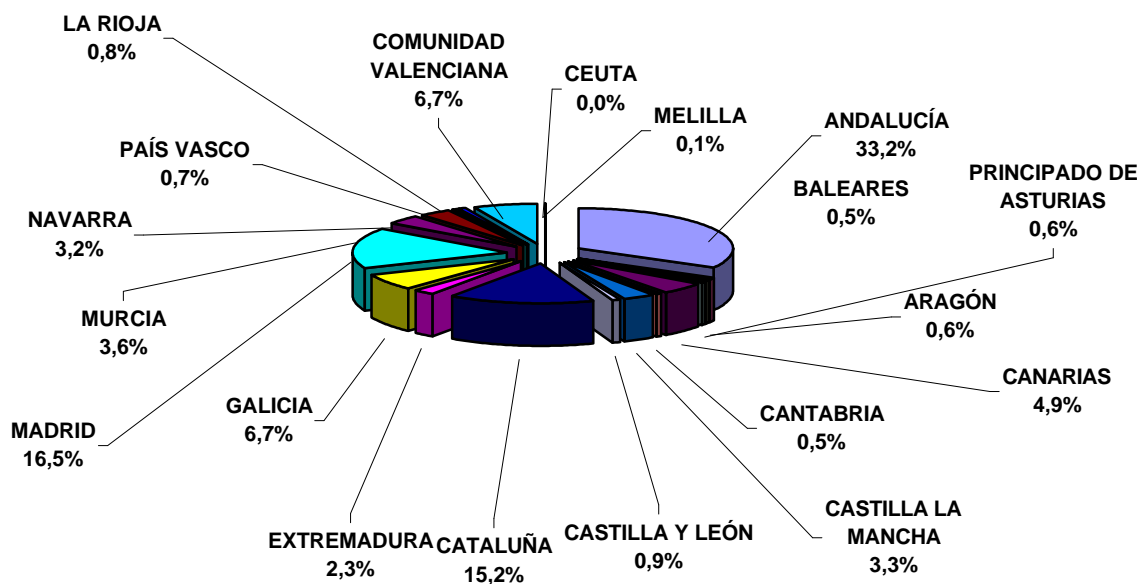
CC.AA	NUMERO	IMPORTE
	OBRAS	
ANDALUCIA	541	34.072.613
ARAGÓN	197	11.959.136
PRINCIPADO DE ASTURIAS	308	17.470.428
BALEARES	67	3.348.330
CANARIAS	136	6.552.455
CANTABRIA	259	14.002.696
CASTILLA LA MANCHA	290	56.035.905
CASTILLA Y LEÓN	397	48.877.690
CATALUÑA	895	81.677.042
EXTREMADURA	329	25.566.273
GALICIA	978	44.815.333
MADRID	344	39.493.591
MURCIA	179	23.178.949
NAVARRA	66	13.068.568
PAÍS VASCO	10	2.793.671
LA RIOJA	87	3.681.375
COMUNIDAD VALENCIANA	626	98.341.766
CEUTA		
MELILLA	26	1.235.113
<b>TOTAL</b>	<b>5.735</b>	<b>526.170.934</b>



**NUMERO E IMPORTE DE CONTRATOS DE SUMINISTROS, POR CC.AA.  
AÑO 2000 (Miles de pesetas)**

CC.AA	NUMERO	IMPOTES
	SUMINISTROS	
ANDALUCÍA	5.452	62.014.930
ARAGÓN	98	1.487.324
PRINCIPADO DE ASTURIAS	100	2.332.174
BALEARES	87	1.505.636
CANARIAS	811	12.911.956
CANTABRIA	84	1.035.812
CASTILLA LA MANCHA	536	9.258.407
CASTILLA Y LEÓN	149	2.389.007
CATALUÑA	2.492	26.724.413
EXTREMADURA	371	5.060.280
GALICIA	1.094	14.477.302
MADRID	2.703	18.810.253
MURCIA	587	4.139.302
NAVARRA	523	6.109.214
PAÍS VASCO	108	1.050.743
LA RIOJA	126	1.191.315
COMUNIDAD VALENCIANA	1.094	20.243.250
CEUTA	1	4.250
MELILLA	14	119.790
<b>TOTAL</b>	<b>16.430</b>	<b>190.865.358</b>

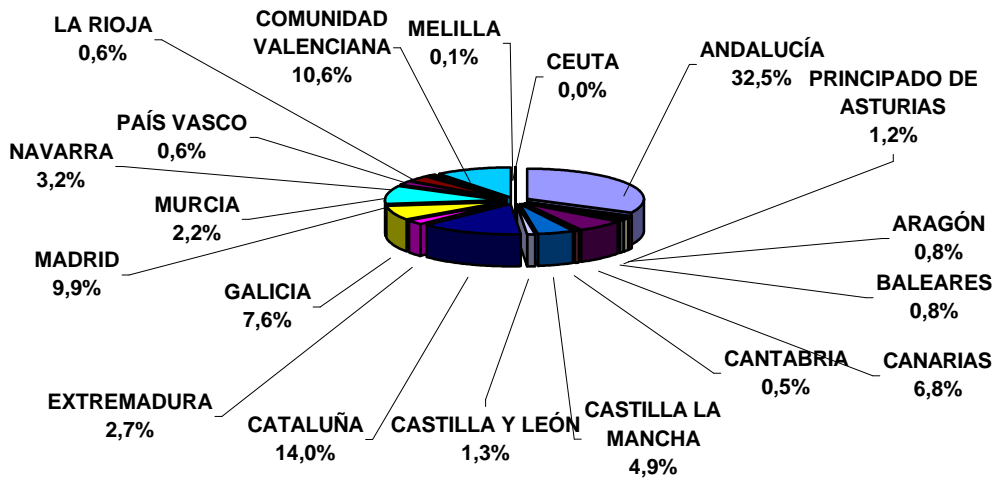
**NÚMERO DE CONTRATOS**



**NUMERO E IMPORTE DE CONTRATOS DE SUMINISTROS, POR CC.AA.  
AÑO 2000 (Miles de pesetas)**

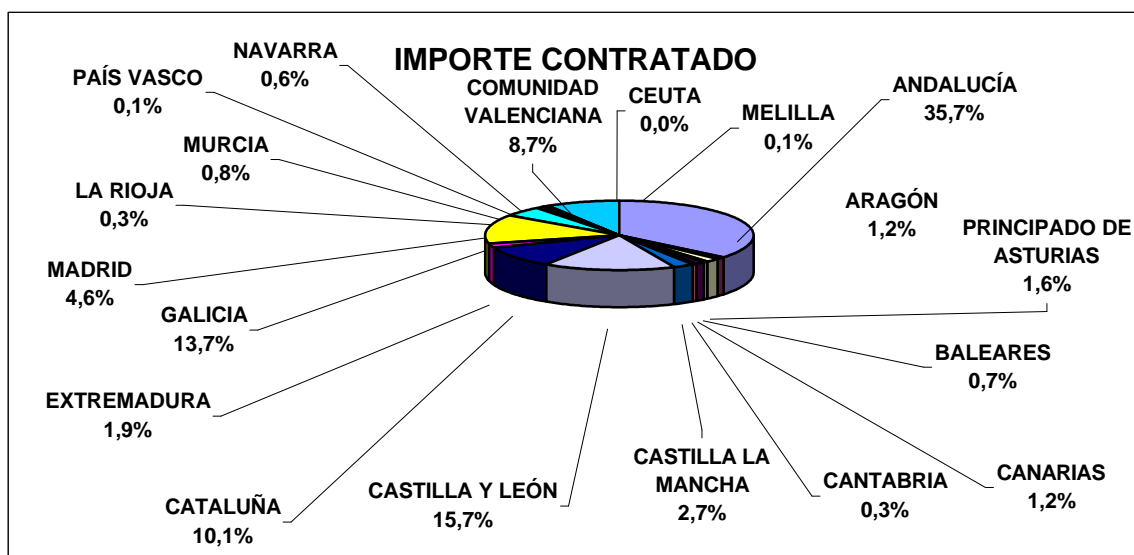
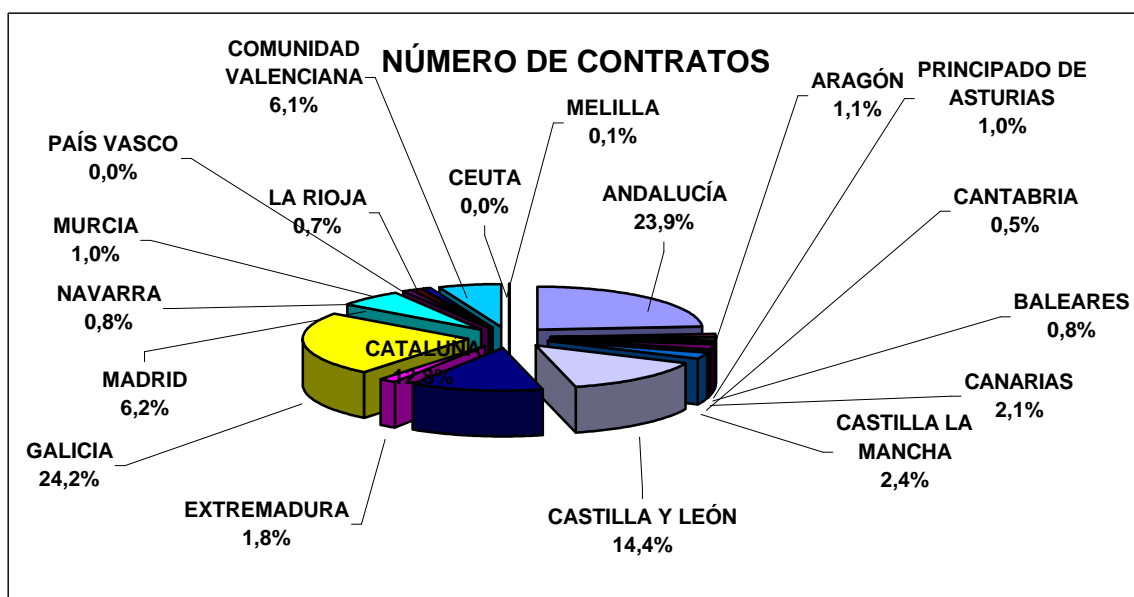
CC.AA	NUMERO	IMPORTES
	SUMINISTROS	
ANDALUCIA	5.452	62.014.930
ARAGÓN	98	1.487.324
PRINCIPADO DE ASTURIAS	100	2.332.174
BALEARES	87	1.505.636
CANARIAS	811	12.911.956
CANTABRIA	84	1.035.812
CASTILLA LA MANCHA	536	9.258.407
CASTILLA Y LEÓN	149	2.389.007
CATALUÑA	2.492	26.724.413
EXTREMADURA	371	5.060.280
GALICIA	1.094	14.477.302
MADRID	2.703	18.810.253
MURCIA	587	4.139.302
NAVARRA	523	6.109.214
PAÍS VASCO	108	1.050.743
LA RIOJA	126	1.191.315
COMUNIDAD VALENCIANA	1.094	20.243.250
CEUTA	1	4.250
MELILLA	14	119.790
<b>TOTAL</b>	<b>16.430</b>	<b>190.865.358</b>

**IMPORTE CONTRATADO**



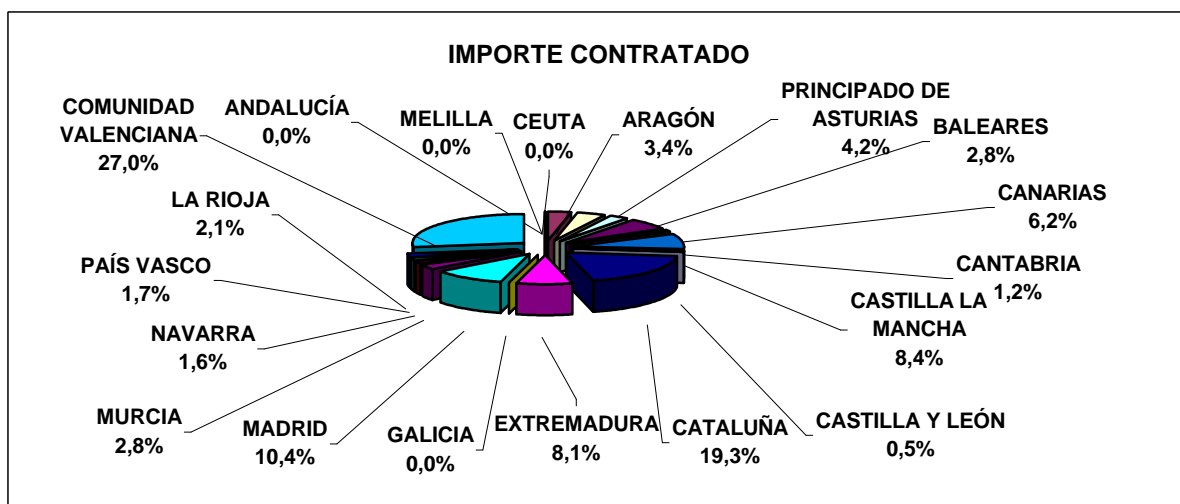

**NUMERO E IMPORTE DE CONTRATOS DE CONSULTORIA , POR CC.AA.  
AÑO 2000 (Miles de pesetas)**

CC.AA	NUMERO	IMPOTES
	CONSULTORIA	
ANDALUCÍA	1.282	33.649.362
ARAGÓN	61	1.100.366
PRINCIPADO DE ASTURIAS	54	1.497.709
BALEARES	43	636.633
CANARIAS	115	1.161.393
CANTABRIA	27	323.162
CASTILLA LA MANCHA	129	2.536.097
CASTILLA Y LEÓN	771	14.810.341
CATALUÑA	689	9.471.214
EXTREMADURA	98	1.827.126
GALICIA	1.299	12.899.735
MADRID	333	4.343.237
MURCIA	56	728.343
NAVARRA	45	524.960
PAÍS VASCO	2	63.778
LA RIOJA	35	321.035
COMUNIDAD VALENCIANA	325	8.205.135
CEUTA	1	25.500
MELILLA	5	53.425
<b>TOTAL</b>	<b>5.370</b>	<b>94.178.551</b>



**NUMERO E IMPORTE DE CONTRATOS DE SERVICIOS , POR CC.AA.  
AÑO 2000 (Miles de pesetas)**

CC.AA	NUMERO	IMPOTES
	SERVICIOS	
ANDALUCÍA	1	5.373
ARAGÓN	132	3.850.885
PRINCIPADO DE ASTURIAS	126	4.729.860
BALEARES	341	3.164.999
CANARIAS	226	7.026.040
CANTABRIA	57	1.395.902
CASTILLA LA MANCHA	1.096	9.517.672
CASTILLA Y LEÓN	18	593.868
CATALUÑA	1.017	21.828.790
EXTREMADURA	680	9.128.910
GALICIA		
MADRID	559	11.772.459
MURCIA	67	3.180.232
NAVARRA	76	1.791.591
PAÍS VASCO	89	1.941.277
LA RIOJA	143	2.320.483
COMUNIDAD VALENCIANA	789	30.514.179
CEUTA	4	24.811
MELILLA	4	39.226
<b>TOTAL</b>	<b>5.425</b>	<b>112.826.557</b>

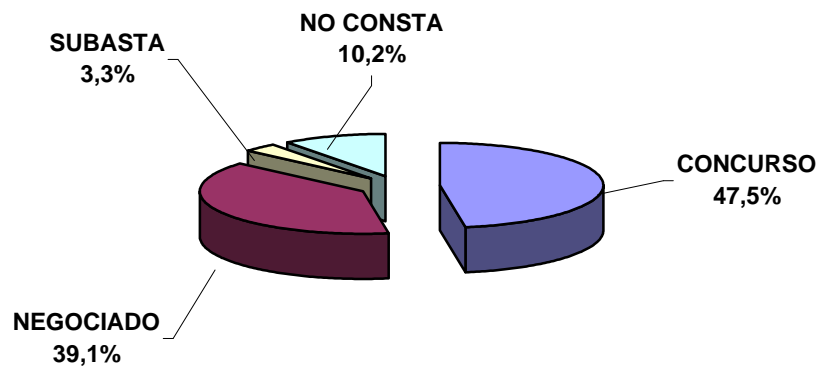




**NUMERO DE CONTRATOS DE LAS COMUNIDADES AUTONOMAS SEGUN FORMA DE ADJUDICACION  
AÑO 2000**

CC.AA	CONCURSO	NEGOCIADO	SUBASTA	NO CONSTA	TOTAL
ANDALUCÍA	4.924	2.233	119		7.276
ARAGÓN	325	159	4		488
PRINCIPADO DE ASTURIAS	253	186	149		588
BALEARES	160	363	15		538
CANARIAS	550	700	38		1.288
CANTABRIA	222	117	88		427
CASTILLA LA MANCHA	1.185	798	68		2.051
CASTILLA Y LEÓN	741	537	57		1.335
CATALUÑA	2.897	2.196			5.093
EXTREMADURA	429	949	100		1.478
GALICIA		7		3.364	3.371
MADRID	1.303	2.529	107		3.939
MURCIA	175	562	152		889
NAVARRA	682		28		710
PAÍS VASCO	90	118	1		209
LA RIOJA	245	131	15		391
COMUNIDAD VALENCIANA	1.434	1.267	133		2.834
CEUTA	3	3			6
MELILLA	23	17	9		49
<b>TOTAL</b>	<b>15.641</b>	<b>12.872</b>	<b>1.083</b>	<b>3.364</b>	<b>32.960</b>

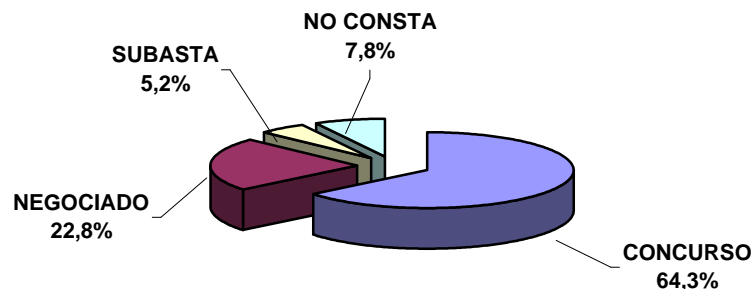
**NÚMERO DE CONTRATOS**



**IMPORTE DE CONTRATOS DE LAS COMUNIDADES AUTONOMAS, SEGUN FORMA DE ADJUDICACION  
AÑO 2000 (Miles de pesetas)**

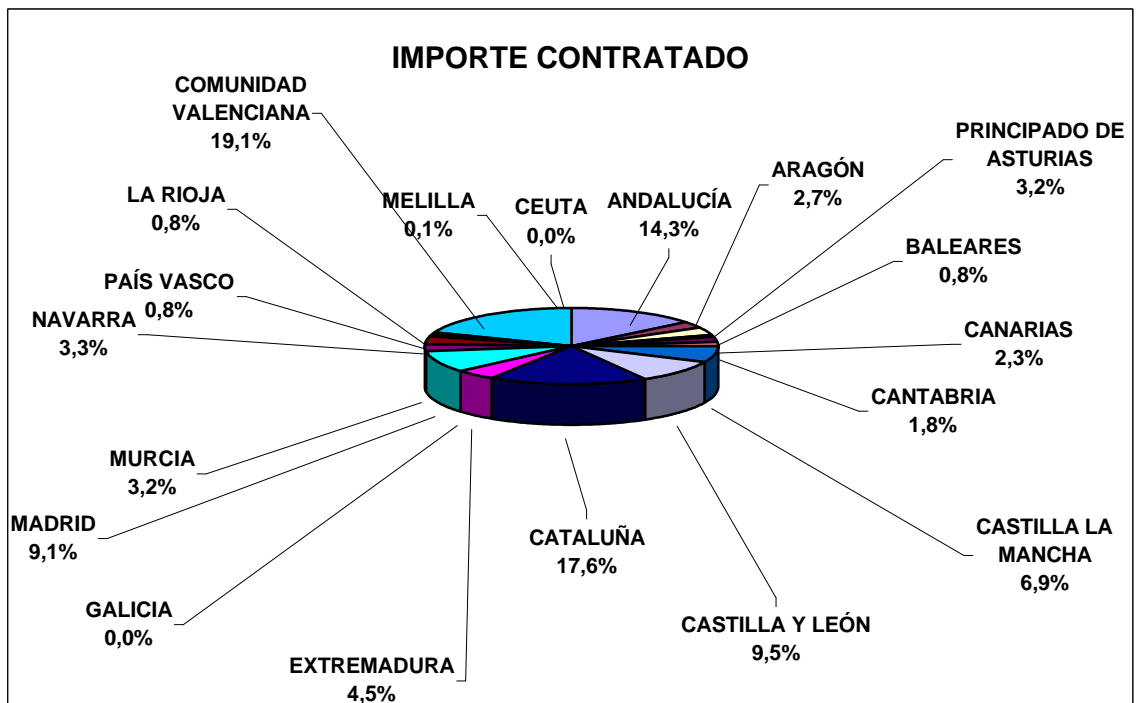
CC.AA	CONCURSO	NEGOCIADO	SUBASTA	NO CONSTA	TOTAL
ANDALUCÍA	84.929.663	32.333.444	12.479.171		129.742.278
ARAGÓN	15.999.714	2.333.134	64.863		18.397.711
PRINCIPADO DE ASTURIAS	18.856.174	3.996.459	3.177.538		26.030.171
BALEARES	4.823.982	3.183.023	648.593		8.655.598
CANARIAS	13.705.577	12.606.835	1.339.432		27.651.844
CANTABRIA	10.920.216	2.578.829	3.258.527		16.757.572
CASTILLA LA MANCHA	41.147.330	33.772.322	2.428.430		77.348.081
CASTILLA Y LEÓN	56.241.131	7.695.299	2.734.476		66.670.906
CATALUÑA	104.562.422	35.139.037			139.701.459
EXTREMADURA	26.559.392	11.763.763	3.259.434		41.582.589
GALICIA		50.505		72.141.865	72.192.370
MADRID	53.936.299	16.171.717	4.311.524		74.419.540
MURCIA	18.854.644	5.464.321	6.907.861		31.226.826
NAVARRA	19.770.689		1.723.644		21.494.333
PAÍS VASCO	4.925.691	917.488	6.290		5.849.469
LA RIOJA	4.631.653	2.335.443	547.112		7.514.208
COMUNIDAD VALENCIANA	113.598.365	39.321.266	4.384.699		157.304.330
CEUTA	42.814	11.747			54.561
MELILLA	349.051	725.006	373.497		1.447.554
<b>TOTAL</b>	<b>593.854.807</b>	<b>210.399.637</b>	<b>47.645.091</b>	<b>72.141.865</b>	<b>924.041.400</b>

**IMPORTE CONTRATADO**



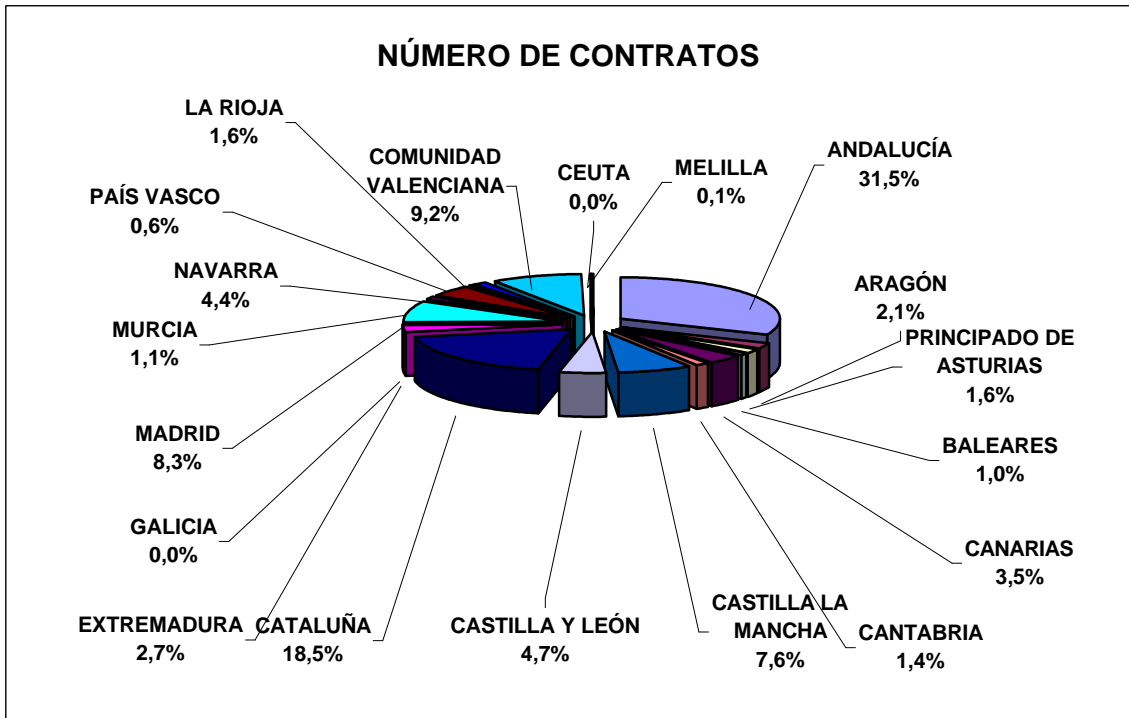
**NUMERO E IMPORTE DE CONTRATOS DE CONCURSO POR CC.AA.  
AÑO 2000 (Miles de pesetas)**

CC.AA	NUMERO	IMPORTES
	CONCURSO	
ANDALUCÍA	4.924	84.929.663
ARAGÓN	325	15.999.714
PRINCIPADO DE ASTURIAS	253	18.856.174
BALEARES	160	4.823.982
CANARIAS	550	13.705.577
CANTABRIA	222	10.920.216
CASTILLA LA MANCHA	1.185	41.147.330
CASTILLA Y LEÓN	741	56.241.131
CATALUÑA	2.897	104.562.422
EXTREMADURA	429	26.559.392
GALICIA		
MADRID	1.303	53.936.299
MURCIA	175	18.854.644
NAVARRA	682	19.770.689
PAÍS VASCO	90	4.925.691
LA RIOJA	245	4.631.653
COMUNIDAD VALENCIANA	1.434	113.598.365
CEUTA	3	42.814
MELILLA	23	349.051
<b>TOTAL</b>	<b>15.641</b>	<b>593.854.807</b>




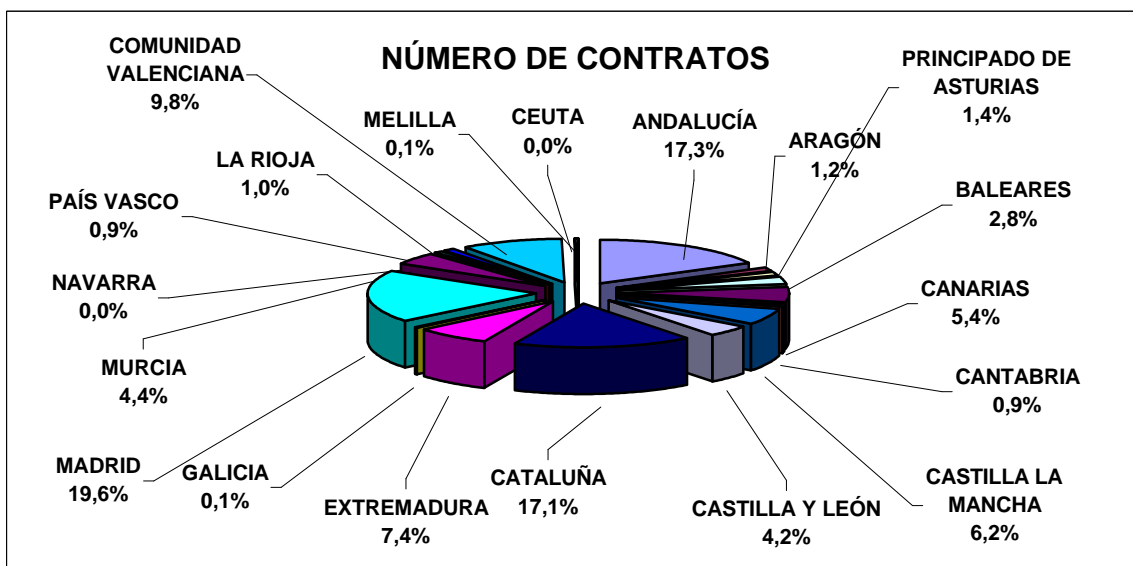
**NUMERO E IMPORTE DE CONTRATOS DE CONCURSO POR CC.AA.  
AÑO 2000 (Miles de pesetas)**

CC.AA	NUMERO	IMPORTES
	CONCURSO	
ANDALUCÍA	4.924	84.929.663
ARAGÓN	325	15.999.714
PRINCIPADO DE ASTURIAS	253	18.856.174
BALEARES	160	4.823.982
CANARIAS	550	13.705.577
CANTABRIA	222	10.920.216
CASTILLA LA MANCHA	1.185	41.147.330
CASTILLA Y LEÓN	741	56.241.131
CATALUÑA	2.897	104.562.422
EXTREMADURA	429	26.559.392
GALICIA		
MADRID	1.303	53.936.299
MURCIA	175	18.854.644
NAVARRA	682	19.770.689
PAÍS VASCO	90	4.925.691
LA RIOJA	245	4.631.653
COMUNIDAD VALENCIANA	1.434	113.598.365
CEUTA	3	42.814
MELILLA	23	349.051
<b>TOTAL</b>	<b>15.641</b>	<b>593.854.807</b>



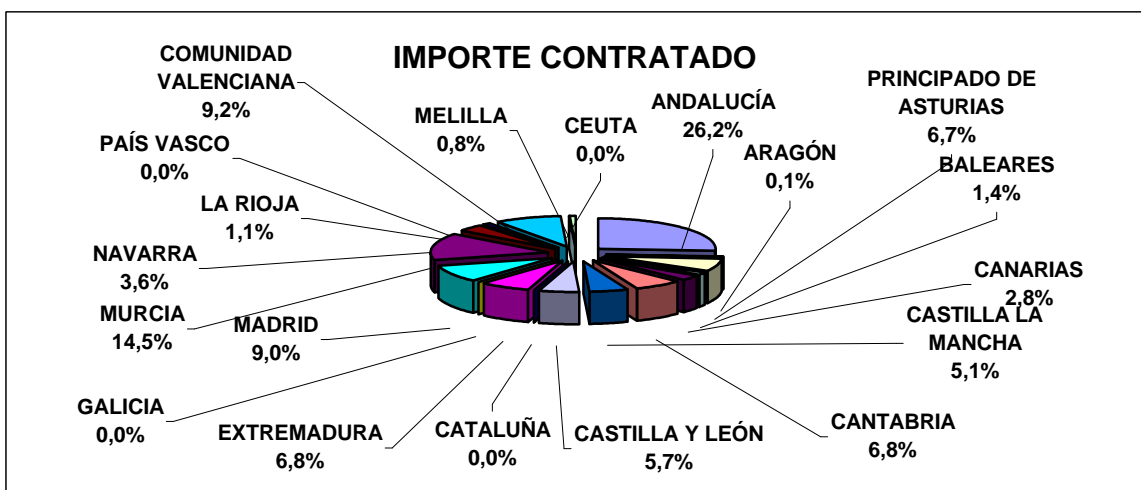
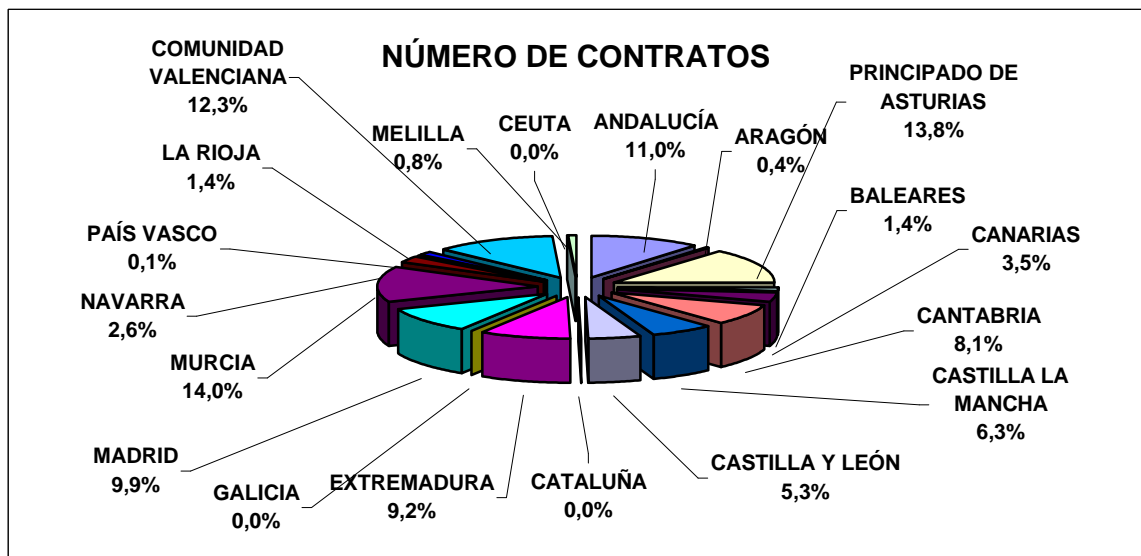
**NUMERO E IMPORTE DE CONTRATOS, POR PROCEDIMIENTO NEGOCIADO Y CC.AA  
AÑO 2000 (Miles de pesetas)**

CC.AA	NUMERO	IMPORTES
	NEGOCIADO	
ANDALUCÍA	2.233	32.333.444
ARAGÓN	159	2.333.134
PRINCIPADO DE ASTURIAS	186	3.996.459
BALEARES	363	3.183.023
CANARIAS	700	12.606.835
CANTABRIA	117	2.578.829
CASTILLA LA MANCHA	798	33.772.322
CASTILLA Y LEÓN	537	7.695.299
CATALUÑA	2.196	35.139.037
EXTREMADURA	949	11.763.763
GALICIA	7	50.505
MADRID	2.529	16.171.717
MURCIA	562	5.464.321
NAVARRA		
PAÍS VASCO	118	917.488
LA RIOJA	131	2.335.443
COMUNIDAD VALENCIANA	1.267	39.321.266
CEUTA	3	11.747
MELILLA	17	725.006
<b>TOTAL</b>	<b>12.872</b>	<b>210.399.637</b>



**NUMERO E IMPORTE DE CONTRATOS DE SUBASTA POR CC.AA.  
AÑO 2000 (Miles de pesetas)**

CC.AA	NUMERO	IMPORTES
	SUBASTA	
ANDALUCIA	119	12.479.171
ARAGÓN	4	64.863
PRINCIPADO DE ASTURIAS	149	3.177.538
BALEARES	15	648.593
CANARIAS	38	1.339.432
CANTABRIA	88	3.258.527
CASTILLA LA MANCHA	68	2.428.430
CASTILLA Y LEÓN	57	2.734.476
CATALUÑA		
EXTREMADURA	100	3.259.434
GALICIA		
MADRID	107	4.311.524
MURCIA	152	6.907.861
NAVARRA	28	1.723.644
PAÍS VASCO	1	6.290
LA RIOJA	15	547.112
COMUNIDAD VALENCIANA	133	4.384.699
CEUTA		
MELILLA	9	373.497
<b>TOTAL</b>	<b>1.083</b>	<b>47.645.091</b>



**COMUNIDADES AUTONOMAS:NUMERO DE CONTRATOS POR COMUNIDAD Y TRAMOS SEGUN TIPO DE CONTRATO. AÑO 2000**

**1 ANDALUCIA**

TRAMOS(Miles de pesetas)	OBRAS	SUMINISTROS	CONSULTORÍA	SERVICIOS	TOTAL
HASTA 25.000	7	25		1	33
DESDE 25.001 HASTA 50.000	4	3			7
DESDE 50.001 HASTA 200.000	1				1
DESDE 200.001 HASTA 500.000	4				4
DESDE 500.001 HASTA 836.630	1				1
NO CONSTA	524	5.424	1.282		7.230
<b>TOTAL</b>	<b>541</b>	<b>5.452</b>	<b>1.282</b>	<b>1</b>	<b>7.276</b>

**2 ARAGON**

TRAMOS(Miles de pesetas)	OBRAS	SUMINISTROS	CONSULTORÍA	SERVICIOS	TOTAL
HASTA 25.000	119	88	55	113	375
DE 25.001 A 50.000	36	8	2	8	54
DE 50.001 A 200.000	33	2	4	6	45
DE 200.001 A 500.000	6			4	10
DE 500.001 A 836.630	2			1	3
MAS DE 836.630	1				1
<b>TOTAL</b>	<b>197</b>	<b>98</b>	<b>61</b>	<b>132</b>	<b>488</b>

**3 PRINCIPADO DE ASTURIAS**

TRAMOS(Miles de pesetas)	OBRAS	SUMINISTROS	CONSULTORÍA	SERVICIOS	TOTAL
HASTA 25.000	160	80	41	115	396
DE 25.001 A 50.000	75	11	6	3	95
DE 50.001 A 200.000	56	7	5	4	72
DE 200.001 A 500.000	13	2	2	2	19
DE 500.001 A 836.630	2			1	3
MAS DE 836.630	2			1	3
<b>TOTAL</b>	<b>308</b>	<b>100</b>	<b>54</b>	<b>126</b>	<b>588</b>

**COMUNIDADES AUTONOMAS:NUMERO DE CONTRATOS POR COMUNIDAD Y TRAMOS SEGUN TIPO DE CONTRATO. AÑO 2000**

**4 BALEARES**

TRAMOS(Miles de pesetas)	OBRAS	SUMINISTROS	CONSULTORÍA	SERVICIOS	TOTAL
HASTA 25.000	41	75	38	323	477
DE 25.001 A 50.000	11	8		9	28
DE 50.001 A 200.000	11	3	5	7	26
DE 200.001 A 500.000	3	1		2	6
DE 500.001 A 836.630	1				1
<b>TOTAL</b>	<b>67</b>	<b>87</b>	<b>43</b>	<b>341</b>	<b>538</b>

**5 CANARIAS**

TRAMOS(Miles de pesetas)	OBRAS	SUMINISTROS	CONSULTORÍA	SERVICIOS	TOTAL
HASTA 25.000	74	680	106	172	1.032
DE 25.001 A 50.000	27	80	6	35	148
DE 50.001 A 200.000	29	46	3	14	92
DE 200.001 A 500.000	5	5		2	12
DE 500.001 A 836.630	1			2	3
MAS DE 836.630				1	1
<b>TOTAL</b>	<b>136</b>	<b>811</b>	<b>115</b>	<b>226</b>	<b>1.288</b>

**6 CANTABRIA**

TRAMOS(Miles de pesetas)	OBRAS	SUMINISTROS	CONSULTORÍA	SERVICIOS	TOTAL
HASTA 25.000	173	80	24	44	321
DE 25.001 A 50.000	46	3	3	6	58
DE 50.001 A 200.000	30	1		6	37
DE 200.001 A 500.000	8			1	9
DE 500.001 A 836.630	1				1
MAS DE 836.630	1				1
<b>TOTAL</b>	<b>259</b>	<b>84</b>	<b>27</b>	<b>57</b>	<b>427</b>



**COMUNIDADES AUTONOMAS:NUMERO DE CONTRATOS POR COMUNIDAD Y TRAMOS SEGUN TIPO DE CONTRATO. AÑO 2000**

**7 CASTILLA LA MANCHA**

TRAMOS(Miles de pesetas)	OBRAS	SUMINISTROS	CONSULTORÍA	SERVICIOS	TOTAL
HASTA 25.000	156	463	113	1.068	1.800
DE 25.001 A 50.000	44	44	12	13	113
DE 50.001 A 200.000	47	23	3	12	85
DE 200.001 A 500.000	13	6		1	20
DE 500.001 A 836.630	19			2	21
MAS DE 836.630	11		1		12
<b>TOTAL</b>	<b>290</b>	<b>536</b>	<b>129</b>	<b>1.096</b>	<b>2.051</b>

**8 CASTILLA Y LEON**

TRAMOS(Miles de pesetas)	OBRAS	SUMINISTROS	CONSULTORÍA	SERVICIOS	TOTAL
HASTA 25.000	4	116	1	17	138
DE 25.001 A 50.000		23	1		24
DE 50.001 A 200.000		4			4
DE 200.001 A 500.000	1			1	2
NO CONSTA	392	6	769		1.167
<b>TOTAL</b>	<b>397</b>	<b>149</b>	<b>771</b>	<b>18</b>	<b>1.335</b>

**9 CATALUNA**

TRAMOS(Miles de pesetas)	OBRAS	SUMINISTROS	CONSULTORÍA	SERVICIOS	TOTAL
NO CONSTA	895	2.492	689	1.017	5.093
<b>TOTAL</b>	<b>895</b>	<b>2.492</b>	<b>689</b>	<b>1.017</b>	<b>5.093</b>

**COMUNIDADES AUTONOMAS:NUMERO DE CONTRATOS POR COMUNIDAD Y TRAMOS SEGUN TIPO DE CONTRATO. AÑO 2000**

**10 EXTREMADURA**

TRAMOS(Miles de pesetas)	OBRAS	SUMINISTROS	CONSULTORÍA	SERVICIOS	TOTAL
HASTA 25.000	163	323	79	645	1.210
DE 25.001 A 50.000	80	38	14	22	154
DE 50.001 A 200.000	55	9	5	10	79
DE 200.001 A 500.000	20	1			21
DE 500.001 A 836.630	8			2	10
MAS DE 836.630	3			1	4
<b>TOTAL</b>	<b>329</b>	<b>371</b>	<b>98</b>	<b>680</b>	<b>1.478</b>

**11 GALICIA**

TRAMOS(Miles de pesetas)	OBRAS	SUMINISTROS	CONSULTORÍA	SERVICIOS	TOTAL
HASTA 25.000	1	6			7
NO CONSTA	977	1.088	1.299		3.364
<b>TOTAL</b>	<b>978</b>	<b>1.094</b>	<b>1.299</b>		<b>3.371</b>

**12 MADRID**

TRAMOS(Miles de pesetas)	OBRAS	SUMINISTROS	CONSULTORÍA	SERVICIOS	TOTAL
HASTA 25.000	115	2.547	295	406	3.363
DE 25.001 A 50.000	78	93	26	126	323
DE 50.001 A 200.000	109	57	11	20	197
DE 200.001 A 500.000	28	3	1	7	39
DE 500.001 A 836.630	9	3			12
MAS DE 836.630	5				5
<b>TOTAL</b>	<b>344</b>	<b>2.703</b>	<b>333</b>	<b>559</b>	<b>3.939</b>

**COMUNIDADES AUTONOMAS:NUMERO DE CONTRATOS POR COMUNIDAD Y TRAMOS SEGUN TIPO DE CONTRATO. AÑO 2000**

**13 MURCIA**

TRAMOS(Miles de pesetas)	OBRAS	SUMINISTROS	CONSULTORÍA	SERVICIOS	TOTAL
HASTA 25.000	104	565	53	53	775
DE 25.001 A 50.000	20	12	2	8	42
DE 50.001 A 200.000	44	9		3	56
DE 200.001 A 500.000	7	1	1	1	10
DE 500.001 A 836.630	1			1	2
MAS DE 836.630	3			1	4
<b>TOTAL</b>	<b>179</b>	<b>587</b>	<b>56</b>	<b>67</b>	<b>889</b>

**14 NAVARRA**

TRAMOS(Miles de pesetas)	OBRAS	SUMINISTROS	CONSULTORÍA	SERVICIOS	TOTAL
HASTA 25.000	14	458	41	57	570
DE 25.001 A 50.000	12	45	4	12	73
DE 50.001 A 200.000	24	19		6	49
DE 200.001 A 500.000	6	1		1	8
DE 500.001 A 836.630	7				7
MAS DE 836.630	3				3
<b>TOTAL</b>	<b>66</b>	<b>523</b>	<b>45</b>	<b>76</b>	<b>710</b>

**15 PAIS VASCO**

TRAMOS(Miles de pesetas)	OBRAS	SUMINISTROS	CONSULTORÍA	SERVICIOS	TOTAL
HASTA 25.000	3	100	1	71	175
DE 25.001 A 50.000		5		6	11
DE 50.001 A 200.000	6	3	1	10	20
DE 200.001 A 500.000				2	2
MAS DE 836.630	1				1
<b>TOTAL</b>	<b>10</b>	<b>108</b>	<b>2</b>	<b>89</b>	<b>209</b>

**COMUNIDADES AUTONOMAS:NUMERO DE CONTRATOS POR COMUNIDAD Y TRAMOS SEGUN TIPO DE  
CONTRATO. AÑO 2000**

**16 LA RIOJA**

TRAMOS(Miles de pesetas)	OBRAS	SUMINISTROS	CONSULTORÍA	SERVICIOS	TOTAL
HASTA 25.000	50	119	34	119	322
DE 25.001 A 50.000	17	5		14	36
DE 50.001 A 200.000	16	2	1	10	29
DE 200.001 A 500.000	4				4
<b>TOTAL</b>	<b>87</b>	<b>126</b>	<b>35</b>	<b>143</b>	<b>391</b>

**17 COMUNIDAD VALENCIANA**

TRAMOS(Miles de pesetas)	OBRAS	SUMINISTROS	CONSULTORÍA	SERVICIOS	TOTAL
HASTA 25.000	335	954	240	597	2.126
DE 25.001 A 50.000	91	76	41	95	303
DE 50.001 A 200.000	130	52	37	71	290
DE 200.001 A 500.000	38	7	7	14	66
DE 500.001 A 836.630	15	2		8	25
MAS DE 836.630	17	3		4	24
<b>TOTAL</b>	<b>626</b>	<b>1.094</b>	<b>325</b>	<b>789</b>	<b>2.834</b>

**18 CEUTA**

TRAMOS(Miles de pesetas)	OBRAS	SUMINISTROS	CONSULTORÍA	SERVICIOS	TOTAL
HASTA 25.000		1		4	5
DE 25.001 A 50.000			1		1
<b>TOTAL</b>		<b>1</b>	<b>1</b>	<b>4</b>	<b>6</b>

**19 MELILLA**

TRAMOS(Miles de pesetas)	OBRAS	SUMINISTROS	CONSULTORÍA	SERVICIOS	TOTAL
HASTA 25.000	10	13	5	4	32
DE 25.001 A 50.000	7	1			8
DE 50.001 A 200.000	9				9
<b>TOTAL</b>	<b>26</b>	<b>14</b>	<b>5</b>	<b>4</b>	<b>49</b>

**COMUNIDADES AUTONOMAS: IMPORTE DE CONTRATOS POR COMUNIDAD Y TRAMOS SEGUN TIPO DE CONTRATO. AÑO 2000 (Miles de pesetas)**

**1 ANDALUCIA**

TRAMOS(Miles de pesetas)	OBRAS	SUMINISTROS	CONSULTORÍA	SERVICIOS	TOTAL
HASTA 25.000	106.289	166.257		5.373	277.919
DESDE 25.001 HASTA 50.000	161.497	96.769			258.266
DESDE 50.001 HASTA 200.000	138.722				138.722
DESDE 200.001 HASTA 500.000	1.403.480				1.403.480
DESDE 500.001 HASTA 836.630	1.477.666				1.477.666
NO CONSTA	30.784.959	61.751.904	33.649.362		126.186.225
<b>TOTAL</b>	<b>34.072.613</b>	<b>62.014.930</b>	<b>33.649.362</b>	<b>5.373</b>	<b>129.742.278</b>

**2 ARAGON**

TRAMOS(Miles de pesetas)	OBRAS	SUMINISTROS	CONSULTORÍA	SERVICIOS	TOTAL
HASTA 25.000	1.427.790	975.348	640.711	1.105.239	4.149.088
DE 25.001 A 50.000	1.275.443	305.162	61.400	268.988	1.910.993
DE 50.001 A 200.000	3.559.607	206.814	398.255	601.409	4.766.085
DE 200.001 A 500.000	2.345.680			1.248.449	3.594.129
DE 500.001 A 836.630	1.132.616			626.800	1.759.416
MAS DE 836.630	2.218.000				2.218.000
<b>TOTAL</b>	<b>11.959.136</b>	<b>1.487.324</b>	<b>1.100.366</b>	<b>3.850.885</b>	<b>18.397.711</b>

**3 PRINCIPADO DE ASTURIAS**

TRAMOS(Miles de pesetas)	OBRAS	SUMINISTROS	CONSULTORÍA	SERVICIOS	TOTAL
HASTA 25.000	2206893	692.442	291.584	960.360	4.151.279
DE 25.001 A 50.000	2704231	409.636	198.162	98.525	3.410.554
DE 50.001 A 200.000	5138257	670.603	559.452	279.695	6.648.007
DE 200.001 A 500.000	4133614	559.493	448.511	583.026	5.724.644
DE 500.001 A 836.630	1379829			708.254	2.088.083
MAS DE 836.630	1907604			2.100.000	4.007.604
<b>TOTAL</b>	<b>17.470.428</b>	<b>2.332.174</b>	<b>1.497.709</b>	<b>4.729.860</b>	<b>26.030.171</b>

**COMUNIDADES AUTONOMAS: IMPORTE DE CONTRATOS POR COMUNIDAD Y TRAMOS SEGUN TIPO DE CONTRATO. AÑO 2000 (Miles de pesetas)**

**4 BALEARES**

TRAMOS(Miles de pesetas)	OBRAS	SUMINISTROS	CONSULTORÍA	SERVICIOS	TOTAL
HASTA 25.000	569.055	619.432	282.113	1.642.535	3.113.135
DE 25.001 A 50.000	400.108	284.631		333.712	1.018.451
DE 50.001 A 200.000	971.232	311.621	354.520	669.999	2.307.372
DE 200.001 A 500.000	873.142	289.952		518.753	1.681.847
DE 500.001 A 836.630	534.793				534.793
<b>TOTAL</b>	<b>3.348.330</b>	<b>1.505.636</b>	<b>636.633</b>	<b>3.164.999</b>	<b>8.655.598</b>

**5 CANARIAS**

TRAMOS(Miles de pesetas)	OBRAS	SUMINISTROS	CONSULTORÍA	SERVICIOS	TOTAL
HASTA 25.000	871.796	4.933.131	648.214	1.393.458	7.846.599
DE 25.001 A 50.000	966.107	2.844.433	223.609	1.180.691	5.214.840
DE 50.001 A 200.000	2.791.112	3.747.729	289.570	1.412.202	8.240.613
DE 200.001 A 500.000	1.417.858	1.386.663		518.269	3.322.790
DE 500.001 A 836.630	505.582			1.373.524	1.879.106
MAS DE 836.630				1.147.896	1.147.896
<b>TOTAL</b>	<b>6.552.455</b>	<b>12.911.956</b>	<b>1.161.393</b>	<b>7.026.040</b>	<b>27.651.844</b>

**6 CANTABRIA**

TRAMOS(Miles de pesetas)	OBRAS	SUMINISTROS	CONSULTORÍA	SERVICIOS	TOTAL
HASTA 25.000	2.523.725	817.380	216.533	366.829	3.924.467
DE 25.001 A 50.000	1.655.417	106.856	106.629	219.503	2.088.405
DE 50.001 A 200.000	2.639.155	111.576		534.678	3.285.409
DE 200.001 A 500.000	2.327.411			274.892	2.602.303
DE 500.001 A 836.630	568.547				568.547
MAS DE 836.630	4.288.441				4.288.441
<b>TOTAL</b>	<b>14.002.696</b>	<b>1.035.812</b>	<b>323.162</b>	<b>1.395.902</b>	<b>16.757.572</b>

**COMUNIDADES AUTONOMAS: IMPORTE DE CONTRATOS POR COMUNIDAD Y TRAMOS SEGUN TIPO DE CONTRATO. AÑO 2000 (Miles de pesetas)**

**7 CASTILLA LA MANCHA**

TRAMOS(Miles de pesetas)	OBRAS	SUMINISTROS	CONSULTORÍA	SERVICIOS	TOTAL
HASTA 25.000	1.737.775	3.184.819	1.038.732	6.369.864	12.331.190
DE 25.001 A 50.000	1.523.446	1.617.571	403.978	420.903	3.965.898
DE 50.001 A 200.000	3.601.270	2.013.182	248.387	1.048.810	6.911.648
DE 200.001 A 500.000	4.101.979	2.442.835		300.000	6.844.814
DE 500.001 A 836.630	11.699.896			1.378.096	13.077.992
MAS DE 836.630	33.371.540		845.000		34.216.540
<b>TOTAL</b>	<b>56.035.905</b>	<b>9.258.407</b>	<b>2.536.097</b>	<b>9.517.672</b>	<b>77.348.081</b>

**8 CASTILLA Y LEON**

TRAMOS(Miles de pesetas)	OBRAS	SUMINISTROS	CONSULTORÍA	SERVICIOS	TOTAL
HASTA 25.000	32.960	1.028.829	9.350	206.582	1.277.721
DE 25.001 A 50.000		875.415	33.600		909.015
DE 50.001 A 200.000		453.324			453.324
DE 200.001 A 500.000	254.201			387.286	641.487
NO CONSTA	48.590.529	31.439	14.767.391		63.389.359
<b>TOTAL</b>	<b>48.877.690</b>	<b>2.389.007</b>	<b>14.810.341</b>	<b>593.868</b>	<b>66.670.906</b>

**9 CATALUNA**

TRAMOS(Miles de pesetas)	OBRAS	SUMINISTROS	CONSULTORÍA	SERVICIOS	TOTAL
NO CONSTA	81.677.042	26.724.413	9.471.214	21.828.790	139.701.459
<b>TOTAL</b>	<b>81.677.042</b>	<b>26.724.413</b>	<b>9.471.214</b>	<b>21.828.790</b>	<b>139.701.459</b>

**COMUNIDADES AUTONOMAS: IMPORTE DE CONTRATOS POR COMUNIDAD Y TRAMOS SEGUN TIPO DE CONTRATO. AÑO 2000 (Miles de pesetas)**

**10 EXTREMADURA**

TRAMOS(Miles de pesetas)	OBRAS	SUMINISTROS	CONSULTORÍA	SERVICIOS	TOTAL
HASTA 25.000	2.084.132	2.570.950	1.025.338	4.019.340	9.699.760
DE 25.001 A 50.000	2.866.182	1.333.931	454.480	730.585	5.385.178
DE 50.001 A 200.000	5.110.560	678.663	347.308	1.251.047	7.387.578
DE 200.001 A 500.000	6.887.074	476.736			7.363.810
DE 500.001 A 836.630	5.392.914			1.155.938	6.548.852
MAS DE 836.630	3.225.411			1.972.000	5.197.411
<b>TOTAL</b>	<b>25.566.273</b>	<b>5.060.280</b>	<b>1.827.126</b>	<b>9.128.910</b>	<b>41.582.589</b>

**11 GALICIA**

TRAMOS(Miles de pesetas)	OBRAS	SUMINISTROS	CONSULTORÍA	SERVICIOS	TOTAL
HASTA 25.000	8.654	41.851			50.505
NO CONSTA	44.806.679	14.435.451	12.899.735		72.141.865
<b>TOTAL</b>	<b>44.815.333</b>	<b>14.477.302</b>	<b>12.899.735</b>		<b>72.192.370</b>

**12 MADRID**

TRAMOS(Miles de pesetas)	OBRAS	SUMINISTROS	CONSULTORÍA	SERVICIOS	TOTAL
HASTA 25.000	1.742.187	7.411.687	2.446.179	3.640.156	15.240.209
DE 25.001 A 50.000	2.749.940	3.259.863	817.473	4.282.037	11.109.313
DE 50.001 A 200.000	11.237.128	5.230.608	849.405	1.616.352	18.933.493
DE 200.001 A 500.000	9.353.909	903.107	230.180	2.233.914	12.721.110
DE 500.001 A 836.630	5.827.786	2.004.988			7.832.774
MAS DE 836.630	8.582.641				8.582.641
<b>TOTAL</b>	<b>39.493.591</b>	<b>18.810.253</b>	<b>4.343.237</b>	<b>11.772.459</b>	<b>74.419.540</b>



**COMUNIDADES AUTONOMAS: IMPORTE DE CONTRATOS POR COMUNIDAD Y TRAMOS SEGUN TIPO DE CONTRATO. AÑO 2000 (Miles de pesetas)**

**13 MURCIA**

TRAMOS(Miles de pesetas)	OBRAS	SUMINISTROS	CONSULTORÍA	SERVICIOS	TOTAL
HASTA 25.000	1.169.621	2.170.058	381.575	362.004	4.083.258
DE 25.001 A 50.000	740.118	460.962	78.928	280.366	1.560.374
DE 50.001 A 200.000	4.036.690	1.009.082		272.487	5.318.259
DE 200.001 A 500.000	2.186.046	499.200	267.840	250.959	3.204.045
DE 500.001 A 836.630	748.112			739.416	1.487.528
MAS DE 836.630	14.298.362			1.275.000	15.573.362
<b>TOTAL</b>	<b>23.178.949</b>	<b>4.139.302</b>	<b>728.343</b>	<b>3.180.232</b>	<b>31.226.826</b>

**14 NAVARRA**

TRAMOS(Miles de pesetas)	OBRAS	SUMINISTROS	CONSULTORÍA	SERVICIOS	TOTAL
HASTA 25.000	210.215	2.703.715	399.580	390.446	3.703.956
DE 25.001 A 50.000	456.883	1.499.597	125.380	406.277	2.488.137
DE 50.001 A 200.000	2.679.211	1.613.199		594.868	4.887.278
DE 200.001 A 500.000	2.250.376	292.703		400.000	2.943.079
DE 500.001 A 836.630	4.141.766				4.141.766
MAS DE 836.630	3.330.117				3.330.117
<b>TOTAL</b>	<b>13.068.568</b>	<b>6.109.214</b>	<b>524.960</b>	<b>1.791.591</b>	<b>21.494.333</b>

**15 PAIS VASCO**

TRAMOS(Miles de pesetas)	OBRAS	SUMINISTROS	CONSULTORÍA	SERVICIOS	TOTAL
HASTA 25.000	39.948	632.818	8.910	279.365	961.041
DE 25.001 A 50.000		177.217		187.464	364.681
DE 50.001 A 200.000	404.225	240.708	54.868	992.960	1.692.761
DE 200.001 A 500.000				481.488	481.488
<b>TOTAL</b>	<b>444.173</b>	<b>1.050.743</b>	<b>63.778</b>	<b>1.941.277</b>	<b>3.499.971</b>

**COMUNIDADES AUTONOMAS: IMPORTE DE CONTRATOS POR COMUNIDAD Y TRAMOS SEGUN TIPO DE CONTRATO. AÑO 2000 (Miles de pesetas)**

**16 LA RIOJA**

TRAMOS(Miles de pesetas)	OBRAS	SUMINISTROS	CONSULTORÍA	SERVICIOS	TOTAL
HASTA 25.000	574.099	890.294	268.835	912.966	2.646.194
DE 25.001 A 50.000	589.553	169.963		498.359	1.257.875
DE 50.001 A 200.000	1.437.334	131.058	52.200	909.158	2.529.750
DE 200.001 A 500.000	1.080.389				1.080.389
<b>TOTAL</b>	<b>3.681.375</b>	<b>1.191.315</b>	<b>321.035</b>	<b>2.320.483</b>	<b>7.514.208</b>

**17 COMUNIDAD VALENCIANA**

TRAMOS(Miles de pesetas)	OBRAS	SUMINISTROS	CONSULTORÍA	SERVICIOS	TOTAL
HASTA 25.000	3.854.093	5.598.249	1.676.700	4.607.201	15.736.243
DE 25.001 A 50.000	3.314.382	2.655.336	1.400.325	3.440.278	10.810.321
DE 50.001 A 200.000	12.984.919	5.104.820	3.279.541	6.401.700	27.770.980
DE 200.001 A 500.000	11.721.710	2.064.850	1.848.569	3.991.798	19.626.927
DE 500.001 A 836.630	10.234.893	1.277.087		5.667.749	17.179.729
MAS DE 836.630	56.231.769	3.542.908		6.405.453	66.180.130
<b>TOTAL</b>	<b>98.341.766</b>	<b>20.243.250</b>	<b>8.205.135</b>	<b>30.514.179</b>	<b>157.304.330</b>

**18 CEUTA**

TRAMOS(Miles de pesetas)	OBRAS	SUMINISTROS	CONSULTORÍA	SERVICIOS	TOTAL
HASTA 25.000		4.250		24.811	29.061
DE 25.001 A 50.000			25.500		25.500
<b>TOTAL</b>		<b>4.250</b>	<b>25.500</b>	<b>24.811</b>	<b>54.561</b>

**19 MELILLA**

TRAMOS(Miles de pesetas)	OBRAS	SUMINISTROS	CONSULTORÍA	SERVICIOS	TOTAL
HASTA 25.000	153.076	75.301	53.425	39.226	321.028
DE 25.001 A 50.000	264.421	44.489			308.910
DE 50.001 A 200.000	817.616				817.616
<b>TOTAL</b>	<b>1.235.113</b>	<b>119.790</b>	<b>53.425</b>	<b>39.226</b>	<b>1.447.554</b>

**COMUNIDADES AUTONOMAS:NUMERO DE CONTRATOS POR COMUNIDAD Y TRAMOS SEGUN  
FORMA DE ADJUDICACIÓN. AÑO 2000**

**1 ANDALUCIA**

TRAMOS(Miles de pesetas)	CONCURSO	NEGOCIADO	SUBASTA	TOTAL
HASTA 25.000	9	23	1	33
DESDE 25.001 HASTA 50.000	1	2	4	7
DESDE 50.001 HASTA 200.000			1	1
DESDE 200.001 HASTA 500.000			4	4
DESDE 500.001 HASTA 836.630		1		1
NO CONSTA	4.914	2.207	109	7.230
<b>TOTAL</b>	<b>4.924</b>	<b>2.233</b>	<b>119</b>	<b>7.276</b>

**2 ARAGON**

TRAMOS(Miles de pesetas)	CONCURSO	NEGOCIADO	SUBASTA	TOTAL
HASTA 25.000	235	136	4	375
DE 25.001 A 50.000	35	19		54
DE 50.001 A 200.000	41	4		45
DE 200.001 A 500.000	10			10
DE 500.001 A 836.630	3			3
MAS DE 836.630	1			1
<b>TOTAL</b>	<b>325</b>	<b>159</b>	<b>4</b>	<b>488</b>

**COMUNIDADES AUTONOMAS:NUMERO DE CONTRATOS POR COMUNIDAD Y TRAMOS SEGUN  
FORMA DE ADJUDICACIÓN. AÑO 2000**

**3 PRINCIPADO DE ASTURIAS**

TRAMOS(Miles de pesetas)	CONCURSO	NEGOCIADO	SUBASTA	TOTAL
HASTA 25.000	123	153	120	396
DE 25.001 A 50.000	50	18	27	95
DE 50.001 A 200.000	60	11	1	72
DE 200.001 A 500.000	15	4		19
DE 500.001 A 836.630	2		1	3
MAS DE 836.630	3			3
<b>TOTAL</b>	<b>253</b>	<b>186</b>	<b>149</b>	<b>588</b>

**4 BALEARES**

TRAMOS(Miles de pesetas)	CONCURSO	NEGOCIADO	SUBASTA	TOTAL
HASTA 25.000	124	342	11	477
DE 25.001 A 50.000	15	11	2	28
DE 50.001 A 200.000	16	9	1	26
DE 200.001 A 500.000	4	1	1	6
DE 500.001 A 836.630	1			1
<b>TOTAL</b>	<b>160</b>	<b>363</b>	<b>15</b>	<b>538</b>

**COMUNIDADES AUTONOMAS:NUMERO DE CONTRATOS POR COMUNIDAD Y TRAMOS SEGUN  
FORMA DE ADJUDICACIÓN. AÑO 2000**

**5 CANARIAS**

TRAMOS(Miles de pesetas)	CONCURSO	NEGOCIADO	SUBASTA	TOTAL
HASTA 25.000	436	574	22	1.032
DE 25.001 A 50.000	69	69	10	148
DE 50.001 A 200.000	36	51	5	92
DE 200.001 A 500.000	6	5	1	12
DE 500.001 A 836.630	2	1		3
MAS DE 836.630	1			1
<b>TOTAL</b>	<b>550</b>	<b>700</b>	<b>38</b>	<b>1.288</b>

**6 CANTABRIA**

TRAMOS(Miles de pesetas)	CONCURSO	NEGOCIADO	SUBASTA	TOTAL
HASTA 25.000	175	90	56	321
DE 25.001 A 50.000	23	21	14	58
DE 50.001 A 200.000	17	4	16	37
DE 200.001 A 500.000	5	2	2	9
DE 500.001 A 836.630	1			1
MAS DE 836.630	1			1
<b>TOTAL</b>	<b>222</b>	<b>117</b>	<b>88</b>	<b>427</b>

**COMUNIDADES AUTONOMAS:NUMERO DE CONTRATOS POR COMUNIDAD Y TRAMOS SEGUN  
FORMA DE ADJUDICACIÓN. AÑO 2000**

**7 CASTILLA LA MANCHA**

TRAMOS(Miles de pesetas)	CONCURSO	NEGOCIADO	SUBASTA	TOTAL
HASTA 25.000	1.056	704	40	1.800
DE 25.001 A 50.000	57	47	9	113
DE 50.001 A 200.000	28	39	18	85
DE 200.001 A 500.000	12	7	1	20
DE 500.001 A 836.630	21			21
MAS DE 836.630	11	1		12
<b>TOTAL</b>	<b>1.185</b>	<b>798</b>	<b>68</b>	<b>2.051</b>

**8 CASTILLA Y LEÓN**

TRAMOS(Miles de pesetas)	CONCURSO	NEGOCIADO	SUBASTA	TOTAL
HASTA 25.000	14	124		138
DE 25.001 A 50.000	1	23		24
DE 50.001 A 200.000		4		4
DE 200.001 A 500.000	1	1		2
NO CONSTA	725	385	57	1.167
<b>TOTAL</b>	<b>741</b>	<b>537</b>	<b>57</b>	<b>1.335</b>

**9 CATALUNA**

TRAMOS(Miles de pesetas)	CONCURSO	NEGOCIADO	SUBASTA	TOTAL
NO CONSTA	2.897	2.196		5.093
<b>TOTAL</b>	<b>2.897</b>	<b>2.196</b>		<b>5.093</b>

**COMUNIDADES AUTONOMAS:NUMERO DE CONTRATOS POR COMUNIDAD Y TRAMOS SEGUN  
FORMA DE ADJUDICACIÓN. AÑO 2000**

**10 EXTREMADURA**

TRAMOS(Miles de pesetas)	CONCURSO	NEGOCIADO	SUBASTA	TOTAL
HASTA 25.000	260	893	57	1.210
DE 25.001 A 50.000	79	40	35	154
DE 50.001 A 200.000	61	13	5	79
DE 200.001 A 500.000	17	1	3	21
DE 500.001 A 836.630	9	1		10
MAS DE 836.630	3	1		4
<b>TOTAL</b>	<b>429</b>	<b>949</b>	<b>100</b>	<b>1.478</b>

**11 GALICIA**

TRAMOS(Miles de pesetas)	CONCURSO	NEGOCIADO	SUBASTA	TOTAL
HASTA 25.000		7		7
NO CONSTA	n.c	n.c	n.c	3.364
<b>TOTAL</b>		<b>7</b>		<b>3.371</b>

**12 MADRID**

TRAMOS(Miles de pesetas)	CONCURSO	NEGOCIADO	SUBASTA	TOTAL
HASTA 25.000	905	2.401	57	3.363
DE 25.001 A 50.000	238	59	26	323
DE 50.001 A 200.000	111	64	22	197
DE 200.001 A 500.000	34	3	2	39
DE 500.001 A 836.630	10	2		12
MAS DE 836.630	5			5
<b>TOTAL</b>	<b>1.303</b>	<b>2.529</b>	<b>107</b>	<b>3.939</b>

**COMUNIDADES AUTONOMAS:NUMERO DE CONTRATOS POR COMUNIDAD Y TRAMOS SEGUN  
FORMA DE ADJUDICACIÓN. AÑO 2000**

**13 MURCIA**

<b>HASTA 25.000</b>	136	539	100	775
<b>DE 25.001 A 50.000</b>	18	8	16	42
<b>DE 50.001 A 200.000</b>	13	11	32	56
<b>DE 200.001 A 500.000</b>	5	3	2	10
<b>DE 500.001 A 836.630</b>		1	1	2
<b>MAS DE 836.630</b>	3		1	4
<b>TOTAL</b>	<b>175</b>	<b>562</b>	<b>152</b>	<b>889</b>

**14 NAVARRA**

<b>TRAMOS(Miles de pesetas)</b>	<b>CONCURSO</b>	<b>NEGOCIADO</b>	<b>SUBASTA</b>	<b>TOTAL</b>
<b>HASTA 25.000</b>	561		9	570
<b>DE 25.001 A 50.000</b>	67		6	73
<b>DE 50.001 A 200.000</b>	36		13	49
<b>DE 200.001 A 500.000</b>	8			8
<b>DE 500.001 A 836.630</b>	7			7
<b>MAS DE 836.630</b>	3			3
<b>TOTAL</b>	<b>682</b>		<b>28</b>	<b>710</b>



**COMUNIDADES AUTONOMAS:NUMERO DE CONTRATOS POR COMUNIDAD Y TRAMOS SEGUN  
FORMA DE ADJUDICACIÓN. AÑO 2000**

**15 PAIS VASCO**

TRAMOS(Miles de pesetas)	CONCURSO	NEGOCIADO	SUBASTA	TOTAL
HASTA 25.000	62	112	1	175
DE 25.001 A 50.000	8	3		11
DE 50.001 A 200.000	17	3		20
DE 200.001 A 500.000	2			2
MAS DE 836.630	1			1
<b>TOTAL</b>	<b>90</b>	<b>118</b>	<b>1</b>	<b>209</b>

**16 LA RIOJA**

TRAMOS(Miles de pesetas)	CONCURSO	NEGOCIADO	SUBASTA	TOTAL
HASTA 25.000	207	107	8	322
DE 25.001 A 50.000	22	11	3	36
DE 50.001 A 200.000	13	12	4	29
DE 200.001 A 500.000	3	1		4
<b>TOTAL</b>	<b>245</b>	<b>131</b>	<b>15</b>	<b>391</b>

**17 COMUNIDAD VALENCIANA**

TRAMOS(Miles de pesetas)	CONCURSO	NEGOCIADO	SUBASTA	TOTAL
HASTA 25.000	974	1.058	94	2.126
DE 25.001 A 50.000	199	84	20	303
DE 50.001 A 200.000	175	101	14	290
DE 200.001 A 500.000	46	15	5	66
DE 500.001 A 836.630	21	4		25
MAS DE 836.630	19	5		24
<b>TOTAL</b>	<b>1.434</b>	<b>1.267</b>	<b>133</b>	<b>2.834</b>

**COMUNIDADES AUTONOMAS:NUMERO DE CONTRATOS POR COMUNIDAD Y TRAMOS SEGUN  
FORMA DE ADJUDICACIÓN. AÑO 2000**

**18 CEUTA**

TRAMOS(Miles de pesetas)	CONCURSO	NEGOCIADO	SUBASTA	TOTAL
HASTA 25.000	2	3		5
DE 25.001 A 50.000	1			1
<b>TOTAL</b>	<b>3</b>	<b>3</b>		<b>6</b>

**19 MELILLA**

TRAMOS(Miles de pesetas)	CONCURSO	NEGOCIADO	SUBASTA	TOTAL
HASTA 25.000	21	8	3	32
DE 25.001 A 50.000	1	3	4	8
DE 50.001 A 200.000	1	6	2	9
<b>TOTAL</b>	<b>23</b>	<b>17</b>	<b>9</b>	<b>49</b>

**COMUNIDADES AUTONOMAS: IMPORTE DE CONTRATOS POR COMUNIDAD Y TRAMOS SEGUN  
FORMA DE ADJUDICACIÓN. AÑO 2000 (Miles de pesetas)**

**1 ANDALUCIA**

<b>TRAMOS(Miles de pesetas)</b>	<b>CONCURSO</b>	<b>NEGOCIADO</b>	<b>SUBASTA</b>	<b>TOTAL</b>
<b>HASTA 25.000</b>	127.927	131.125	18.867	<b>277.919</b>
<b>DESDE 25.001 HASTA 50.000</b>	34.860	61.909	161.497	<b>258.266</b>
<b>DESDE 50.001 HASTA 200.000</b>			138.722	<b>138.722</b>
<b>DESDE 200.001 HASTA 500.000</b>			1.403.480	<b>1.403.480</b>
<b>DESDE 500.001 HASTA 836.630</b>		1.477.666		<b>1.477.666</b>
<b>NO CONSTA</b>	84.766.876	30.662.744	10.756.605	<b>126.186.225</b>
<b>TOTAL</b>	<b>84.929.663</b>	<b>32.333.444</b>	<b>12.479.171</b>	<b>129.742.278</b>

**2 ARAGON**

<b>TRAMOS(Miles de pesetas)</b>	<b>CONCURSO</b>	<b>NEGOCIADO</b>	<b>SUBASTA</b>	<b>TOTAL</b>
<b>HASTA 25.000</b>	2.836.300	1.247.925	64.863	<b>4.149.088</b>
<b>DESDE 25.001 HASTA 50.000</b>	1.219.894	691.099		<b>1.910.993</b>
<b>DESDE 50.001 HASTA 200.000</b>	4.371.975	394.110		<b>4.766.085</b>
<b>DESDE 200.001 HASTA 500.000</b>	3.594.129			<b>3.594.129</b>
<b>DESDE 500.001 HASTA 836.630</b>	1.759.416			<b>1.759.416</b>
<b>NO CONSTA</b>	2.218.000			<b>2.218.000</b>
<b>TOTAL</b>	<b>15.999.714</b>	<b>2.333.134</b>	<b>64.863</b>	<b>18.397.711</b>

**COMUNIDADES AUTONOMAS: IMPORTE DE CONTRATOS POR COMUNIDAD Y TRAMOS SEGUN  
FORMA DE ADJUDICACIÓN. AÑO 2000 (Miles de pesetas)**

**3 PRINCIPADO DE ASTURIAS**

TRAMOS(Miles de pesetas)	CONCURSO	NEGOCIADO	SUBASTA	TOTAL
HASTA 25.000	1.314.707	1.152.438	1.684.134	4.151.279
DESDE 25.001 HASTA 50.000	1.855.432	688.229	866.893	3.410.554
DESDE 50.001 HASTA 200.000	5.569.246	1.028.710	50.051	6.648.007
DESDE 200.001 HASTA 500.000	4.597.562	1.127.082		5.724.644
DESDE 500.001 HASTA 836.630	1.511.623		576.460	2.088.083
NO CONSTA	4.007.604			4.007.604
<b>TOTAL</b>	<b>18.856.174</b>	<b>3.996.459</b>	<b>3.177.538</b>	<b>26.030.171</b>

**4 BALEARES**

TRAMOS(Miles de pesetas)	CONCURSO	NEGOCIADO	SUBASTA	TOTAL
HASTA 25.000	1.250.439	1.723.609	139.087	3.113.135
DE 25.001 A 50.000	560.593	379.350	78.508	1.018.451
DE 50.001 A 200.000	1.356.260	790.112	161.000	2.307.372
DE 200.001 A 500.000	1.121.897	289.952	269.998	1.681.847
DE 500.001 A 836.630	534.793			534.793
<b>TOTAL</b>	<b>4.823.982</b>	<b>3.183.023</b>	<b>648.593</b>	<b>8.655.598</b>

**5 CANARIAS**

TRAMOS(Miles de pesetas)	CONCURSO	NEGOCIADO	SUBASTA	TOTAL
HASTA 25.000	3.541.463	4.005.136	300.000	7.846.599
DESDE 25.001 HASTA 50.000	2.417.213	2.436.162	361.465	5.214.840
DESDE 50.001 HASTA 200.000	3.529.518	4.266.384	444.711	8.240.613
DESDE 200.001 HASTA 500.000	1.695.963	1.393.571	233.256	3.322.790
DESDE 500.001 HASTA 836.630	1.373.524	505.582		1.879.106
NO CONSTA	1.147.896			1.147.896
<b>TOTAL</b>	<b>13.705.577</b>	<b>12.606.835</b>	<b>1.339.432</b>	<b>27.651.844</b>

**COMUNIDADES AUTONOMAS: IMPORTE DE CONTRATOS POR COMUNIDAD Y TRAMOS SEGUN  
FORMA DE ADJUDICACIÓN. AÑO 2000 (Miles de pesetas)**

**6 CANTABRIA**

TRAMOS(Miles de pesetas)	CONCURSO	NEGOCIADO	SUBASTA	TOTAL
HASTA 25.000	2.187.155	1.012.132	725.180	3.924.467
DESDE 25.001 HASTA 50.000	813.522	776.659	498.224	2.088.405
DESDE 50.001 HASTA 200.000	1.658.353	286.087	1.340.969	3.285.409
DESDE 200.001 HASTA 500.000	1.404.198	503.951	694.154	2.602.303
DESDE 500.001 HASTA 836.630	568.547			568.547
NO CONSTA	4.288.441			4.288.441
<b>TOTAL</b>	<b>10.920.216</b>	<b>2.578.829</b>	<b>3.258.527</b>	<b>16.757.572</b>

**7 CASTILLA LA MANCHA**

TRAMOS(Miles de pesetas)	CONCURSO	NEGOCIADO	SUBASTA	TOTAL
HASTA 25.000	8.045.553	3.942.965	342.672	12.331.190
DESDE 25.001 HASTA 50.000	1.956.087	1.659.175	350.636	3.965.898
DESDE 50.001 HASTA 200.000	2.209.538	3.215.988	1.486.122	6.911.648
DESDE 200.001 HASTA 500.000	3.948.672	2.647.142	249.000	6.844.814
DESDE 500.001 HASTA 836.630	13.077.992			13.077.992
NO CONSTA	11.909.488	22.307.052		34.216.540
<b>TOTAL</b>	<b>41.147.330</b>	<b>33.772.322</b>	<b>2.428.430</b>	<b>77.348.081</b>

**8 CASTILLA Y LEON**

TRAMOS(Miles de pesetas)	CONCURSO	NEGOCIADO	SUBASTA	TOTAL
HASTA 25.000	179.911	1.097.810		1.277.721
DE 25.001 A 50.000	33.600	875.415		909.015
DE 50.001 A 200.000		453.324		453.324
DE 200.001 A 500.000	254.201	387.286		641.487
NO CONSTA	55.773.419	4.881.464	2.734.476	63.389.359
<b>TOTAL</b>	<b>56.241.131</b>	<b>7.695.299</b>	<b>2.734.476</b>	<b>66.670.906</b>

**COMUNIDADES AUTONOMAS: IMPORTE DE CONTRATOS POR COMUNIDAD Y TRAMOS SEGUN  
FORMA DE ADJUDICACIÓN. AÑO 2000 (Miles de pesetas)**

**9 CATALUNA**

TRAMOS(Miles de pesetas)	CONCURSO	NEGOCIADO	SUBASTA	TOTAL
NO CONSTA	104.562.422	35.139.037		139.701.459
<b>TOTAL</b>	<b>104.562.422</b>	<b>35.139.037</b>		<b>139.701.459</b>

**10 EXTREMADURA**

TRAMOS(Miles de pesetas)	CONCURSO	NEGOCIADO	SUBASTA	TOTAL
HASTA 25.000	3.018.035	5.884.866	796.859	9.699.760
DESDE 25.001 HASTA 50.000	2.687.553	1.475.842	1.221.783	5.385.178
DESDE 50.001 HASTA 200.000	5.804.445	1.135.319	447.814	7.387.578
DESDE 200.001 HASTA 500.000	6.094.096	476.736	792.978	7.363.810
DESDE 500.001 HASTA 836.630	5.729.852	819.000		6.548.852
NO CONSTA	3.225.411	1.972.000		5.197.411
<b>TOTAL</b>	<b>26.559.392</b>	<b>11.763.763</b>	<b>3.259.434</b>	<b>41.582.589</b>

**11 GALICIA**

TRAMOS(Miles de pesetas)	CONCURSO	NEGOCIADO	SUBASTA	TOTAL
HASTA 25.000		50.505		50.505
NO CONSTA	n.c	n.c	n.c	72.141.865
<b>TOTAL</b>		<b>50.505</b>		<b>72.192.370</b>

**COMUNIDADES AUTONOMAS:IMPORTE DE CONTRATOS POR COMUNIDAD Y TRAMOS SEGUN  
FORMA DE ADJUDICACIÓN. AÑO 2000 (Miles de pesetas)**

**12 MADRID**

<b>TRAMOS(Miles de pesetas)</b>	<b>CONCURSO</b>	<b>NEGOCIADO</b>	<b>SUBASTA</b>	<b>TOTAL</b>
<b>HASTA 25.000</b>	8.779.607	5.605.429	855.173	<b>15.240.209</b>
<b>DESDE 25.001 HASTA 50.000</b>	8.093.211	2.167.240	848.862	<b>11.109.313</b>
<b>DESDE 50.001 HASTA 200.000</b>	10.758.365	6.141.161	2.033.967	<b>18.933.493</b>
<b>DESDE 200.001 HASTA 500.000</b>	11.156.959	990.629	573.522	<b>12.721.110</b>
<b>DESDE 500.001 HASTA 836.630</b>	6.565.516	1.267.258		<b>7.832.774</b>
<b>NO CONSTA</b>	8.582.641			<b>8.582.641</b>
<b>TOTAL</b>	<b>53.936.299</b>	<b>16.171.717</b>	<b>4.311.524</b>	<b>74.419.540</b>

**13 MURCIA**

<b>TRAMOS(Miles de pesetas)</b>	<b>CONCURSO</b>	<b>NEGOCIADO</b>	<b>SUBASTA</b>	<b>TOTAL</b>
<b>HASTA 25.000</b>	1.006.750	2.023.611	1.052.897	<b>4.083.258</b>
<b>DESDE 25.001 HASTA 50.000</b>	607.129	336.185	617.060	<b>1.560.374</b>
<b>DESDE 50.001 HASTA 200.000</b>	1.254.171	1.314.966	2.749.122	<b>5.318.259</b>
<b>DESDE 200.001 HASTA 500.000</b>	1.595.525	1.050.143	558.377	<b>3.204.045</b>
<b>DESDE 500.001 HASTA 836.630</b>		739.416	748.112	<b>1.487.528</b>
<b>NO CONSTA</b>	14.391.069		1.182.293	<b>15.573.362</b>
<b>TOTAL</b>	<b>18.854.644</b>	<b>5.464.321</b>	<b>6.907.861</b>	<b>31.226.826</b>

**COMUNIDADES AUTONOMAS: IMPORTE DE CONTRATOS POR COMUNIDAD Y TRAMOS SEGUN  
FORMA DE ADJUDICACIÓN. AÑO 2000 (Miles de pesetas)**

**14 NAVARRA**

TRAMOS(Miles de pesetas)	CONCURSO	NEGOCIADO	SUBASTA	TOTAL
HASTA 25.000	3.616.733		87.223	3.703.956
DESDE 25.001 HASTA 50.000	2.271.447		216.690	2.488.137
DESDE 50.001 HASTA 200.000	3.467.547		1.419.731	4.887.278
DESDE 200.001 HASTA 500.000	2.943.079			2.943.079
DESDE 500.001 HASTA 836.630	4.141.766			4.141.766
NO CONSTA	3.330.117			3.330.117
<b>TOTAL</b>	<b>19.770.689</b>		<b>1.723.644</b>	<b>21.494.333</b>

**15 PAIS VASCO**

TRAMOS(Miles de pesetas)	CONCURSO	NEGOCIADO	SUBASTA	TOTAL
HASTA 25.000	393.912	560.839	6.290	961.041
DE 25.001 A 50.000	264.881	99.800		364.681
DE 50.001 A 200.000	1.435.912	256.849		1.692.761
DE 200.001 A 500.000	481.488			481.488
MAS DE 836.630	2.349.498			2.349.498
<b>TOTAL</b>	<b>4.925.691</b>	<b>917.488</b>	<b>6.290</b>	<b>5.849.469</b>

**16 LA RIOJA**

TRAMOS(Miles de pesetas)	CONCURSO	NEGOCIADO	SUBASTA	TOTAL
HASTA 25.000	1.863.567	654.609	128.018	2.646.194
DE 25.001 A 50.000	768.940	374.330	114.605	1.257.875
DE 50.001 A 200.000	1.131.299	1.093.962	304.489	2.529.750
DE 200.001 A 500.000	867.847	212.542		1.080.389
<b>TOTAL</b>	<b>4.631.653</b>	<b>2.335.443</b>	<b>547.112</b>	<b>7.514.208</b>



**COMUNIDADES AUTONOMAS: IMPORTE DE CONTRATOS POR COMUNIDAD Y TRAMOS SEGUN  
FORMA DE ADJUDICACIÓN. AÑO 2000 (Miles de pesetas)**

**17 COMUNIDAD VALENCIANA**

TRAMOS(Miles de pesetas)	CONCURSO	NEGOCIADO	SUBASTA	TOTAL
HASTA 25.000	8.160.226	6.596.968	979.049	15.736.243
DESDE 25.001 HASTA 50.000	7.014.085	3.042.455	753.781	10.810.321
DESDE 50.001 HASTA 200.000	16.367.318	10.169.872	1.233.790	27.770.980
DESDE 200.001 HASTA 500.000	14.357.101	3.851.747	1.418.079	19.626.927
DESDE 500.001 HASTA 836.630	14.478.169	2.701.560		17.179.729
NO CONSTA	53.221.466	12.958.664		66.180.130
<b>TOTAL</b>	<b>113.598.365</b>	<b>39.321.266</b>	<b>4.384.699</b>	<b>157.304.330</b>

**18 CEUTA**

TRAMOS(Miles de pesetas)	CONCURSO	NEGOCIADO	SUBASTA	TOTAL
HASTA 25.000	17.314	11.747		29.061
DE 25.001 A 50.000	25.500			25.500
<b>TOTAL</b>	<b>42.814</b>	<b>11.747</b>		<b>54.561</b>

**19 MELILLA**

TRAMOS(Miles de pesetas)	CONCURSO	NEGOCIADO	SUBASTA	TOTAL
HASTA 25.000	164.562	104.843	51.623	321.028
DE 25.001 A 50.000	44.489	128.911	135.510	308.910
DE 50.001 A 200.000	140.000	491.252	186.364	817.616
<b>TOTAL</b>	<b>349.051</b>	<b>725.006</b>	<b>373.497</b>	<b>1.447.554</b>