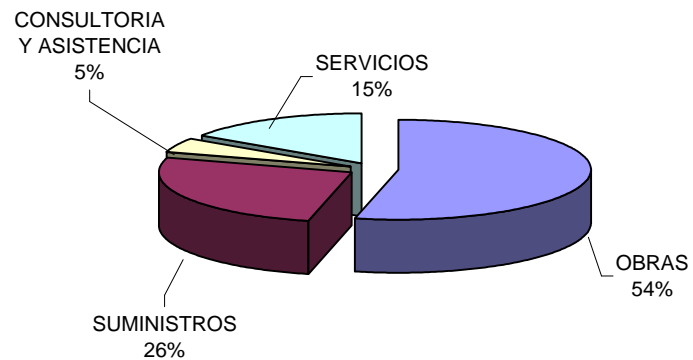


IMPORTE TOTAL CONTRATACION COMUNICADA AL REGISTRO PÚBLICO DE CONTRATOS. AÑO 1999

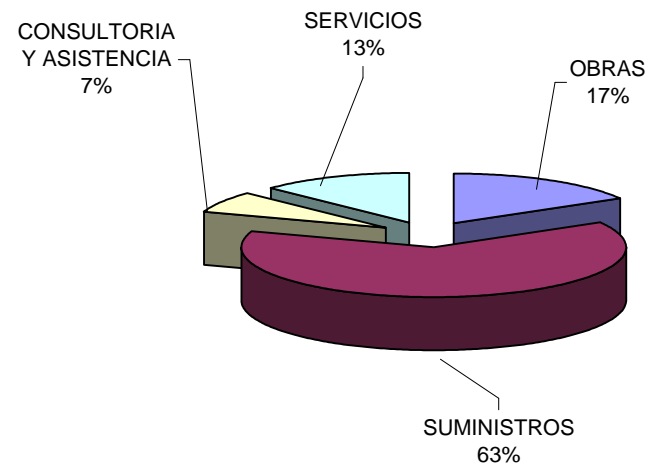
DESGLOSE DE IMPORTES Y NUMERO DE CONTRATOS SEGÚN SUBSECTOR Y TIPO DE CONTRATO (MILES DE PESETAS)

TIPO DE CONTRATO	ADM. INSTITUCIONAL		ESTADO		CC.AA		AA.LL		TOTAL	
	NUMERO	IMPORTE	NUMERO	IMPORTE	NUMERO	IMPORTE	NUMERO	IMPORTE	NUMERO	IMPORTE
OBRAS			2.575	641.439.840	3.840	497.258.504	6.390	213.724.294	12.805	1.352.422.638
SUMINISTROS	193	564.832	34.383	439.939.012	10.927	95.722.842	2.996	119.941.154	48.499	656.167.840
CONSULTORIA Y ASISTENCIA			1.207	70.854.753	3.284	42.070.389	650	9.768.603	5.141	122.693.745
SERVICIOS			4.296	215.588.443	3.416	97.898.743	2.137	76.671.301	9.849	390.158.487
TOTAL	193	564.832	42.461	1.367.822.048	21.467	732.950.478	12.173	420.105.352	76.294	2.521.442.710

SEGUN IMPORTE



SEGUN NUMERO

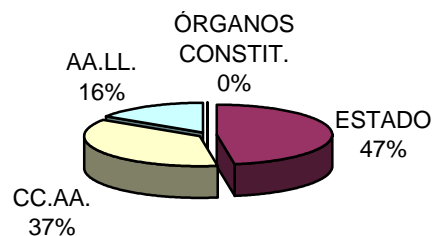


IMPORTE TOTAL CONTRATACION COMUNICADA AL REGISTRO PÚBLICO DE CONTRATOS. AÑO 1999

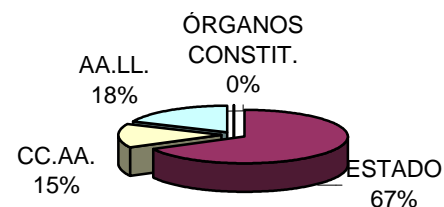
DESGLOSE DE IMPORTES POR SUBSECTOR Y TIPO DE CONTRATO (MILES DE PESETAS)

TIPO DE CONTRATO	OBRAS	SUMINISTROS	CONSULTORIA	SERVICIOS	TOTAL
ORGANOS CONSTIT.		564.832			564.832
ESTADO	641.439.840	439.939.012	70.854.753	215.588.443	1.367.822.048
CC.AA.	497.258.504	95.722.842	42.070.389	97.898.743	732.950.478
AA.LL.	213.724.294	119.941.154	9.768.603	76.671.301	420.105.352
TOTAL	1.352.422.638	656.167.840	122.693.745	390.158.487	2.521.442.710

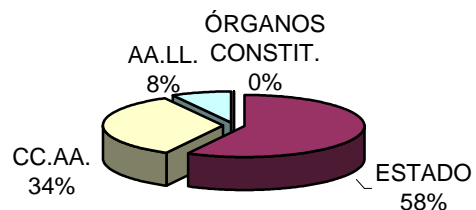
OBRAS



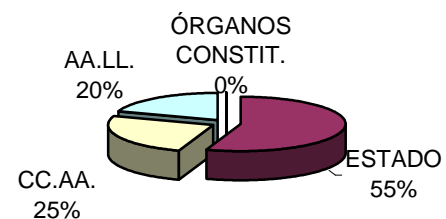
SUMINISTROS



CONSULTORIA




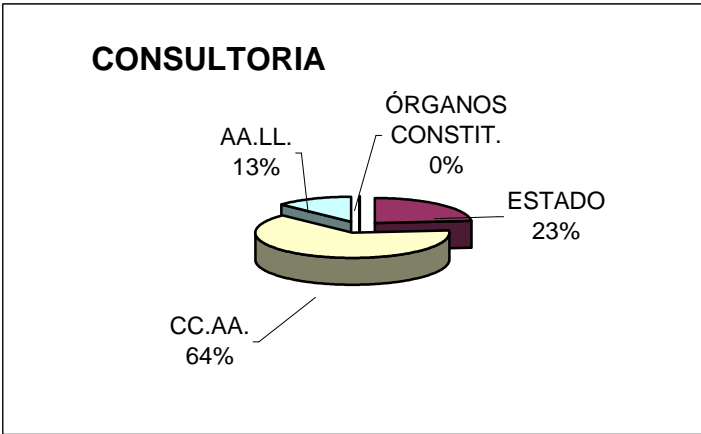
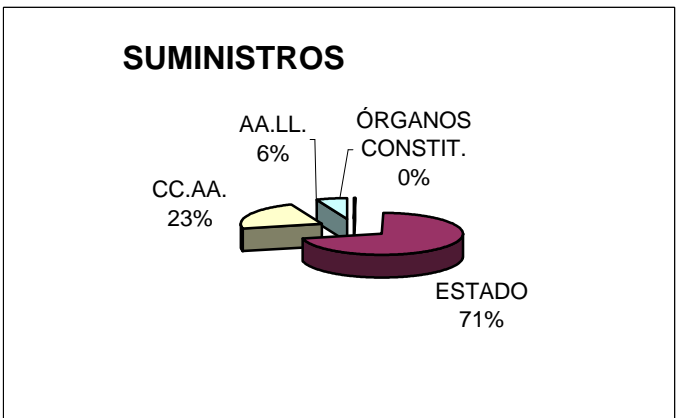

SERVICIOS



IMPORTE TOTAL CONTRATACION COMUNICADA AL REGISTRO PÚBLICO DE CONTRATOS. AÑO 1999

DESGLOSE DE NÚMERO DE CONTRATOS POR SUBSECTOR Y TIPO DE CONTRATO

TIPO DE CONTRATO	OBRAS	SUMINISTROS	CONSULTORIA	SERVICIOS	TOTAL
ORGANOS CONSTIT.		193			193
ESTADO	2.575	34.383	1.207	4.296	42.461
CC.AA.	3.840	10.927	3.284	3.416	21.467
AA.LL.	6.390	2.996	650	2.137	12.173
TOTAL	12.805	48.499	5.141	9.849	76.294



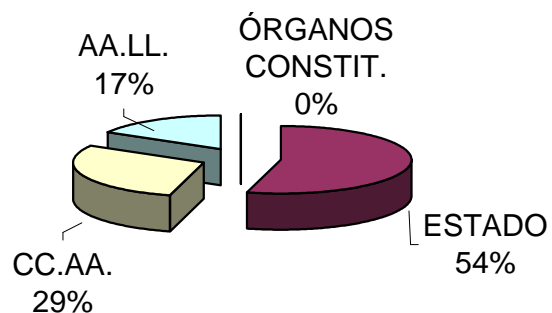
IMPORTE TOTAL CONTRATACION COMUNICADA AL REGISTRO PÚBLICO DE CONTRATOS. AÑO 1999

DESGLOSE DE IMPORTES Y NÚMERO DE CONTRATOS POR SUBSECTOR Y FORMA DE ADJUDICACIÓN (MILES DE PESETAS)

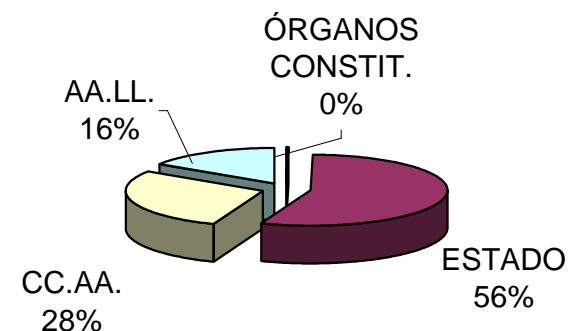
ORGANISMO	CONCURSO		SUBASTA		NEGOCIADO		NO CONSTA (*)		TOTAL	
	NUMERO	IMPORTE	NUMERO	IMPORTE	NUMERO	IMPORTE	NUMERO	IMPORTE	NUMERO	IMPORTE
ÓRGANOS CONSTIT.	13	132.276	6	47.769	174	384.787			193	564.832
ESTADO	15.277	932.391.027	911	68.631.408	26.273	366.799.613			42.461	1.367.822.048
CC.AA.	9.433	560.501.463	647	25.476.900	7.060	117.235.203	4.327	29.736.912	21.467	732.950.478
AA.LL.	6.259	231.749.730	2.346	52.977.065	3.568	135.378.557			12.173	420.105.352
TOTAL	30.982	1.724.774.496	3.910	147.133.142	37.075	619.798.160	4.327	29.736.912	76.294	2.521.442.710

(*) LAS CC.AA. DE CATALUÑA Y GALICIA SOLO HAN NOTIFICADO UN RESUMEN DE SUS CONTRATOS

SEGUN IMPORTE



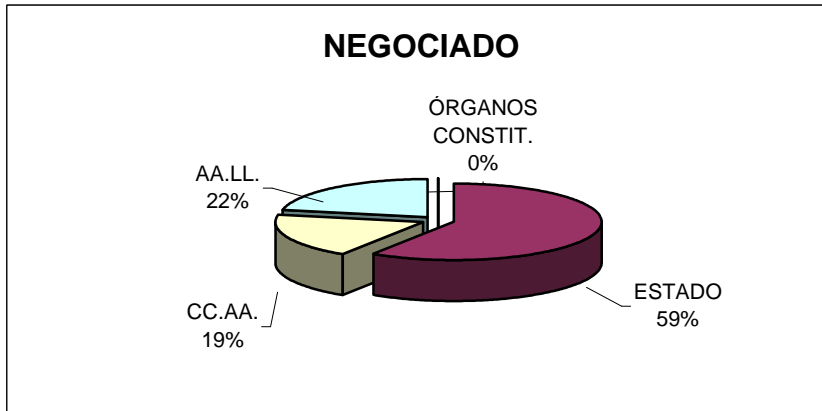
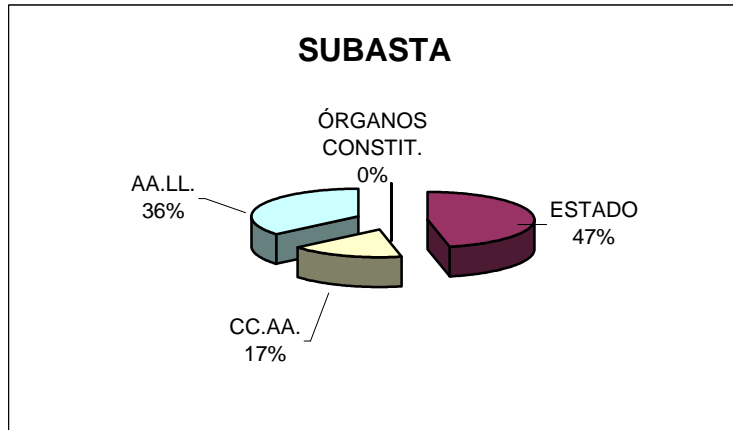
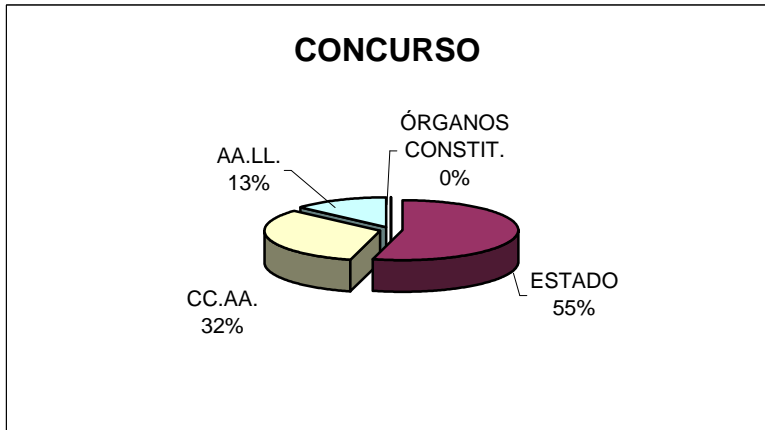
SEGUN NUMERO



IMPORTE TOTAL CONTRATACION COMUNICADA AL REGISTRO PÚBLICO DE CONTRATOS. AÑO 1999

DESGLOSE DE IMPORTES POR SUBSECTOR Y FORMA DE ADJUDICACIÓN (MILES DE PESETAS)

ORGANISMO	CONCURSO	SUBASTA	NEGOCIADO	NO CONSTA	TOTAL
ORGANOS CONSTIT.	132.276	47.769	384.787		564.832
ESTADO	932.391.027	68.631.408	366.799.613		1.367.822.048
CC.AA.	560.501.463	25.476.900	117.235.203	29.736.912	732.950.478
AA.LL.	231.749.730	52.977.065	135.378.557		420.105.352
TOTAL	1.724.774.496	147.133.142	619.798.160	29.736.912	2.521.442.710

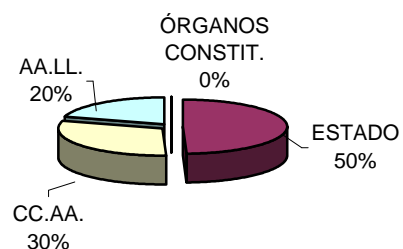


IMPORTE TOTAL CONTRATACION COMUNICADA AL REGISTRO PÚBLICO DE CONTRATOS. AÑO 1999

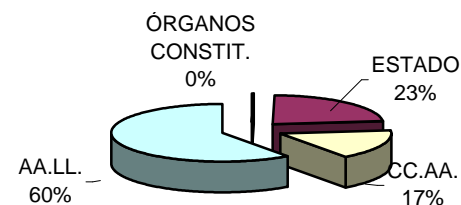
DESGLOSE DE NÚMERO DE CONTRATOS POR SUBSECTOR Y FORMA DE ADJUDICACIÓN

ORGANISMO	CONCURSO	SUBASTA	NEGOCIADO	NO CONSTA	TOTAL
ORGANOS CONSTIT.	13	6	174		193
ESTADO	15.277	911	26.273		42.461
CC.AA.	9.433	647	7.060	4.327	21.467
AA.LL.	6.259	2.346	3.568		12.173
TOTAL	30.982	3.910	37.075	4.327	76.294

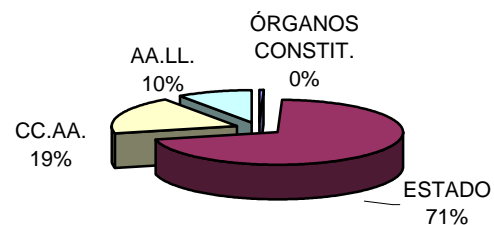
CONCURSO



SUBASTA



NEGOCIADO



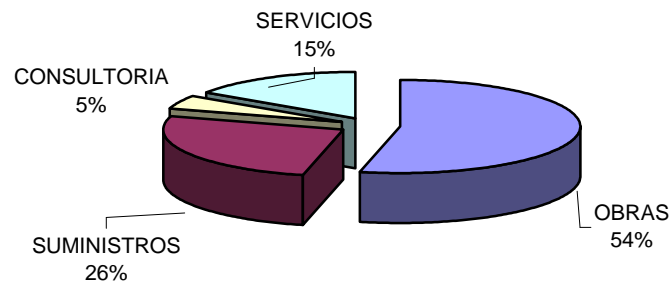
IMPORTE TOTAL CONTRATACION COMUNICADA AL REGISTRO PÚBLICO DE CONTRATOS. AÑO 1999

DESGLOSE SEGÚN TIPO DE CONTRATO Y SEGÚN FORMA DE ADJUDICACIÓN (MILES DE PESETAS)

TIPO DE CONTRATO	NUMERO	IMPORTE
OBRAS	12.805	1.352.422.638
SUMINISTROS	48.499	656.167.840
CONSULTORIA	5.141	122.693.745
SERVICIOS	9.849	390.158.487
TOTAL	76.294	2.521.442.710

FORMA DE ADJUDICACION	NUMERO	IMPORTE
CONCURSO	30.982	1.724.774.496
SUBASTA	3.910	147.133.142
NEGOCIADO	37.075	619.798.160
NO CONSTA	4.327	29.736.912
TOTAL	76.294	2.521.442.710

IMPORTES POR TIPO DE CONTRATO



IMPORTES POR FORMA DE ADJUDICACIÓN

