

CONTRATOS DE OBRAS

I. VOLUMEN TOTAL DE CONTRATACION

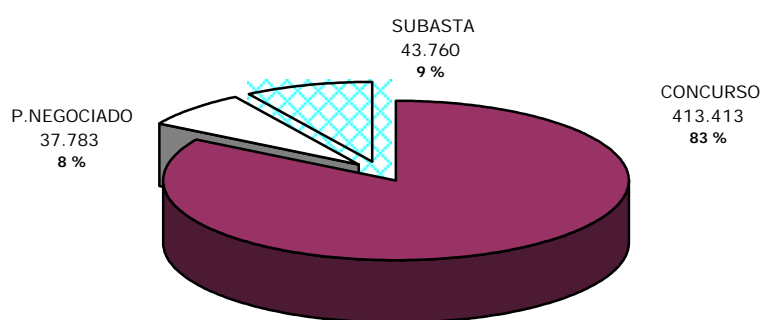
COMUNIDAD AUTONOMA	NÚMERO	IMPORTE EN MILES PTAS.
JUNTA DE ANDALUCÍA	999	57.649.999
DIPUTACIÓN GENERAL DE ARAGÓN	149	13.381.485
PRINCIPADO DE ASTURIAS	317	60.205.676
GOBIERNO BALEAR	66	7.293.942
GOBIERNO DE CANARIAS	83	13.170.798
DIPUTACIÓN REGIONAL DE CANTABRIA	326	22.921.427
JUNTA DE COMUNIDADES DE CASTILLA-LA MANCHA	257	19.529.489
JUNTA DE CASTILLA Y LEÓN	661	81.303.377
GENERALIDAD DE CATALUÑA	543	77.352.367
JUNTA DE EXTREMADURA	233	21.442.856
JUNTA DE GALICIA (*)		
MADRID	317	39.861.214
REGIÓN DE MURCIA	159	12.502.752
GOBIERNO DE NAVARRA		
GOBIERNO DE LA RIOJA	102	9.150.882
GENERALIDAD VALENCIANA	129	31.836.377
GOBIERNO VASCO	94	23.750.939
CIUDAD AUTÓNOMA DE CEUTA	32	2.549.191
CIUDAD AUTÓNOMA DE MELILLA	16	1.052.594
TOTAL.....	4.483	494.955.365

(*) La información proporcionada, unicamente indica, que se realizaron 652 contratos, por importe de 51.260.034.231 pesetas

CONTRATOS DE OBRAS

SEGÚN SISTEMA DE ADJUDICACIÓN

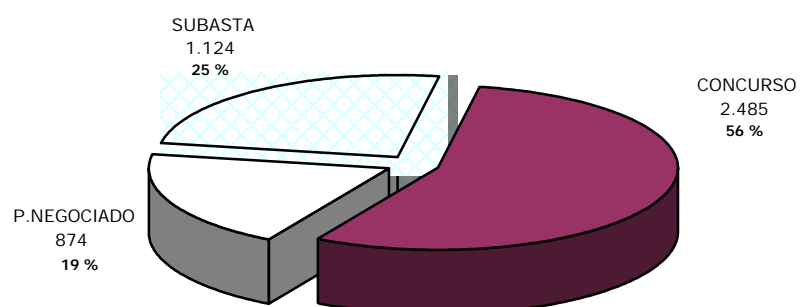
SEGÚN IMPORTE



Importe en millones de pesetas

■ CONCURSO □ P.NEGOCIADO ▨ SUBASTA

SEGÚN NÚMERO DE CONTRATOS



■ CONCURSO □ P.NEGOCIADO ▨ SUBASTA

II. SEGÚN SISTEMA DE ADJUDICACIÓN

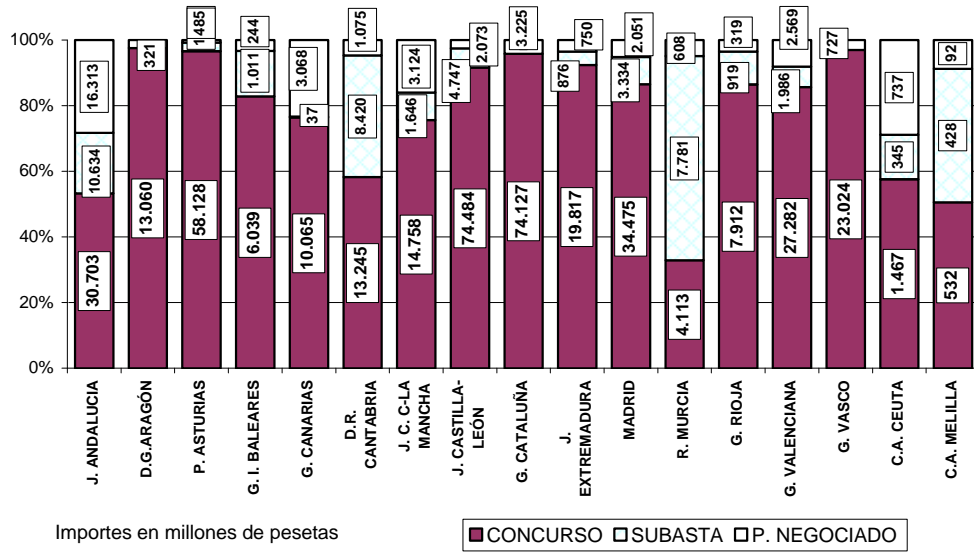
COMUNIDAD AUTÓNOMA	CONCURSO		SUBASTA		P. NEGOCIADO		TOTAL	
	NÚMERO	IMPORTE EN MILES PTAS.	NÚMERO	IMPORTE EN MILES PTAS.	NÚMERO	IMPORTE EN MILES PTAS.	NÚMERO	IMPORTE EN MILES PTAS.
JUNTA DE ANDALUCÍA (1)	266	30.702.509	337	10.634.255	396	16.313.235	999	57.649.999
DIP. GENERAL ARAGÓN	136	13.060.485			13	321.000	149	13.381.485
PRINCIPADO ASTURIAS	216	58.128.248	80	1.592.768	21	484.660	317	60.205.676
GOBIERNO BALEAR (2)	36	6.039.185	21	1.010.763	9	243.994	66	7.293.942
GOBIERNO CANARIAS	49	10.065.186	1	37.419	33	3.068.193	83	13.170.798
DIP. REGIONAL CANTABRIA	135	13.425.617	150	8.420.478	41	1.075.332	326	22.921.427
JUNTA C. CASTILLA-LA MANCHA	125	14.758.903	51	1.646.468	81	3.124.118	257	19.529.489
JUNTA CASTILLA Y LEÓN	476	74.483.654	155	4.746.625	30	2.073.098	661	81.303.377
GENERALIDAD CATALUÑA	421	74.127.227			122	3.225.140	543	77.352.367
JUNTA EXTREMADURA	193	19.816.718	16	876.202	24	749.936	233	21.442.856
JUNTA DE GALICIA								
MADRID	193	34.475.377	103	3.334.481	21	2.051.356	317	39.861.214
REGIÓN DE MURCIA	19	4.112.918	126	7.781.488	14	608.346	159	12.502.752
GOBIERNO NAVARRA								
GOBIERNO RIOJA	56	7.912.462	34	918.996	12	319.424	102	9.150.882
GENERALIDAD VALENCIANA	74	27.281.545	35	1.985.949	20	2.568.883	129	31.836.377
GOBIERNO VASCO	86	23.023.992			8	726.947	94	23.750.939
CIUDAD A. DE CEUTA	2	1.467.004	10	345.413	20	736.774	32	2.549.191
CIUDAD A. DE MELILLA	2	531.950	5	428.303	9	92.341	16	1.052.594
TOTAL.....	2.485	413.412.980	1.124	43.759.608	874	37.782.777	4.483	494.955.365

(1) (2) Incluidos datos de las Empresas Públicas

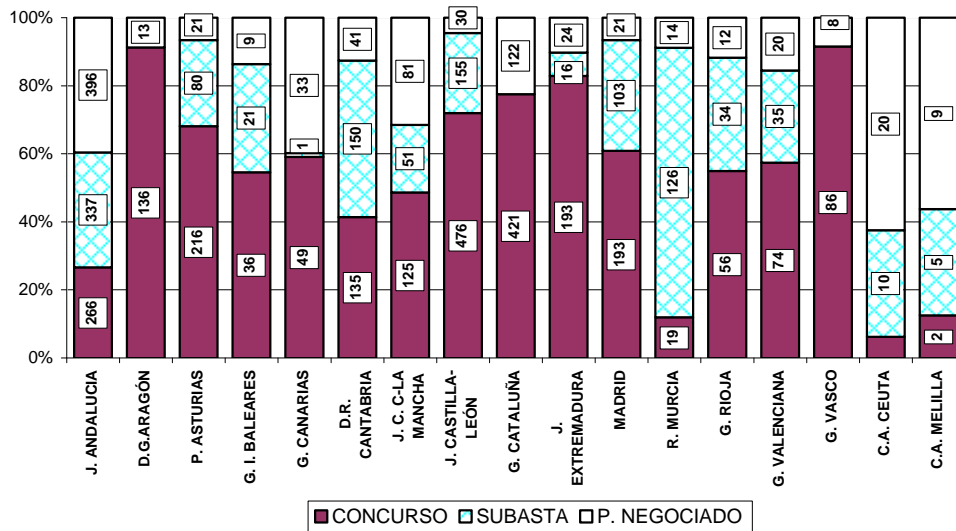
	CONCURSO		SUBASTA		P. NEGOCIADO		TOTAL	
	NÚMERO	IMPORTE EN MILES PTAS.	NÚMERO	IMPORTE EN MILES PTAS.	NÚMERO	IMPORTE EN MILES PTAS.	NÚMERO	IMPORTE EN MILES PTAS.
(1) EMPRESAS PÚBLICAS	68	9.027.873	2	16.530	6	53.886	76	9.098.289
(2) EMPRESAS PÚBLICAS	22	2.853.463	5	201.815			27	3.055.278

OBRAS

SISTEMA DE ADJUDICACION EMPLEADO SEGÚN EL IMPORTE DE LOS CONTRATOS



SISTEMA DE ADJUDICACION EMPLEADO SEGÚN EL NÚMERO DE CONTRATOS



II. SEGÚN SISTEMA DE ADJUDICACIÓN

COMUNIDAD AUTÓNOMA	CONCURSO		SUBASTA		P. NEGOCIADO		TOTAL	
	NÚMERO	IMPORTE EN MILES PTAS.	NÚMERO	IMPORTE EN MILES PTAS.	NÚMERO	IMPORTE EN MILES PTAS.	NÚMERO	IMPORTE EN MILES PTAS.
JUNTA DE ANDALUCÍA	198	21.674.636	335	10.617.725	390	16.259.349	923	48.551.710
DIP. GENERAL ARAGÓN	136	13.060.485			13	321.000	149	13.381.485
PRINCIPADO ASTURIAS	216	58.128.248	80	1.592.768	21	484.660	317	60.205.676
GOBIERNO BALEAR	14	3.185.722	16	808.948	9	243.994	39	4.238.664
GOBIERNO CANARIAS	49	10.065.186	1	37.419	33	3.068.193	83	13.170.798
DIP. REGIONAL CANTABRIA	135	13.425.617	150	8.420.478	41	1.075.332	326	22.921.427
JUNTA C. CASTILLA-LA MANCHA	125	14.758.903	51	1.646.468	81	3.124.118	257	19.529.489
JUNTA CASTILLA Y LEÓN	476	74.483.654	155	4.746.625	30	2.073.098	661	81.303.377
GENERALIDAD CATALUÑA	421	74.127.227			122	3.225.140	543	77.352.367
JUNTA EXTREMADURA	193	19.816.718	16	876.202	24	749.936	233	21.442.856
JUNTA DE GALICIA							0	0
MADRID	193	34.475.377	103	3.334.481	21	2.051.356	317	39.861.214
REGIÓN DE MURCIA	19	4.112.918	126	7.781.488	14	608.346	159	12.502.752
GOBIERNO NAVARRA							0	0
GOBIERNO RIOJA	56	7.912.462	34	918.996	12	319.424	102	9.150.882
GENERALIDAD VALENCIANA	74	27.281.545	35	1.985.949	20	2.568.883	129	31.836.377
GOBIERNO VASCO	86	23.023.992			8	726.947	94	23.750.939
CIUDAD A. DE CEUTA	2	1.467.004	10	345.413	20	736.774	32	2.549.191
CIUDAD A. DE MELILLA	2	531.950	5	428.303	9	92.341	16	1.052.594
TOTAL.....	2.395	401.531.644	1.117	43.541.263	868	37.728.891	4.380	482.801.798

Excluidos los datos de las Empresas Públicas de la Junta de Andalucía y del Gobierno Balear

III. SEGÚN SISTEMA DE ADJUDICACIÓN Y CUANTÍA

COMUNIDAD AUTÓNOMA	CONCURSO		SUBASTA		P. NEGOCIADO		TOTAL	
	NUMERO	IMPORTE EN MILES PTAS.	NUMERO	IMPORTE EN MILES PTAS.	NUMERO	IMPORTE EN MILES PTAS.	NUMERO	IMPORTE EN MILES PTAS.
JUNTA DE ANDALUCÍA (1)								
Hasta ... 25.000	73	613.013	215	1.876.192	203	2.140.533	491	4.629.738
25.001 a 50.000	40	1.476.527	67	2.402.605	98	3.656.564	205	7.535.696
50.001 a 100.000	37	2.507.650	26	1.839.118	57	4.126.012	120	8.472.780
100.001 a 300.000	37	7.073.903	27	4.499.810	28	4.662.700	92	16.236.413
300.001 a 500.000	3	1.218.867			4	1.673.540	7	2.892.407
Mas de ... 500.000	8	8.784.676					8	8.784.676
TOTAL.....	198	21.674.636	335	10.617.725	390	16.259.349	923	48.551.710
DIP. GENERAL ARAGÓN								
Hasta ... 25.000	61	1.011.930			6	93.784	67	1.105.714
25.001 a 50.000	38	829.132			7	227.216	45	1.056.348
50.001 a 200.000	22	2.119.512					22	2.119.512
200.001 a 500.000	11	4.065.859					11	4.065.859
500.001 a 836.622	3	2.203.521					3	2.203.521
Mas de ... 836.622	1	2.830.531					1	2.830.531
TOTAL.....	136	13.060.485	0	0	13	321.000	149	13.381.485
PRINCIPADO DE ASTURIAS								
Hasta ... 25.000	47	804.877	69	929.641	12	158.311	128	1.892.829
25.001 a 50.000	48	1.685.997	6	224.483	9	326.349	63	2.236.829
50.001 a 200.000	66	6.658.918	5	438.644			71	7.097.562
200.001 a 500.000	30	9.760.201					30	9.760.201
500.001 a 836.622	8	5.361.152					8	5.361.152
Mas de ... 836.622	17	33.857.103					17	33.857.103
TOTAL.....	216	58.128.248	80	1.592.768	21	484.660	317	60.205.676
GOBIERNO BALEAR								
TOTAL.....	14	3.185.722	16	808.948	9	243.994	39	4.238.664
GOBIERNO CANARIAS								
Hasta ... 25.000	11	165.414	1	37.419	11	191.481	23	394.314
25.001 a 50.000	6	240.071			9	332.852	15	572.923
50.001 a 200.000	13	1.657.381			7	688.826	20	2.346.207
200.001 a 500.000	15	5.380.624			5	1.265.524	20	6.646.148
500.001 a 836.622	4	2.621.696			1	589.510	5	3.211.206
TOTAL.....	49	10.065.186	1	37.419	33	3.068.193	83	13.170.798

La información recibida no incluye el desglose por tramos

COMUNIDAD AUTÓNOMA	CONCURSO		SUBASTA		P. NEGOCIADO		TOTAL		
	NUMERO	IMPORTE EN MILES PTAS.	NUMERO	IMPORTE EN MILES PTAS.	NUMERO	IMPORTE EN MILES PTAS.	NUMERO	IMPORTE EN MILES PTAS.	
DIP. REGIONAL CANTABRIA									
Hasta ... 25.000	84	1.232.915	87	1.181.374	30	267.717	201	2.682.006	
25.001 a 50.000	25	877.867	33	844.291	6	220.472	64	1.942.630	
50.001 a 200.000	16	1.440.915	23	2.592.287	4	337.143	43	4.370.345	
200.001 a 500.000	2	511.022	4	1.628.412	1	250.000	7	2.389.434	
500.001 a 836.622	5	3.183.304	2	1.107.432			7	4.290.736	
Mas de ... 836.622	3	6.179.594	1	1.066.682			4	7.246.276	
TOTAL.....	135	13.425.617	150	8.420.478	41	1.075.332	326	22.921.427	
JUNTA C. CASTILLA-LA MANCHA									
Hasta ... 25.000	74	1.062.939	26	333.937	51	401.496	151	1.798.372	
25.001 a 50.000	17	727.326	14	449.658	9	346.326	40	1.523.310	
50.001 a 200.000	9	730.113	11	862.873	20	1.930.797	40	3.523.783	
200.001 a 500.000	17	5.797.170			1	445.499	18	6.242.669	
500.001 a 836.622	4	2.564.436					4	2.564.436	
Mas de ... 836.622	4	3.876.919					4	3.876.919	
TOTAL.....	125	14.758.903	51	1.646.468	81	3.124.118	257	19.529.489	
JUNTA CASTILLA Y LEÓN									
Hasta ... 25.000	144	2.177.048	86	1.004.039	12	158.327	242	3.339.414	
25.001 a 50.000	77	2.848.752	38	1.291.154	4	130.940	119	4.270.846	
50.001 a 200.000	153	14.938.598	31	2.451.432	12	1.127.514	196	18.517.544	
200.001 a 500.000	59	18.801.308			2	656.317	61	19.457.625	
500.001 a 836.622	30	18.767.746					30	18.767.746	
Mas de ... 836.622	13	16.950.202					13	16.950.202	
TOTAL.....	476	74.483.654	155	4.746.625	30	2.073.098	661	81.303.377	
C.A. GENERALIDAD DE CATALUÑA									
		La información recibida no incluye el desglose por tramos							
TOTAL.....	421	74.127.227			122	3.225.140	543	77.352.367	
JUNTA DE EXTREMADURA									
Hasta ... 25.000	74	979.492	5	80.902	12	145.096	91	1.205.490	
25.001 a 50.000	53	1.845.377	8	262.224	9	335.078	70	2.442.679	
50.001 a 200.000	44	4.205.017	3	533.076	3	269.762	50	5.007.855	
200.001 a 500.000	7	2.076.312					7	2.076.312	
500.001 a 836.622	13	8.789.636					13	8.789.636	
Mas de ... 836.622	2	1.920.884					2	1.920.884	
TOTAL.....	193	19.816.718	16	876.202	24	749.936	233	21.442.856	

COMUNIDAD AUTÓNOMA	CONCURSO		SUBASTA		P. NEGOCIADO		TOTAL	
	NUMERO	IMPORTE EN MILES PTAS.	NUMERO	IMPORTE EN MILES PTAS.	NUMERO	IMPORTE EN MILES PTAS.	NUMERO	IMPORTE EN MILES PTAS.
MADRID								
Hasta ... 25.000	66	1.043.245	55	788.015	11	146.194	132	1.977.454
25.001 a 50.000	39	1.391.658	32	1.152.995	4	120.289	75	2.664.942
50.001 a 200.000	54	5.526.511	15	1.188.922	4	380.118	73	7.095.551
200.001 a 500.000	16	5.242.219	1	204.549	1	223.226	18	5.669.994
500.001 a 836.622	12	7.704.640					12	7.704.640
Mas de ... 836.622	6	13.567.104			1	1.181.529	7	14.748.633
TOTAL.....	193	34.475.377	103	3.334.481	21	2.051.356	317	39.861.214
REGIÓN DE MURCIA								
Hasta ... 25.000	7	93.078	77	900.912	10	50.840	94	1.044.830
25.001 a 50.000			25	952.798	1	29.935	26	982.733
50.001 a 200.000	1	135.000	15	1.670.757	2	117.334	18	1.923.091
200.001 a 500.000	11	3.884.840	7	2.088.395	1	410.237	19	6.383.472
500.001 a 836.622			1	554.339			1	554.339
Mas de ... 836.622			1	1.614.287			1	1.614.287
TOTAL.....	19	4.112.918	126	7.781.488	14	608.346	159	12.502.752
GOBIERNO DE LA RIOJA								
Hasta ... 25.000	20	235.923	19	248.923	8	60.028	47	544.874
25.001 a 50.000	9	315.305	12	468.141	2	64.891	23	848.337
50.001 a 200.000	15	1.363.049	3	201.932	2	194.505	20	1.759.486
200.001 a 500.000	10	2.913.521					10	2.913.521
Mas de ... 836.622	2	3.084.664					2	3.084.664
TOTAL.....	56	7.912.462	34	918.996	12	319.424	102	9.150.882
GENERALIDAD VALENCIANA								
Hasta ... 25.000	14	194.900	12	144.112	6	68.616	32	407.628
25.001 a 50.000	14	599.380	5	177.244	4	141.297	23	917.921
50.001 a 200.000	12	1.373.835	18	1.664.593	7	861.164	37	3.899.592
200.001 a 500.000	17	5.183.248			1	232.806	18	5.416.054
500.001 a 836.622	9	5.903.808			2	1.265.000	11	7.168.808
Mas de ... 836.622	8	14.026.374					8	14.026.374
TOTAL.....	74	27.281.545	35	1.985.949	20	2.568.883	129	31.836.377

COMUNIDAD AUTÓNOMA	CONCURSO		SUBASTA		P. NEGOCIADO		TOTAL	
	NUMERO	IMPORTE EN MILES PTAS.	NUMERO	IMPORTE EN MILES PTAS.	NUMERO	IMPORTE EN MILES PTAS.	NUMERO	IMPORTE EN MILES PTAS.
GOBIERNO VASCO								
Hasta ... 25.000	15	270.211			2	48.435	17	318.646
25.001 a 50.000	18	626.988			1	39.710	19	666.698
50.001 a 200.000	21	2.628.993			4	389.739	25	3.018.732
200.001 a 500.000	20	5.790.604			1	249.063	21	6.039.667
500.001 a 836.622	7	4.577.135					7	4.577.135
Mas de ... 836.622	5	9.130.061					5	9.130.061
TOTAL.....	86	23.023.992	0	0	8	726.947	94	23.750.939
CIUDAD A. DE CEUTA								
Hasta ... 25.000	1	39.508	5	68.672	10	117.302	16	225.482
25.001 a 50.000			4	186.728	7	249.655	11	436.383
50.001 a 200.000			1	90.013	3	369.817	4	459.830
Mas de ... 836.622	1	1.427.496					1	1.427.496
TOTAL.....	2	1.467.004	10	345.413	20	736.774	32	2.549.191
CIUDAD A. DE MELILLA								
Hasta ... 25.000			1	19.270	9	92.341	10	111.611
25.001 a 50.000	1	47.000	2	72.483			3	119.483
50.001 a 200.000			2	336.550			2	336.550
200.001 a 500.000	1	484.950					1	484.950
TOTAL.....	2	531.950	5	428.303	9	92.341	16	1.052.594
TOTAL.....	2.395	401.531.644	1.117	43.541.263	868	37.728.891	4.380	482.801.798

(1) Dada la importancia de la información recibida, en este cuadro figura con los tramos y cuantías que nos han proporcionado, aunque difieren del resto de los tramos presentados en este cuadro

IV. TOTAL SEGÚN SISTEMA DE ADJUDICACIÓN Y CUANTIA

CUANTIAS	CONCURSO		SUBASTA		P. NEGOCIADO		TOTAL	
	NUMERO	IMPORTE EN MILES PTAS.	NUMERO	IMPORTE EN MILES PTAS.	NUMERO	IMPORTE EN MILES PTAS.	NUMERO	IMPORTE EN MILES PTAS.
Hasta ... 25.000	691	9.924.493	658	7.613.408	393	4.140.501	1.742	21.678.402
25.001 a 50.000	385	13.511.380	246	8.484.804	170	6.221.574	801	28.217.758
50.001 a 200.000	463	45.285.492	153	13.870.197	125	10.792.731	741	69.948.420
200.001 a 500.000	253	76.965.781	39	8.421.166	41	8.395.372	333	93.782.319
500.001 a 836.622	98	62.895.941	3	1.661.771	7	3.528.050	108	68.085.762
Mas de ... 836.622	70	115.635.608	2	2.680.969	1	1.181.529	73	119.498.106
TOTAL (1).....	2.395	401.531.644	1.117	43.541.263	868	37.728.891	4.380	482.801.798

(1) La línea de totales, incluye, los totales del Gobierno Balear y de la Generalidad de Cataluña

V. BAJAS SEGÚN SISTEMA DE ADJUDICACIÓN

COMUNIDAD AUTÓNOMA SISTEMA DE ADJUDICACIÓN	NUMERO	PRESUPUESTO BASE EN MILES PTAS.	IMPORTE ADJUDICACIÓN EN MILES PTAS.	DIFFERENCIA EN MILES PTAS.	PORCENTAJE
JUNTA DE ANDALUCÍA					
Concurso.....	198	26.984.498	21.674.636	5.309.862	19,68%
Subasta.....	335	12.528.296	10.617.725	1.910.571	15,25%
P. Negociado.....	390	26.325.353	16.259.349	10.066.004	38,24%
TOTAL.....	923	65.838.147	48.551.710	17.286.437	26,26%
DIP. GENERAL ARAGÓN					
Concurso.....	136	15.686.671	13.060.485	2.626.186	16,74%
P. Negociado.....	13	322.192	321.000	1.192	0,37%
TOTAL.....	149	16.008.863	13.381.485	2.627.378	16,41%
PRINCIPADO DE ASTURIAS					
Concurso.....	216	63.767.536	58.128.248	5.639.288	8,84%
Subasta.....	80	1.934.379	1.592.768	341.611	17,66%
P. Negociado.....	21	488.986	484.660	4.326	0,88%
TOTAL.....	317	66.190.901	60.205.676	5.985.225	9,04%
GOBIERNO BALEAR					
Concurso.....	14	3.545.518	3.185.722	359.796	10,15%
Subasta.....	16	905.314	808.948	96.366	10,64%
P. Negociado.....	9	244.271	243.994	277	0,11%
TOTAL.....	39	4.695.103	4.238.664	456.439	9,72%
GOBIERNO DE CANARIAS					
Concurso.....	49	11.994.922	10.065.186	1.929.736	16,09%
Subasta.....	1	37.419	37.419	0	0,00%
P. Negociado.....	33	5.276.129	3.068.193	2.207.936	41,85%
TOTAL.....	83	17.308.470	13.170.798	4.137.672	23,91%
DIP. REGIONAL CANTABRIA					
Concurso.....	135	15.032.239	13.425.617	1.606.622	10,69%
Subasta.....	150	10.351.443	8.420.478	1.930.965	18,65%
P. Negociado.....	41	1.263.279	1.075.332	187.947	14,88%
TOTAL.....	326	26.646.961	22.921.427	3.725.534	13,98%
JUNTA C. CASTILLA -LA MANCHA					
Concurso.....	125	19.099.044	14.758.903	4.340.141	22,72%
Subasta.....	51	2.053.818	1.646.468	407.350	19,83%
P. Negociado.....	81	3.127.598	3.124.118	3.480	0,11%
TOTAL.....	257	24.280.460	19.529.489	4.750.971	19,57%
JUNTA CASTILLA Y LEÓN					
Concurso.....	476	91.595.391	74.483.654	17.111.737	18,68%
Subasta.....	155	6.939.831	4.746.625	2.193.206	31,60%
P. Negociado.....	30	2.349.334	2.073.098	276.236	11,76%
TOTAL.....	661	100.884.556	81.303.377	19.581.179	19,41%
GENERALIDAD DE CATALUÑA					
		Las características de la información recibida no permite su inclusión en este cuadro			
	543	77.352.367	77.352.367		

COMUNIDAD AUTÓNOMA SISTEMA DE ADJUDICACIÓN	NUMERO	PRESUPUESTO BASE EN MILES PTAS.	IMPORTE ADJUDICACIÓN EN MILES PTAS.	DIFERENCIA EN MILES PTAS.	PORCENTAJE
JUNTA DE EXTREMADURA					
Concurso.....	193	21.556.895	19.816.718	1.740.177	8,07%
Subasta.....	16	1.068.018	876.202	191.816	17,96%
P. Negociado.....	24	760.663	749.936	10.727	1,41%
TOTAL.....	233	23.385.576	21.442.856	1.942.720	8,31%
MADRID					
Concurso.....	193	41.603.602	34.475.377	7.128.225	17,13%
Subasta.....	103	4.253.436	3.334.481	918.955	21,61%
P. Negociado.....	21	2.730.820	2.051.356	679.464	24,88%
TOTAL.....	317	48.587.858	39.861.214	8.726.644	17,96%
REGIÓN DE MURCIA					
Concurso.....	19	4.472.028	4.112.918	359.110	8,03%
Subasta.....	126	11.455.992	7.781.488	3.674.504	32,07%
P. Negociado.....	14	610.996	608.346	2.650	0,43%
TOTAL.....	159	16.539.016	12.502.752	4.036.264	24,40%
GOBIERNO DE LA RIOJA					
Concurso.....	56	9.138.260	7.912.462	1.225.798	13,41%
Subasta.....	34	1.190.522	918.996	271.526	22,81%
P. Negociado.....	12	362.507	319.424	43.083	11,88%
TOTAL.....	102	10.691.289	9.150.882	1.540.407	14,41%
GENERALIDAD VALENCIANA					
Concurso.....	74	32.848.362	27.281.545	5.566.817	16,95%
Subasta.....	35	2.792.402	1.985.949	806.453	28,88%
P. Negociado.....	20	2.568.883	2.568.883	0	0,00%
TOTAL.....	129	38.209.647	31.836.377	6.373.270	16,68%
GOBIERNO VASCO					
Concurso.....	86	26.306.486	23.023.992	3.282.494	12,48%
Subasta.....				0	#iDIV/0!
P. Negociado.....	8	727.788	726.947	841	0,12%
TOTAL.....	94	27.034.274	23.750.939	3.283.335	12,15%
CIUDAD A. DE CEUTA					
Concurso.....	2	1.468.996	1.467.004	1.992	0,14%
Subasta.....	10	424.276	345.413	78.863	18,59%
P. Negociado.....	20	746.242	736.774	9.468	1,27%
TOTAL.....	32	2.639.514	2.549.191	90.323	3,42%
CIUDAD A. DE MELILLA					
Concurso.....	2	550.000	531.950	18.050	3,28%
Subasta.....	5	538.574	428.303	110.271	20,47%
P. Negociado.....	9	92.368	92.341	27	0,03%
TOTAL.....	16	1.180.942	1.052.594	128.348	10,87%
TOTAL.....	4.380	567.473.944	482.801.798	84.672.146	14,92%

VI . TOTAL BAJAS SEGÚN SISTEMA DE ADJUDICACIÓN

SISTEMA DE ADJUDICACIÓN	NUMERO	PRESUPUESTO BASE EN MILES PTAS.	IMPORTE ADJUDICACION EN MILES PTAS.	DIFERENCIA EN MILES PTAS.	PORCENTAJE
Concurso.....	1.974	385.650.448	327.404.417	58.246.031	15,10%
Subasta.....	1.117	56.473.720	43.541.263	12.932.457	22,90%
P. Negociado.....	746	47.997.409	34.503.751	13.493.658	28,11%
TOTAL.....	4.380	567.473.944	482.801.798	84.672.146	14,92%