

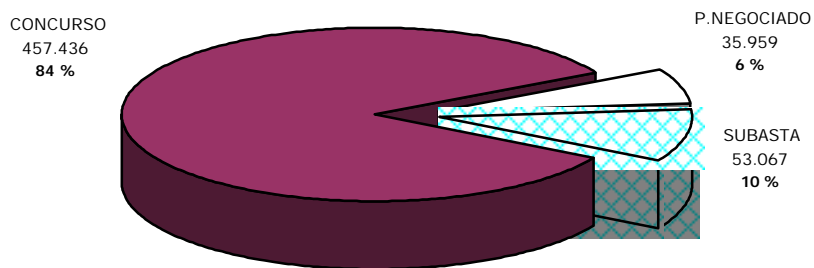
CONTRATOS DE OBRAS

I. VOLUMEN TOTAL DE CONTRATACIÓN

ORGANISMO	NÚMERO	IMPORTE EN MILES PTAS.
M. ASUNTOS EXTERIORES	12	1.776.778
M. JUSTICIA	34	1.482.285
M. DEFENSA	441	22.724.074
M. ECONOMÍA Y HACIENDA	38	1.574.744
M. INTERIOR	108	11.822.234
M. FOMENTO	319	377.060.644
M. EDUCACIÓN Y CULTURA	319	25.177.591
M. TRABAJO Y ASUNTOS SOCIALES	18	1.494.751
M. INDUSTRIA Y ENERGÍA	2	18.885
M. AGRICULTURA, PESCA Y ALIMENTACIÓN.	64	2.129.411
M. ADMINISTRACIONES PÚBLICAS	10	108.221
M. MEDIO AMBIENTE	240	61.147.753
M. PRESIDENCIA	6	144.188
M. SANIDAD Y CONSUMO	47	3.793.140
INSALUD	133	36.006.575
TOTAL.....	1.791	546.461.274

En cada Ministerio están incluidos los datos de contratación de los Entes Públicos dependientes

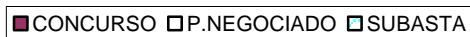
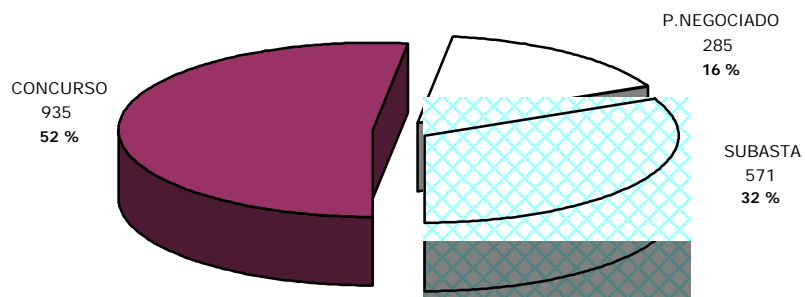
CONTRATOS DE OBRAS
SEGÚN SISTEMA DE ADJUDICACIÓN
SEGÚN IMPORTE



Importe en millones de pesetas



SEGÚN NÚMERO DE CONTRATOS



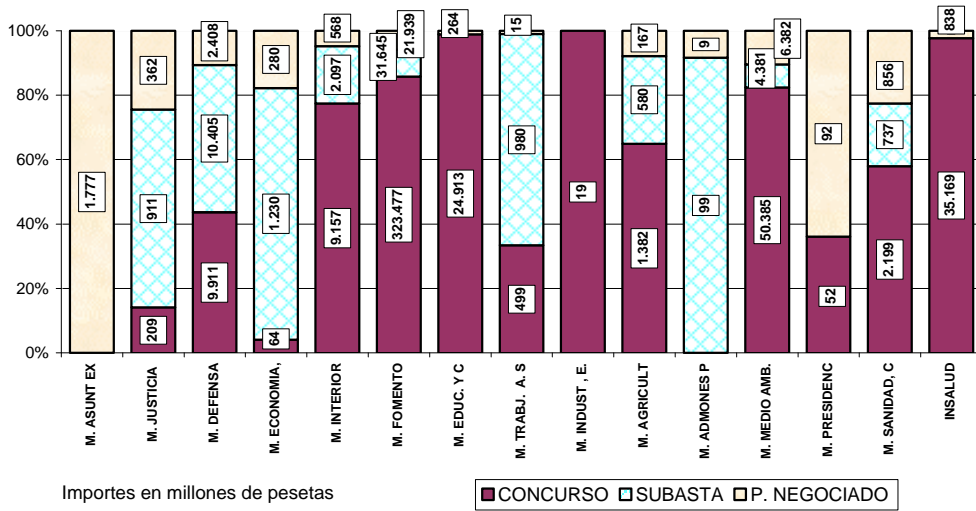
II. SEGÚN SISTEMA DE ADJUDICACIÓN

ORGANISMO	CONCURSO		SUBASTA		P. NEGOCIADO		TOTAL	
	NÚMERO	IMPORTE EN MILES PTAS.	NÚMERO	IMPORTE EN MILES PTAS.	NÚMERO	IMPORTE EN MILES PTAS.	NÚMERO	IMPORTE EN MILES PTAS.
M. ASUNTOS EXTERIORES					12	1.776.778	12	1.776.778
M. JUSTICIA	1	209.134	23	911.028	10	362.123	34	1.482.285
M. DEFENSA	217	9.910.783	174	10.405.113	50	2.408.178	441	22.724.074
M. ECONOMÍA Y HACIENDA	3	63.698	31	1.230.232	4	280.814	38	1.574.744
M. INTERIOR	19	9.157.126	63	2.096.725	26	568.383	108	11.822.234
M. FOMENTO	97	323.476.819	149	31.645.111	73	21.938.714	319	377.060.644
M. EDUCACIÓN Y CULTURA	308	24.913.477			11	264.114	319	25.177.591
M. TRABAJO y ASUNTOS S.	5	499.005	12	980.446	1	15.300	18	1.494.751
M. INDUSTRIA Y ENERGÍA	2	18.885					2	18.885
M. AGRICULTURA, P. y A.	41	1.382.042	12	580.074	11	167.295	64	2.129.411
M. ADMONES PUBLICAS			9	99.321	1	8.900	10	108.221
M. MEDIO AMBIENTE	129	50.384.697	77	4.380.994	34	6.382.062	240	61.147.753
M. PRESIDENCIA	3	52.223			3	91.965	6	144.188
M. SANIDAD Y CONSUMO	14	2.199.101	21	737.466	12	856.573	47	3.793.140
INSALUD	96	35.168.826			37	837.749	133	36.006.575
TOTAL.....	935	457.435.816	571	53.066.510	285	35.958.948	1.791	546.461.274

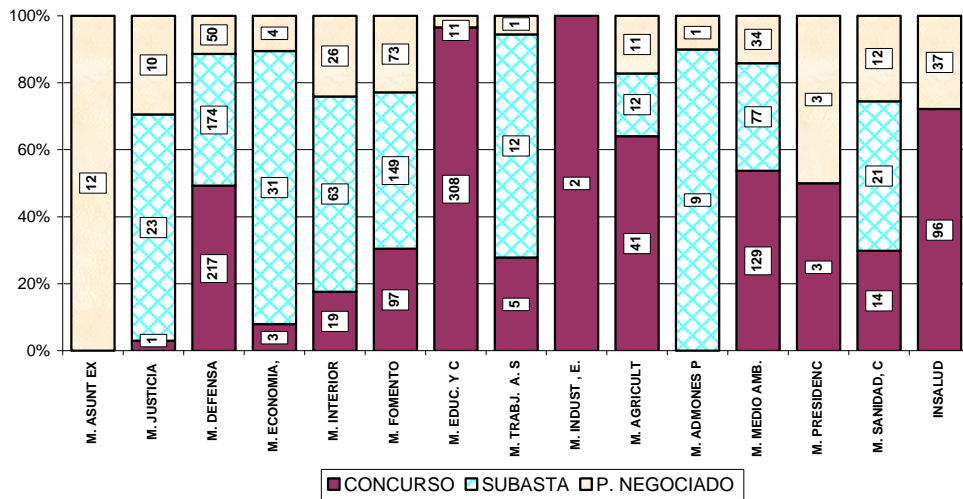
En cada Departamento Ministerial se incluyen los datos de contratación de los Entes Públicos dependientes

OBRAS

SISTEMA DE ADJUDICACION EMPLEADO SEGÚN EL IMPORTE DE LOS CONTRATOS



SISTEMA DE ADJUDICACION EMPLEADO SEGÚN EL NÚMERO DE CONTRATOS



III. SEGÚN SISTEMA DE ADJUDICACIÓN Y CUANTÍA

ORGANISMO	CONCURSO		SUBASTA		P. NEGOCIADO		TOTAL	
	NUMERO	IMPORTE EN MILES PTAS.	NUMERO	IMPORTE EN MILES PTAS.	NUMERO	IMPORTE EN MILES PTAS.	NUMERO	IMPORTE EN MILES PTAS.
M. ASUNTOS EXTERIORES								
Hasta ... 25.000					8	123.116	8	123.116
25.001 a 50.000					1	40.326	1	40.326
50.001 a 200.000					1	123.098	1	123.098
200.001 a 500.000					1	290.435	1	290.435
500.001 a 836.630							0	0
Más de ...836.630					1	1.199.803	1	1.199.803
TOTAL	0	0	0	0	12	1.776.778	12	1.776.778
M. JUSTICIA								
Hasta ... 25.000			14	144.982	7	129.234	21	274.216
25.001 a 50.000			4	145.758	2	64.684	6	210.442
50.001 a 200.000			4	357.184	1	168.205	5	525.389
200.001 a 500.000	1	209.134	1	263.104			2	472.238
500.001 a 836.630							0	0
Más de ...836.630							0	0
TOTAL	1	209.134	23	911.028	10	362.123	34	1.482.285
M. DEFENSA								
Hasta ... 25.000	149	2.122.131	95	1.065.704	41	417.493	285	3.605.328
25.001 a 50.000	46	1.620.362	39	1.378.195	3	105.614	88	3.104.171
50.001 a 200.000	18	1.689.683	38	3.405.788	2	127.338	58	5.222.809
200.001 a 500.000	3	875.598	1	465.746	3	1.058.173	7	2.399.517
500.001 a 836.630					1	699.560	1	699.560
Más de ...836.630	1	3.603.009	1	4.089.680			2	7.692.689
TOTAL	217	9.910.783	174	10.405.113	50	2.408.178	441	22.724.074
M. ECONOMÍA Y HACIENDA								
Hasta ... 25.000	2	20.687	17	224.459			19	245.146
25.001 a 50.000	1	43.011	5	188.235	2	71.965	8	303.211
50.001 a 200.000			9	817.538	2	208.849	11	1.026.387
200.001 a 500.000								
500.001 a 836.630								
Más de ...836.630								
TOTAL	3	63.698	31	1.230.232	4	280.814	38	1.574.744
M. INTERIOR								
Hasta ... 25.000	1	5.941	41	527.933	17	226.562	59	760.436
25.001 a 50.000	1	40.478	14	527.202	9	341.821	24	909.501
50.001 a 200.000	9	803.903	7	758.118			16	1.562.021
200.001 a 500.000	3	974.568	1	283.472			4	1.258.040
500.001 a 836.630	2	1.411.130					2	1.411.130
Más de ...836.630	3	5.921.106					3	5.921.106
TOTAL	19	9.157.126	63	2.096.725	26	568.383	108	11.822.234

ORGANISMO	CONCURSO		SUBASTA		P. NEGOCIADO		TOTAL	
	NÚMERO	IMPORTE EN MILES PTAS.	NÚMERO	IMPORTE EN MILES PTAS.	NÚMERO	IMPORTE EN MILES PTAS.	NÚMERO	IMPORTE EN MILES PTAS.
M. FOMENTO								
Hasta ... 25.000	11	100.722	21	344.641	14	201.986	46	647.349
25.001 a 50.000	7	225.071	20	754.334	7	250.640	34	1.230.045
50.001 a 200.000	17	1.647.006	62	6.947.243	23	2.619.956	102	11.214.205
200.001 a 500.000	8	2.585.115	36	11.071.108	18	5.311.512	62	18.967.735
500.001 a 836.630	6	3.613.128	7	4.201.969	2	1.065.123	15	8.880.220
Más de ...836.630	48	315.305.777	3	8.325.816	9	12.489.497	60	336.121.090
TOTAL	97	323.476.819	149	31.645.111	73	21.938.714	319	377.060.644
M. EDUCACIÓN Y CULTURA								
Hasta ... 25.000	130	1.796.090			7	97.704	137	1.893.794
25.001 a 50.000	82	3.006.690			4	166.410	86	3.173.100
50.001 a 200.000	62	5.208.505					62	5.208.505
200.001 a 500.000	28	9.134.487					28	9.134.487
500.001 a 836.630	3	1.626.029					3	1.626.029
Más de ...836.630	3	4.141.676					3	4.141.676
TOTAL	308	24.913.477	0	0	11	264.114	319	25.177.591
M. TRABAJO Y ASUNTOS S.								
Hasta ... 25.000	1	25.935	4	76.194	1	15.300	6	117.429
25.001 a 50.000	1	43.220	3	100.426			4	143.646
50.001 a 200.000	3	429.850	3	298.494			6	728.344
200.001 a 500.000			2	505.332			2	505.332
500.001 a 836.630							0	0
Más de ...836.630							0	0
TOTAL	5	499.005	12	980.446	1	15.300	18	1.494.751
M. INDUSTRIA Y ENERGÍA								
Hasta ... 25.000	2	18.885					2	18.885
25.001 a 50.000							0	0
50.001 a 200.000							0	0
200.001 a 500.000							0	0
500.001 a 836.630							0	0
Más de ...836.630							0	0
TOTAL	2	18.885	0	0	0	0	2	18.885
M. AGRICULTURA, P Y A.								
Hasta ... 25.000	32	301.569	3	49.639	10	57.374	45	408.582
25.001 a 50.000	6	209.301	4	154.936			10	364.237
50.001 a 200.000	2	158.730	5	375.499	1	109.921	8	644.150
200.001 a 500.000							0	0
500.001 a 836.630	1	712.442					1	712.442
Más de ...836.630							0	0
TOTAL	41	1.382.042	12	580.074	11	167.295	64	2.129.411

ORGANISMO	CONCURSO		SUBASTA		P. NEGOCIADO		TOTAL	
	NÚMERO	IMPORTE EN MILES PTAS.	NÚMERO	IMPORTE EN MILES PTAS.	NÚMERO	IMPORTE EN MILES PTAS.	NÚMERO	IMPORTE EN MILES PTAS.
M. ADMONES. PÚBLICAS								
Hasta ... 25.000			9	99.321	1	8.900	10	108.221
25.001 a 50.000							0	0
50.001 a 200.000							0	0
200.001 a 500.000							0	0
500.001 a 836.630	0	0	0	0	0	0	0	0
Más de ...836.630	0	0	0	0	0	0	0	0
TOTAL	0	0	9	99.321	1	8.900	10	108.221
M. MEDIO AMBIENTE								
Hasta ... 25.000	39	566.739	40	588.795	7	108.524	86	1.264.058
25.001 a 50.000	12	441.954	13	470.202	7	268.369	32	1.180.525
50.001 a 200.000	37	4.259.407	21	2.463.863	10	1.007.134	68	7.730.404
200.001 a 500.000	18	5.674.749	3	858.134	6	1.973.285	27	8.506.168
500.001 a 836.630	4	2.895.258			3	1.864.771	7	4.760.029
Más de ...836.630	19	36.546.590			1	1.159.979	20	37.706.569
TOTAL	129	50.384.697	77	4.380.994	34	6.382.062	240	61.147.753
M. PRESIDENCIA								
Hasta ... 25.000	3	52.223			3	91.965	6	144.188
25.001 a 50.000							0	0
50.001 a 200.000							0	0
200.001 a 500.000							0	0
500.001 a 836.630							0	0
Más de ...836.630							0	0
TOTAL	3	52.223	0	0	3	91.965	6	144.188
M. SANIDAD Y CONSUMO								
Hasta ... 25.000	8	82.135	10	148.836	4	34.668	22	265.639
25.001 a 50.000			7	257.705	2	54.569	9	312.274
50.001 a 200.000	3	308.311	4	330.925	5	567.336	12	1.206.572
200.001 a 500.000	1	246.727			1	200.000	2	446.727
500.001 a 836.630	2	1.561.928					2	1.561.928
Más de ...836.630							0	0
TOTAL	14	2.199.101	21	737.466	12	856.573	47	3.793.140
INSALUD								
Hasta ... 25.000	32	356.845			30	207.658	62	564.503
25.001 a 50.000	14	487.970			2	85.955	16	573.925
50.001 a 200.000	25	2.931.309			4	322.436	29	3.253.745
200.001 a 500.000	16	4.611.798			1	221.700	17	4.833.498
500.001 a 836.630	1	614.416					1	614.416
Más de ...836.630	8	26.166.488					8	26.166.488
TOTAL	96	35.168.826	0	0	37	837.749	133	36.006.575
TOTAL.....	935	457.435.816	571	53.066.510	285	35.958.948	1.791	546.461.274

IV. TOTAL SEGÚN SISTEMA DE ADJUDICACIÓN Y CUANTÍA

CUANTIAS	CONCURSO		SUBASTA		P. NEGOCIADO		TOTAL	
	NUMERO	IMPORTE EN MILES PTAS.	NUMERO	IMPORTE EN MILES PTAS.	NUMERO	IMPORTE EN MILES PTAS.	NUMERO	IMPORTE EN MILES PTAS.
Hasta ... 25.000	410	5.449.902	254	3.270.504	150	1.720.484	814	10.440.890
25.001 a 50.000	170	6.118.057	109	3.976.993	39	1.450.353	318	11.545.403
50.001 a 100.000	176	17.436.704	153	15.754.652	49	5.254.273	378	38.445.629
100.001 a 300.000	78	24.312.176	44	13.446.896	30	9.055.105	152	46.814.177
300.001 a 500.000	19	12.434.331	7	4.201.969	6	3.629.454	32	20.265.754
Mas de ...500.000	82	391.684.646	4	12.415.496	11	14.849.279	97	418.949.421
TOTAL.....	935	457.435.816	571	53.066.510	285	35.958.948	1.791	546.461.274

V. BAJAS SEGÚN SISTEMA DE ADJUDICACIÓN

ORGANISMO	SISTEMA DE ADJUDICACIÓN	NUMERO	PRESUPUESTO BASE EN MILES PTAS.	IMPORTE ADJUDICACIÓN EN MILES PTAS.	DIFERENCIA EN MILES PTAS.	PORCENTAJE
M. ASUNTOS EXTERIORES						
	P. Negociado.....	12	1.846.400	1.776.778	69.622	3,77%
	TOTAL.....	12	1.846.400	1.776.778	69.622	3,77%
M. JUSTICIA						
	Concurso.....	1	233.356	209.134	24.222	10,38%
	Subasta.....	23	1.119.087	911.028	208.059	18,59%
	P. Negociado.....	10	378.947	362.123	16.824	4,44%
	TOTAL.....	34	1.731.390	1.482.285	249.105	14,39%
M. DEFENSA						
	Concurso.....	217	12.194.556	9.910.783	2.283.773	18,73%
	Subasta.....	174	14.044.243	10.405.113	3.639.130	25,91%
	P. Negociado.....	50	2.943.007	2.408.178	534.829	18,17%
	TOTAL.....	441	29.181.806	22.724.074	6.457.732	22,13%
M. ECONOMÍA Y HACIENDA						
	Concurso.....	3	68.545	63.698	4.847	7,07%
	Subasta.....	31	1.551.493	1.230.232	321.261	20,71%
	P. Negociado.....	4	281.136	280.814	322	0,11%
	TOTAL.....	38	1.901.174	1.574.744	326.430	17,17%
M. INTERIOR						
	Concurso.....	19	9.693.655	9.157.126	536.529	5,53%
	Subasta.....	63	2.924.216	2.096.725	827.491	28,30%
	P. Negociado.....	26	655.669	568.383	87.286	13,31%
	TOTAL.....	108	13.273.540	11.822.234	1.451.306	10,93%
M. FOMENTO						
	Concurso.....	97	370.765.763	323.476.819	47.288.944	12,75%
	Subasta.....	149	41.127.187	31.645.111	9.482.076	23,06%
	P. Negociado.....	73	34.463.311	21.938.714	12.524.597	36,34%
	TOTAL.....	319	446.356.261	377.060.644	69.295.617	15,52%
M. EDUCACIÓN Y CULTURA						
	Concurso.....	308	28.773.330	24.913.477	3.859.853	13,41%
	P. Negociado.....	11	264.114	264.114	0	0,00%
	TOTAL.....	319	29.037.444	25.177.591	3.859.853	13,29%

ORGANISMO	SISTEMA DE ADJUDICACIÓN	NUMERO	PRESUPUESTO BASE EN MILES PTAS.	IMPORTE ADJUDICACIÓN EN MILES PTAS.	DIFERENCIA EN MILES PTAS.	PORCENTAJE
M. TRABAJO Y ASUNTOS SOCIALES						
	Concurso.....	5	566.292	499.005	67.287	11,88%
	Subasta.....	12	1.186.036	980.446	205.590	17,33%
	P. Negociado.....	1	15.300	15.300	0	0,00%
	TOTAL.....	18	1.767.628	1.494.751	272.877	15,44%
M. INDUSTRIA Y ENERGÍA						
	Concurso.....	2	22.248	18.885	3.363	30,23%
	TOTAL.....	2	22.248	18.885	3.363	15,12%
M. AGRICULTURA , P. y A.						
	Concurso.....	41	1.595.611	1.382.042	213.569	13,38%
	Subasta.....	12	750.684	580.074	170.610	22,73%
	P. Negociado.....	11	195.817	167.295	28.522	14,57%
	TOTAL.....	64	2.542.112	2.129.411	412.701	16,23%
M. ADMONES PUBLICAS						
	Subasta.....	9	123.991	99.321	24.670	19,90%
	P. Negociado.....	1	8.925	8.900	25	0,56%
	TOTAL.....	10	132.916	108.221	24.695	18,58%
M. MEDIO AMBIENTE						
	Concurso.....	129	62.963.625	50.384.697	12.578.928	19,98%
	Subasta.....	77	6.012.626	4.380.994	1.631.632	27,14%
	P. Negociado.....	34	6.386.076	6.382.062	4.014	0,06%
	TOTAL.....	240	75.362.327	61.147.753	14.214.574	18,86%
M. PRESIDENCIA						
	Concurso.....	3	55.715	52.223	3.492	6,27%
	P. Negociado.....	3	92.695	91.965	730	0,49%
	TOTAL.....	6	148.410	144.188	4.222	2,84%
M. SANIDAD Y CONSUMO						
	Concurso.....	14	2.409.932	2.199.101	210.831	8,75%
	Subasta.....	21	775.751	737.466	38.285	4,94%
	P. Negociado.....	12	856.604	856.573	31	0,00%
	TOTAL.....	47	4.042.287	3.793.140	249.147	6,16%
INSALUD						
	Concurso.....	96	41.310.575	35.168.826	6.141.749	14,87%
	P. Negociado.....	37	1.504.763	837.749	667.014	44,33%
	TOTAL.....	133	42.815.338	36.006.575	6.808.763	15,90%
	TOTAL.....	1.791	650.161.281	546.461.274	103.700.007	15,95%

VI. TOTAL BAJAS SEGÚN SISTEMA DE ADJUDICACIÓN

SISTEMA DE ADJUDICACIÓN	NUMERO	PRESUPUESTO BASE EN MILES PTAS.	IMPORTE ADJUDICACIÓN EN MILES PTAS.	DIFERENCIA EN MILES PTAS.	PORCENTAJE
Concurso.....	935	530.653.203	457.435.816	73.217.387	13,80%
Subasta.....	571	69.615.314	53.066.510	16.548.804	23,77%
P. Negociado.....	285	49.892.764	35.958.948	13.933.816	27,93%
TOTAL.....	1.791	650.161.281	546.461.274	103.700.007	15,95%