

**CONTRATOS DE CONSULTORIA Y ASISTENCIA, SERVICIOS  
Y TRABAJOS ESPECÍFICOS Y CONCRETOS NO HABITUALES**

**I. VOLUMEN TOTAL DE CONTRATACIÓN**


<b>ORGANISMO</b>	<b>NÚMERO</b>	<b>IMPORTE EN MILES PTAS.</b>
M. ASUNTOS EXTERIORES	51	705.903
M. JUSTICIA	53	1.188.006
M. DEFENSA	660	30.495.200
M. ECONOMÍA Y HACIENDA	596	17.122.546
M. INTERIOR	385	20.887.118
M. FOMENTO	852	59.214.043
M. EDUCACIÓN Y CULTURA	353	5.701.792
M. TRABAJO Y ASUNTOS SOCIALES	379	12.489.924
M. INDUSTRIA Y ENERGÍA	86	1.312.835
M. AGRICULTURA, PESCA Y ALIMENTACIÓN.	160	4.207.527
M. ADMINISTRACIONES PÚBLICAS	93	1.349.238
M. MEDIO AMBIENTE	316	14.359.805
M. PRESIDENCIA	239	3.301.891
M. SANIDAD Y CONSUMO INSALUD	99 715	2.451.865 32.885.346
<b>TOTAL.....</b>	<b>5.037</b>	<b>207.673.039</b>

(\*) En cada Ministerio están incluidos los datos de contratación de los Entes Públicos dependier

## CONTRATOS DE CONSULTORÍA Y ASISTENCIA, DE SERVICIOS Y T. E. C.

### SEGÚN SISTEMA DE ADJUDICACIÓN


#### SEGÚN IMPORTE



Importe en millones de pesetas

■ CONCURSO □ P.NEGOCIADO □ SUBASTA

#### SEGÚN NÚMERO DE CONTRATOS



■ CONCURSO □ P.NEGOCIADO □ SUBASTA

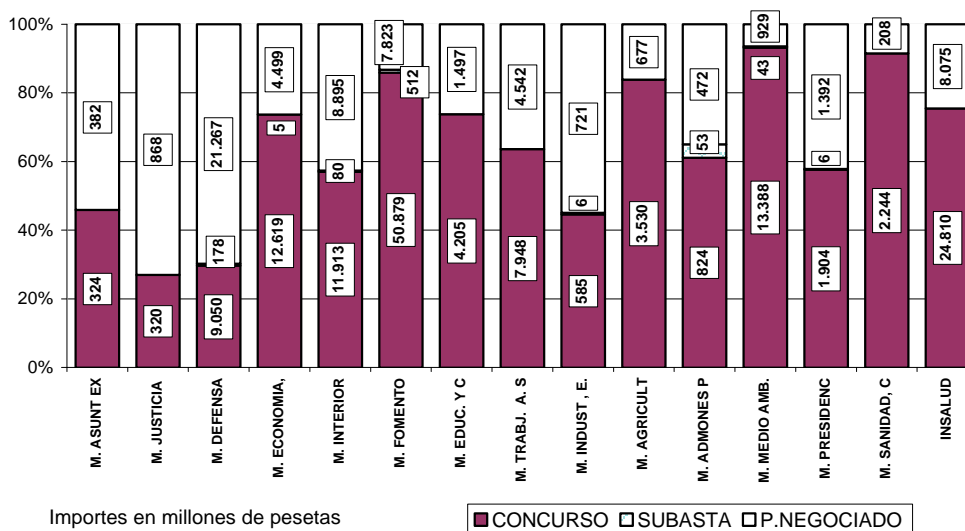
## II. SEGÚN SISTEMA DE ADJUDICACIÓN

ORGANISMO	CONCURSO		SUBASTA		P. NEGOCIADO		TOTAL	
	NUMERO	IMPORTE EN MILES PTAS.	NUMERO	IMPORTE EN MILES PTAS.	NÚMERO	IMPORTE EN MILES PTAS.	NÚMERO	IMPORTE EN MILES PTAS.
M. ASUNTOS EXTERIORES	10	323.611			41	382.292	51	705.903
M. JUSTICIA	27	320.385			26	867.621	53	1.188.006
M. DEFENSA	247	9.050.453	6	178.192	407	21.266.555	660	30.495.200
M. ECONOMÍA Y HACIENDA	418	12.619.270	2	4.755	176	4.498.521	596	17.122.546
M. INTERIOR	98	11.912.951	20	79.606	267	8.894.561	385	20.887.118
M. FOMENTO	589	50.879.208	1	511.834	262	7.823.001	852	59.214.043
M. EDUCACIÓN Y CULTURA	260	4.204.983			93	1.496.809	353	5.701.792
M. TRABAJO y ASUNTOS S.	237	7.947.658			142	4.542.266	379	12.489.924
M. INDUSTRIA Y ENERGÍA	32	585.238	1	6.103	53	721.494	86	1.312.835
M. AGRICULTURA, P. y A.	103	3.530.042			57	677.485	160	4.207.527
M. ADMONES PUBLICAS	33	824.009	5	52.815	55	472.414	93	1.349.238
M. MEDIO AMBIENTE	268	13.387.791	6	43.401	42	928.613	316	14.359.805
M. PRESIDENCIA	70	1.903.792	2	6.039	167	1.392.060	239	3.301.891
M. SANIDAD Y CONSUMO INSALUD	72 364	2.243.745 24.810.439			27 351	208.120 8.074.907	99 715	2.451.865 32.885.346
<b>TOTAL.....</b>	<b>2.828</b>	<b>144.543.575</b>	<b>43</b>	<b>882.745</b>	<b>2.166</b>	<b>62.246.719</b>	<b>5.037</b>	<b>207.673.039</b>

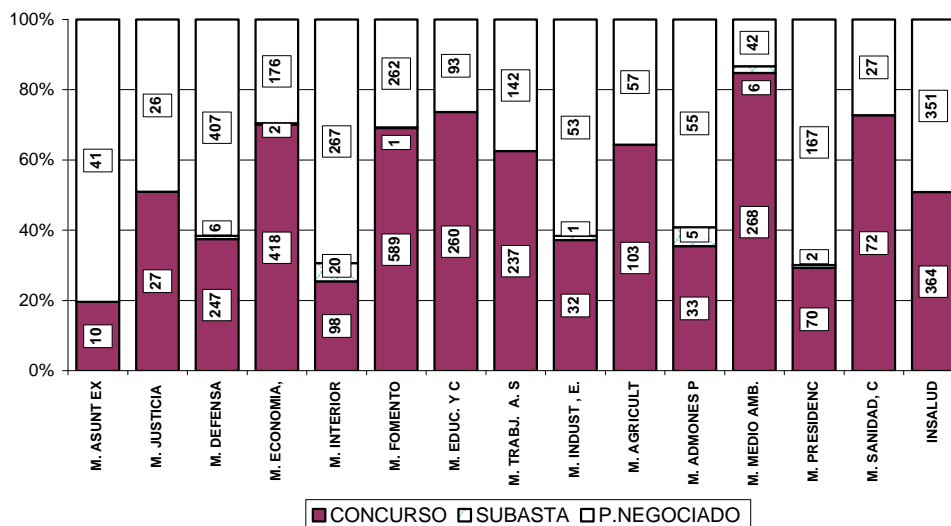
En cada Departamento Ministerial se incluyen los datos de contratación de los Entes Públicos dependientes

## CONSULTORÍA Y ASISTENCIA, SERVICIOS Y T. E. C.

### SISTEMA DE ADJUDICACION EMPLEADO SEGÚN EL IMPORTE DE LOS CONTRATOS



### SISTEMA DE ADJUDICACION EMPLEADO SEGÚN EL NÚMERO DE CONTRATOS



### III. SEGÚN SISTEMA DE ADJUDICACIÓN Y CUANTÍA

ORGANISMO	CONCURSO		SUBASTA		P. NEGOCIADO		TOTAL	
	NÚMERO	IMPORTE EN MILES PTAS.	NÚMERO	IMPORTE EN MILES PTAS.	NÚMERO	IMPORTE EN MILES PTAS.	NÚMERO	IMPORTE EN MILES PTAS.
<b>M. ASUNTOS EXTERIORES</b>								
Hasta ... 20.000	8	79.923			40	185.292	48	265.215
20.001 a 33.500							0	0
33.501 a 100.000							0	0
100.001 a 200.000	2	243.688			1	197.000	3	440.688
200.001 a 300.000							0	0
Mas de ...300.000							0	0
TOTAL .....	10	323.611	0	0	41	382.292	51	705.903
<b>M. JUSTICIA</b>								
Hasta ... 20.000	22	142.754			21	167.064	43	309.818
20.001 a 33.500	2	52.426					2	52.426
33.501 a 100.000	3	125.205			2	87.324	5	212.529
100.001 a 200.000					2	268.647	2	268.647
200.001 a 300.000							0	0
Mas de ...300.000					1	344.586	1	344.586
TOTAL .....	27	320.385	0	0	26	867.621	53	1.188.006
<b>M. DEFENSA</b>								
Hasta ... 20.000	175	1.633.215	4	38.849	246	1.915.100	425	3.587.164
20.001 a 33.500	29	753.829	1	25.713	47	1.269.429	77	2.048.971
33.501 a 100.000	33	1.782.974			72	4.461.343	105	6.244.317
100.001 a 200.000	3	415.349	1	113.630	22	3.118.337	26	3.647.316
200.001 a 300.000	1	282.000			5	1.188.512	6	1.470.512
Mas de ...300.000	6	4.183.086			15	9.313.834	21	13.496.920
TOTAL .....	247	9.050.453	6	178.192	407	21.266.555	660	30.495.200
<b>M. ECONOMÍA Y HACIENDA</b>								
Hasta ... 20.000	273	2.588.568	2	4.755	129	677.286	404	3.270.609
20.001 a 33.500	72	1.811.468			18	426.653	90	2.238.121
33.501 a 100.000	55	2.738.102			16	873.572	71	3.611.674
100.001 a 200.000	11	1.495.216			9	1.247.277	20	2.742.493
200.001 a 300.000					2	436.750	2	436.750
Mas de ...300.000	7	3.985.916			2	836.983	9	4.822.899
TOTAL .....	418	12.619.270	2	4.755	176	4.498.521	596	17.122.546

ORGANISMO	CONCURSO		SUBASTA		P. NEGOCIADO		TOTAL	
	NÚMERO	IMPORTE EN MILES PTAS.	NÚMERO	IMPORTE EN MILES PTAS.	NÚMERO	IMPORTE EN MILES PTAS.	NÚMERO	IMPORTE EN MILES PTAS.
<b>M. INTERIOR</b>								
Hasta ... 20.000	51	427.613	20	79.606	184	1.352.655	255	1.859.874
20.001 a 33.500	10	255.984			21	539.225	31	795.209
33.501 a 100.000	14	808.245			43	2.515.875	57	3.324.120
100.001 a 200.000	10	1.398.414			17	2.186.905	27	3.585.319
200.001 a 300.000	3	676.443					3	676.443
Mas de ...300.000	10	8.346.252			2	2.299.901	12	10.646.153
TOTAL .....	98	11.912.951	20	79.606	267	8.894.561	385	20.887.118
<b>M. FOMENTO</b>								
Hasta ... 20.000	240	2.622.767			198	1.930.650	438	4.553.417
20.001 a 33.500	92	2.414.865			34	832.895	126	3.247.760
33.501 a 100.000	156	8.850.497			16	967.009	172	9.817.506
100.001 a 200.000	54	8.229.695			7	1.120.493	61	9.350.188
200.001 a 300.000	16	3.741.261			1	216.592	17	3.957.853
Mas de ...300.000	31	25.020.123	1	511.834	6	2.755.362	38	28.287.319
TOTAL .....	589	50.879.208	1	511.834	262	7.823.001	852	59.214.043
<b>M. EDUCACIÓN Y CULTURA</b>								
Hasta ... 20.000	207	1.414.527			75	490.707	282	1.905.234
20.001 a 33.500	20	530.500			11	298.393	31	828.893
33.501 a 100.000	30	1.918.324			6	373.604	36	2.291.928
100.001 a 200.000	3	341.632					3	341.632
200.001 a 300.000							0	0
Mas de ...300.000					1	334.105	1	334.105
TOTAL .....	260	4.204.983	0	0	93	1.496.809	353	5.701.792
<b>M. TRABAJO Y ASUNTOS S.</b>								
Hasta ... 20.000	157	1.424.766			87	753.799	244	2.178.565
20.001 a 33.500	34	869.454			21	548.612	55	1.418.066
33.501 a 100.000	30	1.508.599			28	1.562.861	58	3.071.460
100.001 a 200.000	8	1.157.690			2	282.818	10	1.440.508
200.001 a 300.000	3	817.550			3	703.011	6	1.520.561
Mas de ...300.000	5	2.169.599			1	691.165	6	2.860.764
TOTAL .....	237	7.947.658	0	0	142	4.542.266	379	12.489.924

ORGANISMO	CONCURSO		SUBASTA		P. NEGOCIADO		TOTAL	
	NÚMERO	IMPORTE EN MILES PTAS.	NÚMERO	IMPORTE EN MILES PTAS.	NÚMERO	IMPORTE EN MILES PTAS.	NÚMERO	IMPORTE EN MILES PTAS.
<b>M. INDUSTRIA Y ENERGÍA</b>								
Hasta ... 20.000	25	221.555	1	6.103	42	129.103	68	356.761
20.001 a 33.500	1	25.500			1	21.812	2	47.312
33.501 a 100.000	5	218.183			10	570.579	15	788.762
100.001 a 200.000	1	120.000					1	120.000
200.001 a 300.000							0	0
Mas de ...300.000							0	0
TOTAL .....	32	585.238	1	6.103	53	721.494	86	1.312.835
<b>M. AGRICULTURA, P Y A.</b>								
Hasta ... 20.000	72	549.869			48	232.254	120	782.123
20.001 a 33.500	8	221.698			3	79.418	11	301.116
33.501 a 100.000	15	975.172			6	365.813	21	1.340.985
100.001 a 200.000	5	660.992					5	660.992
200.001 a 300.000	2	523.600					2	523.600
Mas de ...300.000	1	598.711					1	598.711
TOTAL .....	103	3.530.042	0	0	57	677.485	160	4.207.527
<b>M. ADMONES. PÚBLICAS</b>								
Hasta ... 20.000	21	154.346	5	52.815	49	225.418	75	432.579
20.001 a 33.500	6	147.601			2	53.486	8	201.087
33.501 a 100.000	5	222.232			4	193.510	9	415.742
100.001 a 200.000							0	0
200.001 a 300.000	1	299.830					1	299.830
Mas de ...300.000							0	0
TOTAL .....	33	824.009	5	52.815	55	472.414	93	1.349.238
<b>M. MEDIO AMBIENTE</b>								
Hasta ... 20.000	146	1.350.206	6	43.401	34	306.825	186	1.700.432
20.001 a 33.500	39	996.550			2	46.966	41	1.043.516
33.501 a 100.000	53	3.089.468			5	308.800	58	3.398.268
100.001 a 200.000	12	1.630.356					12	1.630.356
200.001 a 300.000	8	1.891.643			1	266.022	9	2.157.665
Mas de ...300.000	10	4.429.568					10	4.429.568
TOTAL .....	268	13.387.791	6	43.401	42	928.613	316	14.359.805

ORGANISMO	CONCURSO		SUBASTA		P. NEGOCIADO		TOTAL	
	NÚMERO	IMPORTE EN MILES PTAS.	NÚMERO	IMPORTE EN MILES PTAS.	NÚMERO	IMPORTE EN MILES PTAS.	NÚMERO	IMPORTE EN MILES PTAS.
<b>M. PRESIDENCIA</b>								
Hasta ... 20.000	54	434.571	2	6.039	156	585.868	212	1.026.478
20.001 a 33.500	5	134.972			5	129.325	10	264.297
33.501 a 100.000	5	404.487			3	181.880	8	586.367
100.001 a 200.000	5	688.127			2	256.413	7	944.540
200.001 a 300.000	1	241.635			1	238.574	2	480.209
Mas de ...300.000							0	0
TOTAL .....	70	1.903.792	2	6.039	167	1.392.060	239	3.301.891
<b>M. SANIDAD Y CONSUMO</b>								
Hasta ... 20.000	58	442.225			23	97.878	81	540.103
20.001 a 33.500	6	167.958			4	110.242	10	278.200
33.501 a 100.000	3	160.545					3	160.545
100.001 a 200.000	3	493.271					3	493.271
200.001 a 300.000	1	138.013					1	138.013
Mas de ...300.000	1	841.733					1	841.733
TOTAL .....	72	2.243.745			27	208.120	99	2.451.865
<b>INSALUD</b>								
Hasta ... 20.000	227	1.724.673			268	1.440.925	495	3.165.598
20.001 a 33.500	45	1.145.295			27	718.567	72	1.863.862
33.501 a 100.000	54	2.606.424			35	1.981.207	89	4.587.631
100.001 a 200.000	15	2.052.961			16	2.036.825	31	4.089.786
200.001 a 300.000	6	1.502.317			1	238.000	7	1.740.317
Mas de ...300.000	17	15.778.769			4	1.659.383	21	17.438.152
TOTAL .....	364	24.810.439			351	8.074.907	715	32.885.346
<b>TOTAL.....</b>	<b>2.828</b>	<b>144.543.575</b>	<b>43</b>	<b>882.745</b>	<b>2.166</b>	<b>62.246.719</b>	<b>5.037</b>	<b>207.673.039</b>



**IV. TOTAL SEGÚN SISTEMA DE ADJUDICACIÓN Y CUANTÍA**

CUANTIAS	CONCURSO		SUBASTA		P. NEGOCIADO		TOTAL	
	NUMERO	IMPORTE EN MILES PTAS.	NUMERO	IMPORTE EN MILES PTAS.	NUMERO	IMPORTE EN MILES PTAS.	NUMERO	IMPORTE EN MILES PTAS.
Hasta ... 25.000	1.736	15.211.578	40	231.568	1.600	10.490.824	3.376	25.933.970
25.001 a 50.000	369	9.528.100	1	25.713	196	5.075.023	566	14.628.836
50.001 a 100.000	461	25.408.457	0	0	246	14.443.377	707	39.851.834
100.001 a 300.000	132	18.927.391	1	113.630	78	10.714.715	211	29.755.736
300.001 a 500.000	42	10.114.292	0	0	14	3.287.461	56	13.401.753
Mas de ...500.000	88	65.353.757	1	511.834	32	18.235.319	121	84.100.910
<b>TOTAL.....</b>	<b>2.828</b>	<b>144.543.575</b>	<b>43</b>	<b>882.745</b>	<b>2.166</b>	<b>62.246.719</b>	<b>5.037</b>	<b>207.673.039</b>

**V. BAJAS SEGÚN SISTEMA DE ADJUDICACIÓN**

<b>ORGANISMO</b>	<b>SISTEMA DE ADJUDICACIÓN</b>	<b>NÚMERO</b>	<b>PRESUPUESTO BASE EN MILES PTAS.</b>	<b>IMPORTE ADJUDICACIÓN EN MILES PTAS.</b>	<b>DIFERENCIA EN MILES PTAS.</b>	<b>PORCENTAJE</b>
<b>M. ASUNTOS EXTERIORES</b>						
	Concurso.....	10	349.000	323.611	25.389	7,27%
	P. Negociado.....	41	406.952	382.292	24.660	6,06%
	TOTAL.....	51	755.952	705.903	50.049	6,62%
<b>M. JUSTICIA</b>						
	Concurso.....	27	392.342	320.385	71.957	18,34%
	P. Negociado.....	26	870.020	867.621	2.399	0,28%
	TOTAL.....	53	1.262.362	1.188.006	74.356	5,89%
<b>M. DEFENSA</b>						
	Concurso.....	247	9.573.887	9.050.453	523.434	5,47%
	Subasta .....	6	227.729	178.192	49.537	21,75%
	P. Negociado.....	407	21.409.550	21.266.555	142.995	0,67%
	TOTAL.....	660	31.211.166	30.495.200	715.966	2,29%
<b>M. ECONOMÍA Y HACIENDA</b>						
	Concurso.....	414	13.903.312	12.619.270	1.284.042	9,24%
	Subasta .....	2	5.318	4.755	563	10,59%
	P. Negociado.....	180	4.636.503	4.498.521	137.982	2,98%
	TOTAL.....	596	18.545.133	17.122.546	1.422.587	7,67%
<b>M. INTERIOR</b>						
	Concurso.....	98	13.343.181	11.912.951	1.430.230	10,72%
	Subasta .....	20	92.351	79.606	12.745	13,80%
	P. Negociado.....	267	8.928.928	8.894.561	34.367	0,38%
	TOTAL.....	385	22.364.460	20.887.118	1.477.342	6,61%
<b>M. FOMENTO</b>						
	Concurso.....	589	62.767.348	50.879.208	11.888.140	18,94%
	Subasta .....	1	790.112	511.834	278.278	35,22%
	P. Negociado.....	262	8.480.793	7.823.001	657.792	7,76%
	TOTAL.....	852	72.038.253	59.214.043	12.824.210	17,80%
<b>M. EDUCACIÓN Y CULTURA</b>						
	Concurso.....	260	4.746.500	4.204.983	541.517	11,41%
	P. Negociado.....	93	1.513.589	1.496.809	16.780	1,11%
	TOTAL.....	353	6.260.089	5.701.792	558.297	8,92%
<b>M. TRABAJO Y ASUNTOS SOCIALES</b>						
	Concurso.....	237	8.471.907	7.947.658	524.249	6,19%
	P. Negociado.....	142	4.574.827	4.542.266	32.561	0,71%
	TOTAL.....	379	13.046.734	12.489.924	556.810	4,27%

<b>ORGANISMO</b>	<b>SISTEMA DE ADJUDICACIÓN</b>	<b>NÚMERO</b>	<b>PRESUPUESTO BASE EN MILES PTAS.</b>	<b>IMPORTE ADJUDICACIÓN EN MILES PTAS.</b>	<b>DIFERENCIA EN MILES PTAS.</b>	<b>PORCENTAJE</b>
<b>M. INDUSTRIA Y ENERGÍA</b>						
	Concurso.....	32	630.061	585.238	44.823	7,11%
	Subasta .....	1	6.200	6.103	97	1,56%
	P. Negociado.....	53	846.875	721.494	125.381	14,81%
	<b>TOTAL.....</b>	<b>86</b>	<b>1.483.136</b>	<b>1.312.835</b>	<b>170.301</b>	<b>11,48%</b>
<b>M. AGRICULTURA , P. y A.</b>						
	Concurso.....	103	3.830.008	3.530.042	299.966	7,83%
	P. Negociado.....	57	690.532	677.485	13.047	1,89%
	<b>TOTAL.....</b>	<b>160</b>	<b>4.520.540</b>	<b>4.207.527</b>	<b>313.013</b>	<b>6,92%</b>
<b>M. ADMONES PUBLICAS</b>						
	Concurso.....	33	921.281	824.009	97.272	10,56%
	Subasta .....	5	56.605	52.815	3.790	6,70%
	P. Negociado.....	55	731.589	472.414	259.175	35,43%
	<b>TOTAL.....</b>	<b>93</b>	<b>1.709.475</b>	<b>1.349.238</b>	<b>360.237</b>	<b>21,07%</b>
<b>M. MEDIO AMBIENTE</b>						
	Concurso.....	268	16.063.286	13.387.791	2.675.495	16,66%
	Subasta .....	6	54.416	43.401	11.015	20,24%
	P. Negociado.....	42	1.116.890	928.613	188.277	16,86%
	<b>TOTAL.....</b>	<b>316</b>	<b>17.234.592</b>	<b>14.359.805</b>	<b>2.874.787</b>	<b>16,68%</b>
<b>M. PRESIDENCIA</b>						
	Concurso.....	70	2.179.144	1.903.792	275.352	12,64%
	Subasta .....	2	8.272	6.039	2.233	26,99%
	P. Negociado.....	167	1.411.075	1.392.060	19.015	1,35%
	<b>TOTAL.....</b>	<b>239</b>	<b>3.598.491</b>	<b>3.301.891</b>	<b>296.600</b>	<b>8,24%</b>
<b>M. SANIDAD Y CONSUMO</b>						
	Concurso.....	72	2.322.738	2.243.745	78.993	3,40%
	P. Negociado.....	27	208.381	208.120	261	0,13%
	<b>TOTAL.....</b>	<b>99</b>	<b>2.531.119</b>	<b>2.451.865</b>	<b>79.254</b>	<b>3,13%</b>
<b>INSALUD</b>						
	Concurso.....	364	28.367.961	24.810.439	3.557.522	12,54%
	P. Negociado.....	351	8.250.385	8.074.907	175.478	2,13%
	<b>TOTAL.....</b>	<b>715</b>	<b>36.618.346</b>	<b>32.885.346</b>	<b>3.733.000</b>	<b>10,19%</b>
	<b>TOTAL.....</b>	<b>5.037</b>	<b>233.179.848</b>	<b>207.673.039</b>	<b>25.506.809</b>	<b>10,94%</b>

**VI. BAJAS SEGÚN SISTEMA DE ADJUDICACIÓN**

<b>SISTEMA DE ADJUDICACIÓN</b>	<b>NUMERO</b>	<b>PRESUPUESTO BASE EN MILES PTAS.</b>	<b>IMPORTE ADJUDICACIÓN EN MILES PTAS.</b>	<b>DIFERENCIA EN MILES PTAS.</b>	<b>PORCENTAJE</b>
Concurso.....	2.828	167.861.956	144.543.575	23.318.381	13,89%
Subasta .....	43	1.241.003	882.745	358.258	28,87%
P. Negociado.....	2.166	64.076.889	62.246.719	1.830.170	2,86%
<b>TOTAL.....</b>	<b>5.037</b>	<b>233.179.848</b>	<b>207.673.039</b>	<b>25.506.809</b>	<b>10,94%</b>