

## CONTRATOS DE SUMINISTROS

### I. VOLUMEN TOTAL DE CONTRATACION

ORGANISMO	NUMERO	IMPORTE EN MILES PTAS.
M. ASUNTOS EXTERIORES	610	1.873.966
M. JUSTICIA	402	2.528.497
M. DEFENSA	4.664	487.064.979
M. ECONOMIA Y HACIENDA	3.115	19.365.954
M. INTERIOR	1.584	31.222.024
M. FOMENTO	1.200	30.240.384
M. EDUCACIÓN Y CULTURA	1.983	14.278.075
M. TRABAJO Y ASUNTOS SOCIALES	2.087	15.989.319
M. INDUSTRIA Y ENERGÍA	509	1.542.625
M. AGRICULTURA, PESCA Y ALIMENTACIÓN.	616	6.671.711
M. ADMINISTRACIONES PÚBLICAS	415	2.193.576
MEDIO AMBIENTE	716	4.431.336
M. PRESIDENCIA	408	2.068.089
M. SANIDAD Y CONSUMO	265	1.235.036
INSALUD	8.083	99.469.645
<b>TOTAL.....</b>	<b>26.657</b>	<b>720.175.216</b>

Se incluye en los Departamentos Ministeriales, los datos relativos a los Entes Públicos dependientes, que se desglosados en su apartado correspondiente; así como las ordenes de compra realizada por la Sub.G.Comp ( D. G. P. E.) en el año 1998, de los bienes declarados de adquisición centralizada, la información recibida ha permitido asignar a cada Ministerio su correspondiente valor, cuyo detalle se expresa en el cuadro I a).

## CONTRATOS DE SUMINISTROS

I.a). DESGLOSE POR MINISTERIOS DE:

LAS ORDENES DE COMPRA REALIZADAS POR LA SUBDIRECCION GENERAL DE COMPRAS	NÚMERO	IMPORTE EN MILES PTAS.
M. ASUNTOS EXTERIORES (1)	573	1.407.048
M. JUSTICIA	377	2.301.785
M. DEFENSA	2.447	8.248.222
M. ECONOMÍA Y HACIENDA (2)	2.968	14.112.565
M. INTERIOR	1.290	15.762.567
M. FOMENTO (3)	716	3.741.074
M. EDUCACIÓN Y CULTURA (4)	1.760	9.920.420
M. TRABAJO Y ASUNTOS SOCIALES (5)	1.938	8.060.407
M. INDUSTRIA Y ENERGÍA (6)	436	856.077
M. AGRICULTURA, PESCA Y ALIMENTACIÓN.	502	1.784.787
M. ADMINISTRACIONES PÚBLICAS	391	1.888.354
M. MEDIO AMBIENTE	592	1.807.936
M. PRESIDENCIA (7)	301	539.272
M. SANIDAD Y CONSUMO INSALUD	229	667.242
<b>TOTAL.....</b>	<b>17.538</b>	<b>84.759.306</b>

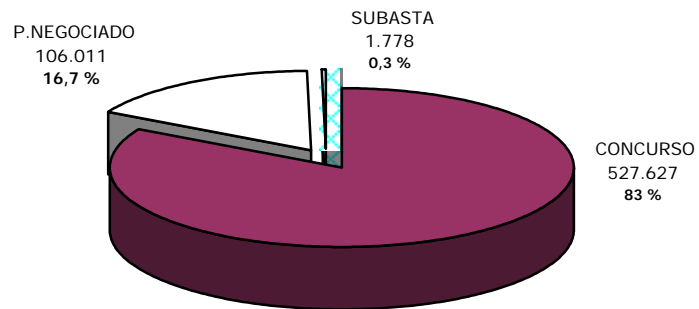
Incluye los Entes Públicos Y Sociedades Estatales

(1) INSTITUTO CERVANTES	92	143.939
(2) AGENCIA ESTATAL DE ADMINISTRACIÓN TR	1.276	7.777.420
(2) COMISIÓN NACIONAL DEL MERCADO DE VAL	110	130.340
(3) COMISIÓN DEL MERCADO DE LAS TELECOMU	85	273.415
(3) SDAD. ESTATAL SALVAMENTO Y SEGURIDAD	52	49.381
(4) UNIV. INTERNACIONAL MENÉNDEZ PELAYO	53	61.067
(4) UNIV.NACIONAL EDUCACIÓN A DISTANCIA	58	147.540
(5) CONSEJO ECONÓMICO Y SOCIAL		
(6) COMISION DEL SISTEMA ELECTRICO NACION	29	52.765
(7) CONSEJO DE SEGURIDAD NUCLEAR	57	85.694
(7) RETEVISION		

## CONTRATOS DE SUMINISTROS

### SEGÚN SISTEMA DE ADJUDICACIÓN

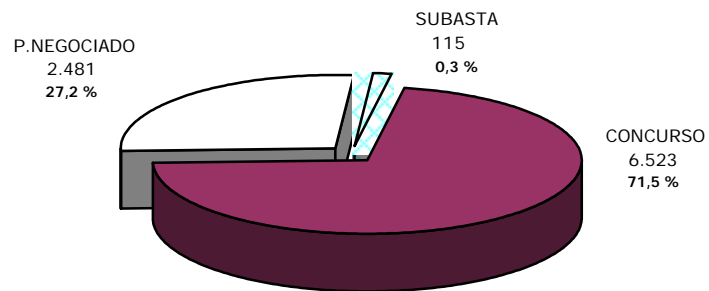
#### SEGÚN IMPORTE



Importe en millones de pesetas

■ CONCURSO □ P.NEGOCIADO ▨ SUBASTA

#### SEGÚN NÚMERO DE CONTRATOS



■ CONCURSO □ P.NEGOCIADO ▨ SUBASTA

## II. SEGÚN SISTEMA DE ADJUDICACIÓN

ORGANISMO	CONCURSO		SUBASTA		P. NEGOCIADO		TOTAL	
	NÚMERO	IMPORTE EN MILES PTAS.	NÚMERO	IMPORTE EN MILES PTAS.	NÚMERO	IMPORTE EN MILES PTAS.	NÚMERO	IMPORTE EN MILES PTAS.
M. ASUNTOS EXTERIORES	9	54.077			28	412.841	37	466.918
M. JUSTICIA	7	99.257	2	9.318	16	118.137	25	226.712
M. DEFENSA	1.466	400.891.413	60	731.968	691	77.193.376	2.217	478.816.757
M. ECONOMÍA Y HACIENDA	109	4.132.104	2	21.926	36	1.099.359	147	5.253.389
M. INTERIOR	138	8.913.968	35	817.793	121	5.727.696	294	15.459.457
M. FOMENTO	288	16.155.994			196	10.343.316	484	26.499.310
M. EDUCACIÓN Y CULTURA	186	3.731.146	1	56.403	36	570.106	223	4.357.655
M. TRABAJO Y ASUNTOS S.	86	5.508.187	8	52.527	55	2.368.198	149	7.928.912
M. INDUSTRIA Y ENERGÍA	39	345.557	2	27.500	32	313.491	73	686.548
M. AGRICULTURA, P. y A.	94	4.393.278			20	493.646	114	4.886.924
M. ADMONES PUBLICAS	4	61.619	2	17.431	18	226.172	24	305.222
M. MEDIO AMBIENTE	103	2.369.436	2	36.174	19	217.790	124	2.623.400
M. PRESIDENCIA	65	1.007.070	1	6.895	41	514.852	107	1.528.817
M. SANIDAD Y CONSUMO	28	488.608			8	79.186	36	567.794
INSALUD	3.901	79.474.794			1.164	6.333.301	5.065	85.808.095
<b>TOTAL.....</b>	<b>6.523</b>	<b>527.626.508</b>	<b>115</b>	<b>1.777.935</b>	<b>2.481</b>	<b>106.011.467</b>	<b>9.119</b>	<b>635.415.910</b>

## II. SEGÚN SISTEMA DE ADJUDICACIÓN

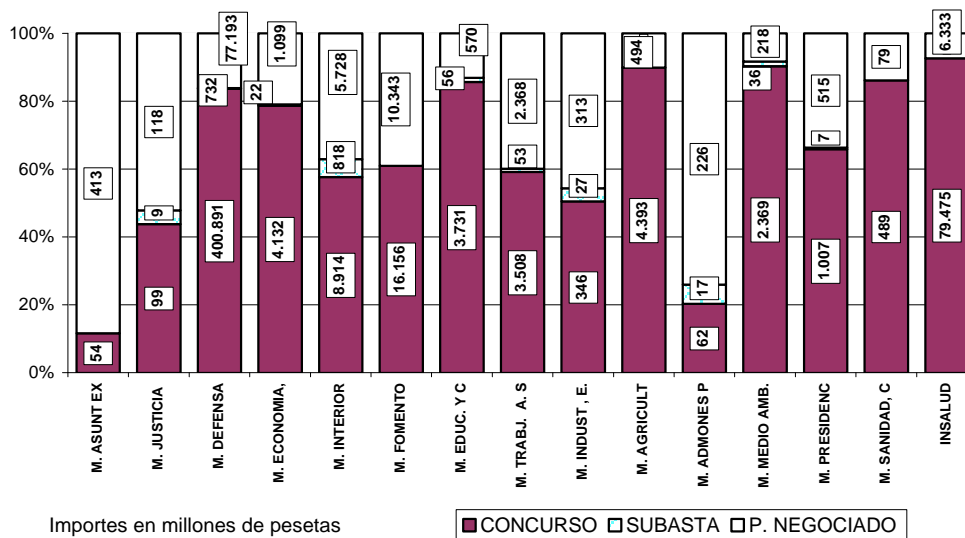
ORGANISMO	NÚMERO	IMPORTE EN MILES PTAS.	NÚMERO	IMPORTE EN MILES PTAS.	NÚMERO	IMPORTE EN MILES PTAS.	NÚMERO	IMPORTE EN MILES PTAS.
M. ASUNTOS EXTERIORES	9	54.077			601	1.819.889	610	1.873.966
M. JUSTICIA	7	99.257	2	9.318	393	2.419.922	402	2.528.497
M. DEFENSA	1.466	400.891.413	60	731.968	3.138	85.441.598	4.664	487.064.979
M. ECONOMÍA Y HACIENDA	109	4.132.104	2	21.926	3.004	15.211.924	3.115	19.365.954
M. INTERIOR	138	8.913.968	35	817.793	1.411	21.490.263	1.584	31.222.024
M. FOMENTO	288	16.155.994			912	14.084.390	1.200	30.240.384
M. EDUCACIÓN Y CULTURA	186	3.731.146	1	56.403	1.796	10.490.526	1.983	14.278.075
M. TRABAJO Y ASUNTOS S.	86	5.508.187	8	52.527	1.993	10.428.605	2.087	15.989.319
M. INDUSTRIA Y ENERGÍA	39	345.557	2	27.500	468	1.169.568	509	1.542.625
M. AGRICULTURA, P. y A.	94	4.393.278			522	2.278.433	616	6.671.711
M. ADMONES PUBLICAS	4	61.619	2	17.431	409	2.114.526	415	2.193.576
M. MEDIO AMBIENTE	103	2.369.436	2	36.174	611	2.025.726	716	4.431.336
M. PRESIDENCIA	65	1.007.070	1	6.895	342	1.054.124	408	2.068.089
M. SANIDAD Y CONSUMO	28	488.608			237	746.428	265	1.235.036
INSALUD	3.901	79.474.794			4.182	19.994.851	8.083	99.469.645
<b>TOTAL.....</b>	<b>6.523</b>	<b>527.626.508</b>	<b>115</b>	<b>1.777.935</b>	<b>20.019</b>	<b>190.770.773</b>	<b>26.657</b>	<b>720.175.216</b>

Se incluye en los Departamentos Ministeriales las ordenes de compra realizada por la Sub.G.Compras ( D. G. P. E.) en el año 1998, de los bienes declarados de adquisición centralizada, asi como los datos de contratación de los Entes Públicos dependientes

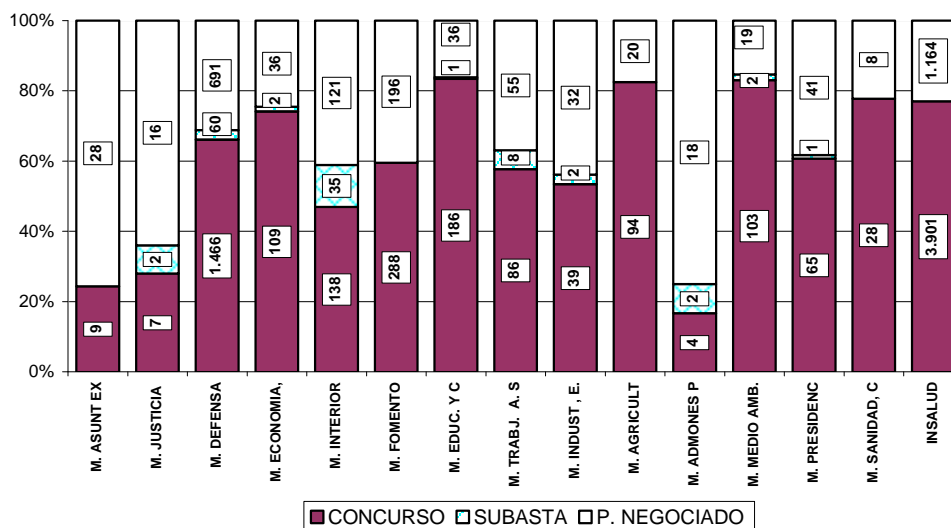
TOTAL SUMINISTROS  
AÑO 1988  
22/07/02

## SUMINISTROS

### SISTEMA DE ADJUDICACION EMPLEADO SEGÚN EL IMPORTE DE LOS CONTRATOS



### SISTEMA DE ADJUDICACION EMPLEADO SEGÚN EL NÚMERO DE CONTRATOS



### III. SEGÚN SISTEMA DE ADJUDICACIÓN Y CUANTÍA

ORGANISMO	CONCURSO		SUBASTA		P. NEGOCIADO		TOTAL	
	NÚMERO	IMPORTE EN MILES PTAS.	NÚMERO	IMPORTE EN MILES PTAS.	NÚMERO	IMPORTE EN MILES PTAS.	NÚMERO	IMPORTE EN MILES PTAS.
<b>M. ASUNTOS EXTERIORES</b>								
Hasta ... 22.000	9	54.077			26	224.959	35	279.036
22.001 a 33.500							0	0
33.501 a 100.000					1	65.487	1	65.487
100.001 a 300.000					1	122.395	1	122.395
300.001 a 500.000							0	0
Mas de ...500.000							0	0
TOTAL .....	9	54.077			28	412.841	37	466.918
<b>M. JUSTICIA</b>								
Hasta ... 22.000	7	99.257	2	9.318	16	118.137	25	226.712
22.001 a 33.500							0	0
33.501 a 100.000							0	0
100.001 a 300.000							0	0
300.001 a 500.000							0	0
Mas de ...500.000							0	0
TOTAL .....	7	99.257	2	9.318	16	118.137	25	226.712
<b>M. DEFENSA</b>								
Hasta ... 22.000	1.121	10.775.030	57	537.968	486	3.890.088	1.664	15.203.086
22.001 a 33.500	117	3.121.370	2	49.000	61	1.668.932	180	4.839.302
33.501 a 100.000	128	7.333.434			46	8.837.191	174	16.170.625
100.001 a 300.000	69	11.278.354	1	145.000	66	10.337.324	136	21.760.678
300.001 a 500.000	12	4.612.818			18	6.929.718	30	11.542.536
Mas de ...500.000	19	363.770.407			14	45.530.123	33	409.300.530
TOTAL .....	1.466	400.891.413	60	731.968	691	77.193.376	2.217	478.816.757
<b>M. ECONOMÍA Y HACIENDA</b>								
Hasta ... 22.000	79	529.069	2	21.926	28	261.701	109	812.696
22.001 a 33.500	4	111.766			1	22.929	5	134.695
33.501 a 100.000	13	659.891			5	245.762	18	905.653
100.001 a 300.000	12	2.007.378			1	135.464	13	2.142.842
300.001 a 500.000					1	433.503	1	433.503
Mas de ...500.000	1	824.000					1	824.000
TOTAL .....	109	4.132.104	2	21.926	36	1.099.359	147	5.253.389
<b>M. INTERIOR</b>								
Hasta ... 22.000	69	1.527.606	29	276.596	67	751.142	165	2.555.344
22.001 a 33.500	19	500.621	3	75.197	15	414.292	37	990.110
33.501 a 100.000	34	1.878.318	2	130.000	28	2.222.062	64	4.230.380
100.001 a 300.000	12	1.749.235			8	1.170.726	20	2.919.961
300.001 a 500.000	2	788.188	1	336.000	2	612.386	5	1.736.574
Mas de ...500.000	2	2.470.000			1	557.088	3	3.027.088
TOTAL .....	138	8.913.968	35	817.793	121	5.727.696	294	15.459.457

ORGANISMO	CONCURSO		SUBASTA		P. NEGOCIADO		TOTAL	
	NÚMERO	IMPORTE EN MILES PTAS.	NÚMERO	IMPORTE EN MILES PTAS.	NÚMERO	IMPORTE EN MILES PTAS.	NÚMERO	IMPORTE EN MILES PTAS.
<b>M. FOMENTO</b>								
Hasta ... 22.000	143	1.615.894			170	4.015.630	313	5.631.524
22.001 a 33.500	38	961.287			17	425.317	55	1.386.604
33.501 a 100.000	60	3.555.333			3	152.364	63	3.707.697
100.001 a 300.000	39	6.541.028			2	418.491	41	6.959.519
300.001 a 500.000	6	2.285.054			1	434.482	7	2.719.536
Mas de ...500.000	2	1.197.398			3	4.897.032	5	6.094.430
TOTAL .....	288	16.155.994			196	10.343.316	484	26.499.310
<b>M. EDUCACIÓN Y CULTURA</b>								
Hasta ... 22.000	161	1.478.183			28	220.642	189	1.698.825
22.001 a 33.500	12	314.123			2	55.858	14	369.981
33.501 a 100.000	7	348.789	1	56.403	3	123.234	11	528.426
100.001 a 300.000	4	673.195			3	170.372	7	843.567
300.001 a 500.000	2	916.856					2	916.856
Mas de ...500.000							0	0
TOTAL .....	186	3.731.146	1	56.403	36	570.106	223	4.357.655
<b>M. TRABAJO Y ASUNTOS SOCIALES</b>								
Hasta ... 22.000	63	624.093	8	52.527	28	237.141	99	913.761
22.001 a 33.500	6	164.482			11	308.315	17	472.797
33.501 a 100.000	12	643.027			12	640.529	24	1.283.556
100.001 a 300.000	3	396.135			2	331.303	5	727.438
300.001 a 500.000	1	343.000			2	850.910	3	1.193.910
Mas de ...500.000	1	3.337.450					1	3.337.450
TOTAL .....	86	5.508.187	8	52.527	55	2.368.198	149	7.928.912
<b>M. INDUSTRIA Y ENERGÍA</b>								
Hasta ... 22.000	37	238.961	1	4.500	30	242.871	68	486.332
22.001 a 33.500	1	29.636	1	23.000	1	26.875	3	79.511
33.501 a 100.000	1	76.960			1	43.745	2	120.705
100.001 a 300.000							0	0
300.001 a 500.000							0	0
Mas de ...500.000							0	0
TOTAL .....	39	345.557	2	27.500	32	313.491	73	686.548
<b>M. AGRICULTURA, P. Y A.</b>								
Hasta ... 22.000	77	500.424			13	102.750	90	603.174
22.001 a 33.500	8	215.049			3	81.921	11	296.970
33.501 a 100.000	1	64.467			3	181.833	4	246.300
100.001 a 300.000	6	1.113.338			1	127.142	7	1.240.480
300.001 a 500.000							0	0
Mas de ...500.000	2	2.500.000					2	2.500.000
TOTAL .....	94	4.393.278			20	493.646	114	4.886.924

ORGANISMO	CONCURSO		SUBASTA		P. NEGOCIADO		TOTAL	
	NÚMERO	IMPORTE EN MILES PTAS.	NÚMERO	IMPORTE EN MILES PTAS.	NÚMERO	IMPORTE EN MILES PTAS.	NÚMERO	IMPORTE EN MILES PTAS.
<b>M. ADMONES. PUBLICAS</b>								
Hasta ... 22.000	3	33.770	2	17.431	14	102.342	19	153.543
22.001 a 33.500	1	27.849			3	84.870	4	112.719
33.501 a 100.000					1	38.960	1	38.960
100.001 a 300.000							0	0
300.001 a 500.000							0	0
Mas de ...500.000							0	0
TOTAL .....	4	61.619	2	17.431	18	226.172	24	305.222
<b>M. MEDIO AMBIENTE</b>								
Hasta ... 22.000	84	717.197	1	10.300	16	121.838	101	849.335
22.001 a 33.500	5	136.271	1	25.874	3	95.952	9	258.097
33.501 a 100.000	10	570.862					10	570.862
100.001 a 300.000	3	443.891					3	443.891
300.001 a 500.000							0	0
Mas de ...500.000	1	501.215					1	501.215
TOTAL .....	103	2.369.436	2	36.174	19	217.790	124	2.623.400
<b>M. PRESIDENCIA</b>								
Hasta ... 22.000	59	422.345	1	6.895	35	185.748	95	614.988
22.001 a 33.500	1	25.000			3	120.595	4	145.595
33.501 a 100.000	3	142.009			3	208.509	6	350.518
100.001 a 300.000	2	417.716					2	417.716
300.001 a 500.000							0	0
Mas de ...500.000							0	0
TOTAL .....	65	1.007.070	1	6.895	41	514.852	107	1.528.817
<b>M. SANIDAD Y CONSUMO</b>								
Hasta ... 22.000	25	215.873			7	54.186	32	270.059
22.001 a 33.500	1	26.450			1	25.000	2	51.450
32.001 a 100.000	1	63.950					1	63.950
100.001 a 300.000	1	182.335					1	182.335
300.001 a 500.000							0	0
Mas de ...500.000							0	0
TOTAL .....	28	488.608			8	79.186	36	567.794
<b>INSALUD</b>								
Hasta ... 22.000	2.321	17.398.251			1.109	2.505.886	3.430	19.904.137
22.001 a 33.500	1.207	5.736.495			18	383.834	1.225	6.120.329
32.001 a 100.000	316	18.383.149			34	1.872.467	350	20.255.616
100.001 a 300.000	32	5.546.978			1	273.614	33	5.820.592
300.001 a 500.000	8	3.424.029			1	467.500	9	3.891.529
Mas de ...500.000	17	28.985.892			1	830.000	18	29.815.892
TOTAL .....	3.901	79.474.794			1.164	6.333.301	5.065	85.808.095
<b>TOTAL.....</b>	<b>6.523</b>	<b>527.626.508</b>	<b>115</b>	<b>1.777.935</b>	<b>2.481</b>	<b>106.011.467</b>	<b>9.119</b>	<b>635.415.910</b>



**IV. TOTAL SEGÚN SISTEMA DE ADJUDICACIÓN Y CUANTIA**

CUANTIAS	CONCURSO		SUBASTA		P. NEGOCIADO		TOTAL	
	NÚMERO	IMPORTE EN MILES PTAS.	NÚMERO	IMPORTE EN MILES PTAS.	NÚMERO	IMPORTE EN MILES PTAS.	NÚMERO	IMPORTE EN MILES PTAS.
Hasta ... 22.000	4.258	36.230.030	103	937.461	2.073	13.035.061	6.434	50.202.552
22.001 a 32.000	1.420	11.370.399	7	173.071	139	3.714.690	1.566	15.258.160
32.001 a 100.000	586	33.720.189	3	186.403	140	14.632.143	729	48.538.735
100.001 a 300.000	183	30.349.583	1	145.000	85	13.086.831	269	43.581.414
300.001 a 500.000	31	12.369.945	1	336.000	25	9.728.499	57	22.434.444
Mas de ...500.000	45	403.586.362			19	51.814.243	64	455.400.605
<b>TOTAL.....</b>	<b>6.523</b>	<b>527.626.508</b>	<b>115</b>	<b>1.777.935</b>	<b>2.481</b>	<b>106.011.467</b>	<b>9.119</b>	<b>635.415.910</b>

V. BAJAS SEGÚN SISTEMA DE ADJUDICACIÓN

ORGANISMO	SISTEMA DE ADJUDICACIÓN	NÚMERO	PRESUPUESTO BASE EN MILES PTAS.	IMPORTE ADJUDICACIÓN EN MILES PTAS.	DIFERENCIA EN MILES PTAS.	PORCENTAJE
M. ASUNTOS EXTERIORES	Concurso.....	9	61.171	54.077	7.094	11,60%
	P. Negociado.....	28	424.988	412.841	12.147	2,86%
	TOTAL.....	37	486.159	466.918	19.241	3,96%
M. JUSTICIA	Concurso.....	7	174.765	99.257	75.508	43,21%
	Subasta.....	2	11.800	9.318	2.482	21,03%
	P. Negociado.....	16	118.818	118.137	681	0,57%
TOTAL.....	25	305.383	226.712	78.671	25,76%	
M. DEFENSA	Concurso.....	1.466	408.981.874	400.891.413	8.090.461	1,98%
	Subasta.....	60	781.429	731.968	49.461	6,33%
	P. Negociado.....	691	82.953.973	77.193.376	5.760.597	6,94%
TOTAL.....	2.217	492.717.276	478.816.757	13.900.519	2,82%	
M. ECONOMIA Y HACIENDA	Concurso.....	109	4.581.634	4.132.104	449.530	9,81%
	Subasta.....	2	21.926	21.926	0	0,00%
	P. Negociado.....	36	1.102.548	1.099.359	3.189	0,29%
TOTAL.....	147	5.706.108	5.253.389	452.719	7,93%	
M. INTERIOR	Concurso.....	138	9.717.178	8.913.968	803.210	8,27%
	Subasta.....	35	862.860	817.793	45.067	5,22%
	P. Negociado.....	121	5.729.305	5.727.696	1.609	0,03%
TOTAL.....	294	16.309.343	15.459.457	849.886	5,21%	
M. FOMENTO	Concurso.....	288	17.665.452	16.155.994	1.509.458	8,54%
	Subasta.....				0	#¡DIV/0!
	P. Negociado.....	196	10.710.093	10.343.316	366.777	3,42%
TOTAL.....	484	28.375.545	26.499.310	1.876.235	6,61%	
M. EDUCACIÓN Y CULTURA	Concurso.....	186	3.998.683	3.731.146	267.537	6,69%
	Subasta.....	1	58.710	56.403	2.307	3,93%
	P. Negociado.....	36	577.574	570.106	7.468	1,29%
TOTAL.....	223	4.634.967	4.357.655	275.005	5,93%	

ORGANISMO	SISTEMA DE ADJUDICACIÓN	NÚMERO	PRESUPUESTO BASE EN MILES PTAS.	IMPORTE ADJUDICACIÓN EN MILES PTAS.	DIFERENCIA EN MILES PTAS.	PORCENTAJE
M. TRABAJO Y ASUNTOS SOCIALES						
	Concurso.....	86	5.565.289	5.508.187	57.102	1,03%
	Subasta.....	8	77.103	52.527	24.576	31,87%
	P. Negociado.....	55	2.369.429	2.368.198	1.231	0,05%
	TOTAL.....	149	8.011.821	7.928.912	82.909	1,03%
M. INDUSTRIA Y ENERGIA						
	Concurso.....	39	374.132	345.557	28.575	7,64%
	Subasta .....	2	27.500	27.500	0	0,00%
	P. Negociado.....	32	364.741	313.491	51.250	14,05%
	TOTAL.....	73	766.373	686.548	79.825	10,42%
M. AGRICULTURA , P. Y A.						
	Concurso.....	94	4.950.803	4.393.278	557.525	11,26%
	P. Negociado.....	20	496.256	493.646	2.610	0,53%
	TOTAL.....	114	5.447.059	4.886.924	560.135	10,28%
M. ADMONES PÚBLICAS						
	Concurso.....	4	69.825	61.619	8.206	11,75%
	Subasta .....	2	18.315	17.431	884	4,83%
	P. Negociado.....	18	226.172	226.172	0	0,00%
	TOTAL.....	24	314.312	305.222	9.090	2,89%
M. MEDIO AMBIENTE						
	Concurso.....	103	2.587.218	2.369.436	217.782	8,42%
	Subasta.....	2	38.020	36.174	1.846	4,86%
	P. Negociado.....	19	218.004	217.790	214	0,10%
	TOTAL.....	124	2.843.242	2.623.400	219.842	7,73%
M. PRESIDENCIA						
	Concurso.....	65	1.129.794	1.007.070	122.724	10,86%
	Subasta .....	1	8.100	6.895	1.205	14,88%
	P. Negociado.....	41	608.783	514.852	93.931	15,43%
	TOTAL.....	107	1.746.677	1.528.817	217.860	12,47%
M. SANIDAD Y CONSUMO						
	Concurso.....	28	480.056	488.608	-8.552	-1,78%
	P. Negociado.....	8	80.315	79.186	1.129	1,41%
	TOTAL.....	36	560.371	567.794	-7.423	-1,32%
INSALUD						
	Concurso.....	3.901	86.247.879	79.474.794	6.773.085	7,85%
	P. Negociado.....	1.164	6.596.470	6.333.301	263.169	3,99%
	TOTAL.....	5.065	92.844.349	85.808.095	7.036.254	7,58%
	<b>TOTAL.....</b>	<b>9.119</b>	<b>661.068.985</b>	<b>635.415.910</b>	<b>25.650.768</b>	<b>3,88%</b>

**VI. TOTAL BAJAS SEGÚN SISTEMA DE ADJUDICACIÓN**

<b>SISTEMA DE ADJUDICACIÓN</b>	<b>NÚMERO</b>	<b>PRESUPUESTO BASE EN MILES PTAS.</b>	<b>IMPORTE ADJUDICACIÓN EN MILES PTAS.</b>	<b>DIFERENCIA EN MILES PTAS.</b>	<b>PORCENTAJE</b>
Concurso.....	6.523	546.585.753	527.626.508	18.959.245	3,47%
Subasta.....	115	1.905.763	1.777.935	127.828	6,71%
P. Negociado.....	2.481	112.577.469	106.011.467	6.566.002	5,83%
<b>TOTAL.....</b>	<b>9.119</b>	<b>661.068.985</b>	<b>635.415.910</b>	<b>25.653.075</b>	<b>3,88%</b>