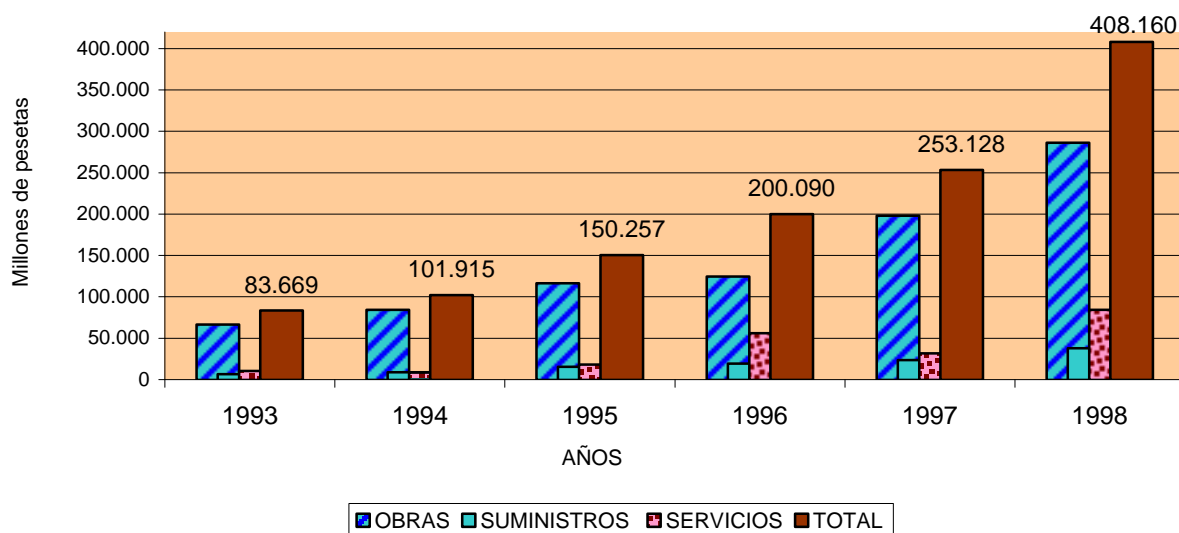


IMPORTE TOTAL DE CONTRATACIÓN COMUNICADO AL REGISTRO PÚBLICO DE CONTRATOS



AÑOS	1993	1994	1995	1996	1997	1998
OBRAS	66.579	84.309	116.512	124.450	197.873	286.075
SUMINISTROS	6.741	9.015	15.637	19.413	23.700	37.751
SERVICIOS	10.349	8.591	18.108	56.227	31.555	84.334
Millones pesetas	83.669	101.915	150.257	200.090	253.128	408.160
INCREMENTO		21,81%	47,43%	33,17%	26,51%	61,25%

NUMERO TOTAL DE CONTRATOS COMUNICADOS

AÑOS	1993	1994	1995	1996	1997	1998
OBRAS	3.068	4.657	5.714	5.274	7.136	7.368
SUMINISTROS	1.774	1.373	2.246	2.300	2.564	2.520
SERVICIOS	958	992	1.886	2.846	1.923	3.230
TOTAL	5.800	7.022	9.846	10.420	11.623	13.118
INCREMENTO		21,07%	40,22%	5,83%	11,55%	12,86%

ADMINISTRACIÓN LOCAL

TOTAL CONTRATOS COMUNICADOS AL REGISTRO PÚBLICO DE CONTRATOS AÑO 1998

ADMINISTRACION LOCAL	NÚMERO	IMPORTE EN MILES PTAS.
DIP. FORAL ÁLAVA	370	14.817.880
AYUNT. VITORIA	124	5.055.631
ÁLAVA OTRAS ENT. LOCALES	1	1.020.000
TOTAL ÁLAVA	495	20.893.511
DIP. PROVINCIAL ALBACETE	96	1.784.103
AYUNT. ALBACETE	18	1.440.451
ALBACETE OTRAS ENT. LOCALES	16	463.352
TOTAL ALBACETE	130	3.687.906
DIP. PROVINCIAL ALICANTE	199	3.854.339
AYUNT. ALICANTE	79	3.029.780
AYUNT. ALCOY	10	860.692
AYUNT. ELDA	7	7.000
AYUNT. ELCHE	411	4.035.699
ALICANTE OTRAS ENT. LOCALES	6	534.790
TOTAL ALICANTE	712	12.322.300
DIP. PROVINCIAL ALMERÍA	19	220.408
AYUNT. ALMERÍA	0	0
ALMERÍA OTRAS ENT. LOCALES	0	0
TOTAL ALMERÍA	19	220.408
DIP. PROVINCIAL ÁVILA	180	1.506.822
AYUNT. ÁVILA	0	0
ÁVILA OTRAS ENT. LOCALES	0	0
TOTAL ÁVILA	180	1.506.822
DIP. PROVINCIAL BADAJOZ	65	3.244.394
AYUNT. BADAJOZ	29	286.792
AYUNT. MÉRIDA	26	845.070
BADAJOZ OTRAS ENT. LOCALES	0	0
TOTAL BADAJOZ	120	4.376.256
CONSELL INSULAR MALLORCA	136	4.993.640
OTROS CONSELLS INSULARES	0	0
AYUNT. PALMA DE MALLORCA	225	11.033.667
AYUNT. IBIZA	4	189.233
BALEARES OTRAS ENT. LOCALES	4	24.795
TOTAL BALEARES	369	16.241.335
DIP. PROVINCIAL BARCELONA	261	8.057.647
AYUNT. BARCELONA	608	20.587.272
AYUNT. BADALONA	4	27.847
AYUNT. CERDAÑOLA	0	0
AYUNT. CORNELLÁ	26	880.350
AYUNT. HOSPITALET LLOBREGAT	79	2.602.580
AYUNT. MANRESA	5	123.967
AYUNT. MATARÓ	56	696.411
AYUNT. PRAT DE LLOBREGAT	22	523.357
AYUNT. SABADELL	0	0
AYUNT. SANTA COLOMA GRAMANET	3	3.172
AYUBT. SANT BOI DE LLOBREGAT	0	0
AYUNT. TARRASA	0	0
BARCELONA OTRAS ENT. LOCALES	6	203.183
TOTAL BARCELONA	1.070	33.705.786

ADMINISTRACION LOCAL	NÚMERO	IMPORTE EN MILES PTAS.
DIP.. PROVINCIAL BURGOS	76	2.141.823
AYUNT. BURGOS	0	0
BURGOS OTRAS ENT. LOCALES	0	0
TOTAL BURGOS	76	2.141.823
DIP.PROVINCIAL CÁCERES	307	5.358.980
AYUNT. CÁCERES	35	786.725
CÁCERES OTRAS ENT. LOCALES	12	302.571
TOTAL CÁCERES	354	6.448.276
DIP. PROVINCIAL CÁDIZ	138	1.904.500
AYUNT. CÁDIZ	121	1.952.294
AYUNT. ALGECIRAS	40	556.316
AYUNT. JEREZ DE LA FRONTERA	9	200.392
AYUNT. LA LINES DE LA CONCEPCIÓN	0	0
AYUNT. PUERTO DE SANTA MARÍA	0	0
AYUNT. SAN FERNANDO	28	339.057
AYUNT. SANLUCAR DE BARRAMEDA	45	437.549
CADIZ OTRAS ENT. LOCALES	0	0
TOTAL CÁDIZ	381	5.390.108
DIP. PROVINCIAL CASTELLÓN	249	6.361.139
AYUNT. CASTELLÓN	71	1.145.675
CASTELLÓN OTRAS ENT. LOCALES	6	286.804
TOTAL CASTELLÓN	326	7.793.618
DIP. PROVINCIAL CIUDAD REAL	33	651.403
AYUNT. CIUDAD REAL	2	22.950
AYUNT. PUERTOLLANO	0	0
CIUDAD REAL OTRAS ENT. LOCALES	6	2.957
TOTAL CIUDAD REAL	41	677.310
DIP. PROVINCIAL CÓRDOBA	161	3.889.713
AYUNT. CÓRDOBA	118	1.409.557
CORDOBA OTRAS ENT. LOCALES	0	0
TOTAL CÓRDOBA	279	5.299.270
DIP .PROVINCIAL LA CORUÑA	1.323	22.007.611
AYUNT. LA CORUÑA	4	128.089
AYUNT. EL FERROL	0	0
AYUNT. SANTIAGO DE COMPOSTELA	201	1.516.264
LA CORUÑA OTRAS ENT. LOCALES	0	0
TOTAL LA CORUÑA	1.528	23.651.964
DIP. PROVINCIAL CUENCA	327	2.066.529
AYUNT. CUENCA	33	899.074
CUENCA OTRAS ENT. LOCALES	0	0
TOTAL CUENCA	360	2.965.603
DIP. PROVINCIAL GERONA	57	1.816.462
AYUNT. GERONA	23	1.673.027
GERONA OTRAS ENT. LOCALES	8	363.353
TOTAL GERONA	88	3.852.842
DIP. PROVINCIAL GRANADA	196	3.115.059
AYUNT. GRANADA	18	362.476
GRANADA OTRAS ENT. LOCALES	1	135.265
TOTAL GRANADA	215	3.612.800
DIP.PROVINCIAL GUADALAJARA	139	728.240
AYUNT. GUADALAJARA	13	182.886
GUADALAJARA OTRAS ENT. LOCALES	0	0
TOTAL GUADALAJARA	152	911.126

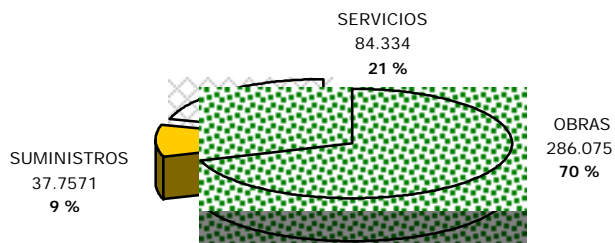
ADMINISTRACION LOCAL	NÚMERO	IMPORTE EN MILES PTAS.
DIP. FORAL GUIPUZCOA	0	0
AYUNT. SAN SEBASTIÁN	0	0
AYUNT. IRÚN	61	1.198.268
GUIPUZCOA OTRAS ENT. LOCALES	0	0
TOTAL SEBASTIAN	61	1.198.268
DIP. PROVINCIAL HUELVA	37	1.609.086
AYUNT. HUELVA	74	1.322.442
HUELVA OTRAS ENT. LOCALES	2	607.392
TOTAL HUELVA	113	3.538.920
DIP. PROVINCIAL HUESCA	89	711.599
AYUNT. HUESCA	0	0
HUESCA OTRAS ENT. LOCALES	0	0
TOTAL HUESCA	89	711.599
DIP. PROVINCIAL JAÉN	194	4.284.141
AYUNT. JAÉN	44	1.404.488
AYUNT. LINARES	8	1.740.851
JAÉN OTRAS ENT. LOCALES	3	371.118
TOTAL JAÉN	249	7.800.598
DIP. PROVINCIAL LEÓN	228	2.944.637
AYUNT. LEÓN	0	0
AYUNT. PONFERRADA	24	1.468.391
DIP. PROVINCIAL LEÓN	0	0
TOTAL LEÓN	252	4.413.028
DIP. PROVINCIAL LÉRIDA	66	2.149.201
AYUNT. LÉRIDA	6	92.676
LÉRIDA OTRAS ENT. LOCALES	0	0
TOTAL LÉRIDA	72	2.241.877
AYUNT. LOGROÑO	2	3.214
LOGROÑO OTRAS ENT. LOCALES	0	0
TOTAL LA RIOJA	2	3.214
DIP. PROVINCIAL LUGO	133	2.194.609
AYUNT. LUGO	0	0
LUGO OTRAS ENT. LOCALES	0	0
TOTAL LUGO	133	2.194.609
AYUNT. MADRID	922	107.081.654
AYUNT. ALCALÁ DE HENARES	39	2.268.292
AYUNT. ALCOBENDAS	31	764.510
AYUNT. ALCORCÓN	5	84.756
AYUNT. COSLADA	39	2.029.005
AYUNT. FUENLABRADA	79	1.669.429
AYUNT. GETAFE	43	3.929.837
AYUNT. LEGANÉS	39	446.445
AYUNT. MÓSTOLES	122	3.508.809
AYUNT. PARLA	9	573.333
AYUNT. S. SEBASTIAN DE LOS REYES	21	395.091
AYUNT. TORREJÓN DE ARDOZ	0	0
MADRID OTRAS ENT. LOCALES	51	2.290.508
TOTAL MADRID	1.400	125.041.669
DIP. PROVINCIAL MÁLAGA	0	0
AYUNT. MÁLAGA	377	12.466.036
AYUNT. MARBELLA	0	0
AYUNT. VELEZ-MÁLAGA	0	0
MÁLAGA OTRAS ENT. LOCALES	0	0
TOTAL MÁLAGA	377	12.466.036

ADMINISTRACION LOCAL	NÚMERO	IMPORTE EN MILES PTAS.
DIP .PROVINCIAL MURCIA	5	316.546
AYUNT. MURCIA	286	3.922.156
AYUNT. CARTAGENA	15	108.087
AYUNT. LORCA	107	2.015.101
MURCIA OTRAS ENT. LOCALES	0	0
TOTAL MURCIA	413	6.361.890
AYUNT. PAMPLONA	0	0
NAVARRA OTRAS ENT. LOCALES	0	0
TOTAL NAVARRA	0	0
DIP. PROVINCIAL ORENSE	0	0
AYUNT. ORENSE	0	0
ORENSE OTRAS ENT. LOCALES	0	0
TOTAL ORENSE	0	0
AYUNT. OVIEDO	165	9.291.608
AYUNT. AVILÉS	20	270.936
AYUNT. GIJÓN	103	2.557.086
AYUNT. LANGREO	6	154.105
AYUNT. MIERES	31	315.180
OVIEDO OTRAS ENT. LOCALES	3	11.318
TOTAL ASTURIAS	328	12.600.233
DIP. PROVINCIAL PALENCIA	0	0
AYUNT. PALENCIA	0	0
PALENCIA OTRAS ENT. LOCALES	0	0
TOTAL PALENCIA	0	0
CABILDO INSULAR GRAN CANARIA	133	5.435.530
OTROS CABILDOS INSULARES	0	0
AYUNT.LAS PALMAS GRAN CANARIA	220	4.729.171
AYUNT. TELDE	0	0
GRAN CANARIA OTRAS ENT. LOCALES	0	0
TOTAL GRAN CANARIA	353	10.164.701
DIP.PROVINCIAL PONTEVEDRA	96	1.611.767
AYUNT. PONTEVEDRA	85	652.615
AYUNT. VIGO	9	624.045
PONTEVEDRA OTRAS ENT. LOCALES	0	0
TOTAL PONTEVEDRA	190	2.888.427
DIP. PROVINCIAL SALAMANCA	0	0
AYUNT. SALAMANCA	0	0
SALAMANCA OTRAS ENT. LOCALES	0	0
TOTAL SALAMANCA	0	0
AYUNT. SANTANDER	43	3.298.470
AYUNT. TORRELAVEGA	79	2.124.509
CANTABRÍA OTRAS ENT. LOCALES	0	0
TOTAL CANTABRIA.....	122	5.422.979
DIP. PROVINCIAL SEGOVIA	50	633.397
AYUNT.SEGOVIA	73	1.094.334
SEGOVIA OTRAS ENT. LOCALES	0	0
TOTAL SEGOVIA	123	1.727.731
DIP.PROVINCIAL SEVILLA	1	776
AYUNT. SEVILLA	405	6.000.198
AYUNT. ALACALÁ DE GUADAIRA	0	0
AYUNT. DOS HERMANAS	0	0
SEVILLA OTRAS ENT. LOCALES	0	0
TOTAL SEVILLA	406	6.000.974

ADMINISTRACION LOCAL	NÚMERO	IMPORTE EN MILES PTAS.
DIP PROVINCIAL SORIA	0	0
AYUNT. SORIA	43	355.841
SORIA OTRAS ENT. LOCALES	0	0
TOTAL SORIA	43	355.841
DIP. PROVINCIAL TARRAGONA	35	2.170.462
AYUNT. TARRAGONA	0	0
AYUNT. REUS	68	1.957.995
TARRAGONA OTRAS ENT. LOCALES	2	94.407
TOTAL TARRAGONA	105	4.222.864
CABILDO INSULAR TENERIFE	326	10.623.931
OTROS CABILDOS INSULARES	0	0
AYUNT. STA. CRUZ DE TENERIFE	81	3.424.048
AYUNT. LA LAGUNA	127	1.029.844
TENERIFE OTRAS ENT. LOCALES	12	41.815
TOTAL TENERIFE	546	15.119.638
DIP. PROVINCIAL TERUEL	7	100.073
AYUNT. TERUEL	1	24.940
TERUEL OTRAS ENT. LOCALES	0	0
TOTAL TERUEL	8	125.013
DIP. PROVINCIAL TOLEDO	48	1.119.439
AYUNT. TOLEDO	2	3.553
AYUNT. TALAVERA DE LA REINA	25	1.723.161
TOLEDO OTRAS ENT. LOCALES	0	0
TOTAL TOLEDO	75	2.846.153
DIP. PROVINCIAL VALENCIA	23	182.439
AYUNT. VALENCIA	0	0
AYUNT. GANDÍA	34	1.044.555
AYUNT. SAGUNTO	42	923.191
AYUNT. TORRENT	16	87.744
VALENCIA OTRAS ENT. LOCALES	37	669.972
TOTAL VALENCIA	152	2.907.901
DIP. PROVINCIAL VALLADOLID	132	2.420.853
AYUNT. VALLADOLID	138	9.604.500
VALLADOLID OTRAS ENT. LOCALES	0	0
TOTAL VALLADOLID	270	12.025.353
DIP. FORAL VIZCAYA	0	0
AYUNT. BILBAO	0	0
AYUNT. BARACALDO	0	0
AYUNT. BASAURI	0	0
AYUNT. GUECHO	0	0
AYUNT. PORTUGALETE	12	776.870
AYUNT. SANTURCE	12	49.878
VIZCAYA OTRAS ENT. LOCALES	0	0
TOTAL VIZCAYA	24	826.748
DIP. PROVINCIAL ZAMORA	56	233.938
AYUNT. ZAMORA	108	2.313.906
ZAMORA OTRAS ENT. LOCALES	0	0
TOTAL ZAMORA	164	2.547.844
DIP. PROVINCIAL ZARAGOZA	141	6.695.388
AYUNT. ZARAGOZA	12	12.346
ZARAGOZA OTRAS ENT. LOCALES	0	0
TOTAL ZARAGOZA	153	6.707.734
TOTAL	13.118	408.160.906

ADMINISTRACIÓN LOCAL AÑO 1998

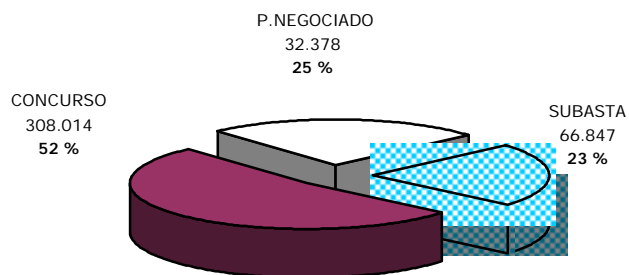
TIPOS DE CONTRATO



Importe en millones de pesetas

■ OBRAS ■ SUMINISTROS ■ SERVICIOS

SEGÚN SISTEMA DE ADJUDICACIÓN



■ CONCURSO ■ P. NEGOCIADO ■ SUBASTA

II. SEGÚN SISTEMA DE ADJUDICACIÓN

ADMINISTRACIÓN LOCAL	CONCURSO		SUBASTA		P. NEGOCIADO		TOTAL	
	NUMERO	IMPORTE EN MILES PTAS.	NUMERO	IMPORTE EN MILES PTAS.	NUMERO	IMPORTE EN MILES PTAS.	NUMERO	IMPORTE EN MILES PTAS.
DIP. FORAL ÁLAVA	298	13.471.265	11	131.130	61	1.215.485	370	14.817.880
AYUNT. VITORIA	85	4.294.764	28	611.928	11	148.939	124	5.055.631
ÁLAVA OTRAS ENT. LOCALES	1	1.020.000					1	1.020.000
TOTAL ÁLAVA	384	18.786.029	39	743.058	72	1.364.424	495	20.893.511
DIP. PROVINCIAL ALBACETE	36	470.692	52	1.140.866	8	172.545	96	1.784.103
AYUNT. ALBACETE	11	435.335			7	1.005.116	18	1.440.451
ALBACETE OTRAS ENT. LOCALES	13	411.403			3	51.949	16	463.352
TOTAL ALBACETE	60	1.317.430	52	1.140.866	18	1.229.610	130	3.687.906
DIP. PROVINCIAL ALICANTE	78	1.583.029	93	2.045.960	28	225.350	199	3.854.339
AYUNT. ALICANTE	35	2.479.813	14	381.029	30	168.938	79	3.029.780
AYUNT. ALCOY	4	621.558			6	239.134	10	860.692
AYUNT. ELDA					7	7.000	7	7.000
AYUNT. ELCHE (**)	47	1.552.635			295	1.785.076	411	4.035.699
ALICANTE OTRAS ENT. LOCALES	4	375.940	1	143.850	1	15.000	6	534.790
TOTAL ALICANTE	168	6.612.975	108	2.570.839	367	2.440.498	712	12.322.300
DIP. PROVINCIAL ALMERÍA	14	195.126			5	25.282	19	220.408
TOTAL ALMERIA	14	195.126			5	25.282	19	220.408
DIP. PROVINCIAL ÁVILA	8	453.876	50	652.324	122	400.622	180	1.506.822
TOTAL ÁVILA	8	453.876	50	652.324	122	400.622	180	1.506.822
DIP. PROVINCIAL BADAJOZ	38	2.574.557	12	349.964	15	319.873	65	3.244.394
AYUNT. BADAJOZ	26	282.580			3	4.212	29	286.792
AYUNT. MÉRIDA	21	780.207			5	64.863	26	845.070
TOTAL BADAJOZ	85	3.637.344	12	349.964	23	388.948	120	4.376.256
CONSELL INSULAR MALLORCA	60	3.540.722	40	1.229.301	36	223.617	136	4.993.640
AYUNT. PALMA DE MALLORCA	26	2.124.832	194	8.324.253	5	584.582	225	11.033.667
AYUNT. IBIZA	1	12.609	1	18.968	2	157.656	4	189.233
BALEARES OTRAS ENT. LOCALES					4	24.795	4	24.795
TOTAL BALEARES	87	5.678.163	235	9.572.522	47	990.650	369	16.241.335
DIP. PROVINCIAL BARCELONA	114	5.351.654	35	1.113.468	112	1.592.525	261	8.057.647
AYUNT. BARCELONA	446	17.661.629	7	171.648	155	2.753.995	608	20.587.272
AYUNT. BADALONA	4	27.847					4	27.847
AYUNT. CORNELLÁ	23	837.299	1	21.826	2	21.225	26	880.350
AYUNT. HOSPITALET LLOBREGAT	40	1.997.402	21	333.834	18	271.344	79	2.602.580
AYUNT. MANRESA	3	34.249			2	89.718	5	123.967
AYUNT. MATARÓ	43	597.450			13	98.961	56	696.411
AYUNT. PRAT DE LLOBREGAT	16	495.390			6	27.967	22	523.357
AYUNT. SANTA COLOMA GRAMANET					3	3.172	3	3.172
BARCELONA OTRAS ENT. LOCALES	1	2.987	5	200.196			6	203.183
TOTAL BARCELONA	690	27.005.907	69	1.840.972	311	4.858.907	1.070	33.705.786
DIP. PROVINCIAL BURGOS	35	1.181.882	30	783.464	11	176.477	76	2.141.823
TOTAL BURGOS	35	1.181.882	30	783.464	11	176.477	76	2.141.823
DIP. PROVINCIAL CÁCERES	158	4.473.348	59	460.948	90	424.684	307	5.358.980
AYUNT. CÁCERES	5	286.147	11	294.138	19	206.440	35	786.725
CÁCERES OTRAS ENT. LOCALES	12	302.571					12	302.571
TOTAL CÁCERES	175	5.062.066	70	755.086	109	631.124	354	6.448.276
DIP. PROVINCIAL CÁDIZ	77	634.418	46	1.085.368	15	184.714	138	1.904.500
AYUNT. CÁDIZ	66	1.574.371	2	73.717	53	304.206	121	1.952.294
AYUNT. ALGECIRAS	23	276.815			17	279.501	40	556.316
AYUNT. JEREZ DE LA FRONTERA	6	182.574	1	12.618	2	5.200	9	200.392
AYUNT. SAN FERNANDO	4	41.415	18	257.551	6	40.091	28	339.057
AYUNT. SANLUCAR DE BARRAMEDA	3	32.592	13	281.244	29	123.713	45	437.549
TOTAL CÁDIZ	179	2.742.185	80	1.710.498	122	937.425	381	5.390.108
DIP. PROVINCIAL CASTELLÓN	225	6.192.994	2	14.645	22	153.500	249	6.361.139
AYUNT. CASTELLÓN	31	528.430	26	503.259	14	113.986	71	1.145.675
CASTELLÓN OTRAS ENT. LOCALES	4	285.874			2	930	6	286.804
TOTAL CASTELLÓN	260	7.007.298	28	517.904	38	268.416	326	7.793.618
AYUNT. CIUDAD REAL			2	22.950			2	22.950
CIUDAD REAL OTRAS ENT. LOCALES					6	2.957	6	2.957
TOTAL CIUDAD REAL	14	543.081	11	97.968	16	36.261	41	677.310
DIP. PROVINCIAL CÓRDOBA	34	552.823	106	3.222.155	21	114.735	161	3.889.713
AYUNT. CÓRDOBA	23	469.619	52	846.562	43	93.376	118	1.409.557
TOTAL CÓRDOBA	57	1.022.442	158	4.068.717	64	208.111	279	5.299.270

ADMINISTRACIÓN LOCAL	CONCURSO		SUBASTA		P. NEGOCIADO		TOTAL	
	NUMERO	IMPORTE EN MILES PTAS.	NUMERO	IMPORTE EN MILES PTAS.	NUMERO	IMPORTE EN MILES PTAS.	NUMERO	IMPORTE EN MILES PTAS.
AYUNT. LA CORUÑA	3	88.125	1	39.964			4	128.089
AYUNT. SANTIAGO DE COMPOSTELA	21	787.013	1	8.066	179	721.185	201	1.516.264
TOTAL LA CORUÑA	802	17.804.547	419	4.532.677	307	1.314.740	1.528	23.651.964
DIP. PROVINCIAL CUENCA	7	53.776	139	1.378.728	181	634.025	327	2.066.529
AYUNT. CUENCA	26	844.470	7	54.604			33	899.074
TOTAL CUENCA	33	898.246	146	1.433.332	181	634.025	360	2.965.603
DIP. PROVINCIAL GERONA	49	1.411.366	1	14.304	7	390.792	57	1.816.462
AYUNT. GERONA	8	478.678	15	1.194.349			23	1.673.027
GERONA OTRAS ENT. LOCALES	5	341.335	2	14.494	1	7.524	8	363.353
TOTAL GERONA	62	2.231.379	18	1.223.147	8	398.316	88	3.852.842
DIP. PROVINCIAL GRANADA	50	1.080.950	95	1.064.936	51	969.173	196	3.115.059
AYUNT. GRANADA	7	99.526			11	262.950	18	362.476
GRANADA OTRAS ENT. LOCALES	1	135.265					1	135.265
TOTAL GRANADA	58	1.315.741	95	1.064.936	62	1.232.123	215	3.612.800
DIP. PROVINCIAL GUADALAJARA	5	50.609	54	321.281	80	356.350	139	728.240
AYUNT. GUADALAJARA	10	83.790			3	99.096	13	182.886
TOTAL GUADALAJARA	15	134.399	54	321.281	83	455.446	152	911.126
AYUNT. IRUN	38	895.127	13	225.659	10	77.482	61	1.198.268
TOTAL SEBASTIAN	38	895.127	12	223.540	10	77.482	61	1.198.268
DIP. PROVINCIAL HUELVA	10	1.279.042	15	297.773	12	32.271	37	1.609.086
AYUNT. HUELVA	52	1.194.039	8	86.644	14	41.759	74	1.322.442
HUELVA OTRAS ENT. LOCALES	2	607.392					2	607.392
TOTAL HUELVA	64	3.080.473	23	384.417	26	74.030	113	3.538.920
DIP. PROVINCIAL HUESCA	61	577.411	1	5.700	27	128.488	89	711.599
TOTAL HUESCA	61	577.411	1	5.700	27	128.488	89	711.599
DIP. PROVINCIAL JAÉN	34	456.679	84	2.585.176	76	1.242.286	194	4.284.141
AYUNT. JAÉN	1	3.295	33	1.124.671	10	276.522	44	1.404.488
AYUNT. LINARES	3	1.238.932	3	410.385	2	91.534	8	1.740.851
JAÉN OTRAS ENT. LOCALES	2	195.321	1	175.797			3	371.118
TOTAL JAÉN	40	1.894.227	121	4.296.029	88	1.610.342	249	7.800.598
DIP. PROVINCIAL LEÓN			216	2.891.795	12	52.842	228	2.944.637
AYUNT. PONFERRADA	24	1.468.391					24	1.468.391
TOTAL LEÓN	24	1.468.391	216	2.891.795	12	52.842	252	4.413.028
DIP. PROVINCIAL LÉRIDA			60	2.012.323	6	136.878	66	2.149.201
AYUNT. LÉRIDA	5	83.242			1	9.434	6	92.676
TOTAL LÉRIDA	5	83.242	60	2.012.323	7	146.312	72	2.241.877
AYUNT. LOGROÑO					2	3.214	2	3.214
TOTAL LA RIOJA					2	3.214	2	3.214
DIP. PROVINCIAL LUGO	120	1.789.002			13	405.607	133	2.194.609
TOTAL LUGO	120	1.789.002			13	405.607	133	2.194.609
AYUNT. MADRID	817	104.929.194	12	259.175	93	1.893.285	922	107.081.654
AYUNT. ALCALÁ DE HENARES	27	1.859.808	5	35.126	7	373.358	39	2.268.292
AYUNT. ALCOBENDAS	26	709.012			5	55.498	31	764.510
AYUNT. ALCORCÓN	5	84.756					5	84.756
AYUNT. COSLADA	39	2.029.005					39	2.029.005
AYUNT. FUENLABRADA	76	1.614.104			3	55.325	79	1.669.429
AYUNT. GETAFE	36	3.119.482	1	334.985	6	475.370	43	3.929.837
AYUNT. LEGANÉS	38	436.545	1	9.900			39	446.445
AYUNT. MÓSTOLES	106	3.113.933	1	30.639	15	364.237	122	3.508.809
AYUNT. PARLA	2	24.614	5	537.437	2	11.282	9	573.333
AYUNT. S. SEBASTIAN DE LOS REYES	14	107.135	7	287.956			21	395.091
MADRID OTRAS ENT. LOCALES	42	1.998.640	4	267.956	5	23.912	51	2.290.508
TOTAL MADRID	1.228	120.026.228	36	1.763.174	136	3.252.267	1.400	125.041.669
AYUNT. MÁLAGA	253	11.707.044	9	186.484	115	572.508	377	12.466.036
TOTAL MÁLAGA	253	11.707.044	9	186.484	115	572.508	377	12.466.036
DIP. PROVINCIAL MURCIA			5	316.546			5	316.546
AYUNT. MURCIA	104	1.276.269	134	2.172.205	48	473.682	286	3.922.156
AYUNT. CARTAGENA	1	3.526	14	104.561			15	108.087
AYUNT. LORCA	21	590.843	75	1.344.918	11	79.340	107	2.015.101
TOTAL MURCIA	126	1.870.638	228	3.938.230	59	553.022	413	6.361.890
AYUNT. OVIEDO	97	7.730.143	38	1.117.431	30	444.034	165	9.291.608
AYUNT. AVILÉS	10	158.803	5	71.177	5	40.956	20	270.936
AYUNT. GIJÓN	16	199.629	84	2.322.949	3	34.508	103	2.557.086
AYUNT. LANGREO	4	106.241	1	41.600	1	6.264	6	154.105
AYUNT. MIERES	18	67.987	11	229.714	2	17.479	31	315.180
OVIEDO OTRAS ENT. LOCALES	1	3.204			2	8.114	3	11.318
TOTAL ASTURIAS	146	8.266.007	139	3.782.871	43	551.355	328	12.600.233

ADMINISTRACIÓN LOCAL	CONCURSO		SUBASTA		P. NEGOCIADO		TOTAL	
	NUMERO	IMPORTE EN MILES PTAS.	NUMERO	IMPORTE EN MILES PTAS.	NUMERO	IMPORTE EN MILES PTAS.	NUMERO	IMPORTE EN MILES PTAS.
AYUNT.LAS PALMAS GRAN CANARIA	197	4.452.253			23	276.918	220	4.729.171
TOTAL GRAN CANARIA	255	8.008.753	58	1.504.319	40	651.629	353	10.164.701
DIP.PROVINCIAL PONTEVEDRA	49	1.172.205	34	278.500	13	161.062	96	1.611.767
AYUNT. PONTEVEDRA	80	600.731			5	51.884	85	652.615
AYUNT. VIGO (**)					5	399.153	9	624.045
TOTAL PONTEVEDRA	129	1.772.936	34	278.500	23	612.099	190	2.888.427
AYUNT. SANTANDER	28	2.891.569	7	229.101	8	177.800	43	3.298.470
AYUNT. TORRELAVEGA	27	1.174.033	18	850.477	34	99.999	79	2.124.509
TOTAL CANTABRIA.....	55	4.065.602	25	1.079.578	42	277.799	122	5.422.979
DIP. PROVINCIAL SEGOVIA	13	117.387	28	440.199	9	75.811	50	633.397
AYUNT.SEGOVIA	21	578.542	14	438.755	38	77.037	73	1.094.334
TOTAL SEGOVIA	34	695.929	42	878.954	47	152.848	123	1.727.731
DIP.PROVINCIAL SEVILLA	1	776					1	776
AYUNT. SEVILLA	208	5.043.919	9	94.179	188	862.100	405	6.000.198
TOTAL SEVILLA	209	5.044.695	9	94.179	188	862.100	406	6.000.974
AYUNT. SORIA	21	71.762	19	281.066	3	3.013	43	355.841
DIP. PROVINCIAL TARRAGONA	21	71.762	19	281.066	3	3.013	43	355.841
AYUNT. REUS	28	2.117.824	7	52.638	7	52.638	35	2.170.462
TARRAGONA OTRAS ENT. LOCALES	49	1.692.051	8	152.407	11	113.537	68	1.957.995
			2	94.407			2	94.407
TOTAL TARRAGONA	77	3.809.875	10	246.814	18	166.175	105	4.222.864
CABILDO INSULAR TENERIFE	214	6.456.126	47	3.114.867	65	1.052.938	326	10.623.931
AYUNT. STA. CRUZ DE TENERIFE	35	2.573.536			46	850.512	81	3.424.048
AYUNT. LA LAGUNA	69	789.437			58	240.407	127	1.029.844
TENERIFE OTRAS ENT. LOCALES					12	41.815	12	41.815
TOTAL TENERIFE	318	9.819.099	47	3.114.867	181	2.185.672	546	15.119.638
DIP. PROVINCIAL TERUEL	6	85.941			1	14.132	7	100.073
AYUNT. TERUEL	1	24.940					1	24.940
TOTAL TERUEL	7	110.881			1	14.132	8	125.013
DIP. PROVINCIAL TOLEDO	15	506.492	27	544.392	6	68.555	48	1.119.439
AYUNT. TOLEDO					2	3.553	2	3.553
AYUNT. TALAVERA DE LA REINA	17	1.642.640	6	70.271	2	10.250	25	1.723.161
TOTAL TOLEDO	32	2.149.132	33	614.663	10	82.358	75	2.846.153
DIP. PROVINCIAL VALENCIA					23	182.439	23	182.439
AYUNT. GANDÍA	23	720.297			11	324.258	34	1.044.555
AYUNT. SAGUNTO	27	847.254			15	75.937	42	923.191
AYUNT. TORRENT					16	87.744	16	87.744
VALENCIA OTRAS ENT. LOCALES	3	229.139	19	383.570	15	57.263	37	669.972
TOTAL VALENCIA	53	1.796.690	19	383.570	80	727.641	152	2.907.901
DIP.PROVINCIAL VALLADOLID	40	960.221	55	1.222.425	37	238.207	132	2.420.853
AYUNT. VALLADOLID	111	8.970.340	9	230.390	18	403.770	138	9.604.500
TOTAL VALLADOLID	151	9.930.561	64	1.452.815	55	641.977	270	12.025.353
AYUNT. PORTUGALETE	8	570.409	4	206.461			12	776.870
AYUNT. SANTURCE	3	15.180			9	34.698	12	49.878
TOTAL VIZCAYA	11	585.589	4	206.461	9	34.698	24	826.748
DIP. PROVINCIAL ZAMORA	35	184.458			21	49.480	56	233.938
AYUNT. ZAMORA	73	2.145.720	2	26.865	33	141.321	108	2.313.906
TOTAL ZAMORA	108	2.330.178	2	26.865	54	190.801	164	2.547.844
DIP. PROVINCIAL ZARAGOZA	61	2.524.716	62	3.817.555	18	353.117	141	6.695.388
AYUNT. ZARAGOZA	9	9.173			3	3.173	12	12.346
TOTAL ZARAGOZA	70	2.533.889	62	3.817.555	21	356.290	153	6.707.734
TOTAL (*)	6.821	308.013.477	2.948	66.846.443	3.276	32.378.106	13.118	408.160.906

(*) sumados por columnas

(**) Se añade a los totales el importe de los contratos de asistencia técnica, consultoría y servicios, pues la información recibida no indica la forma de adjudicación empleada