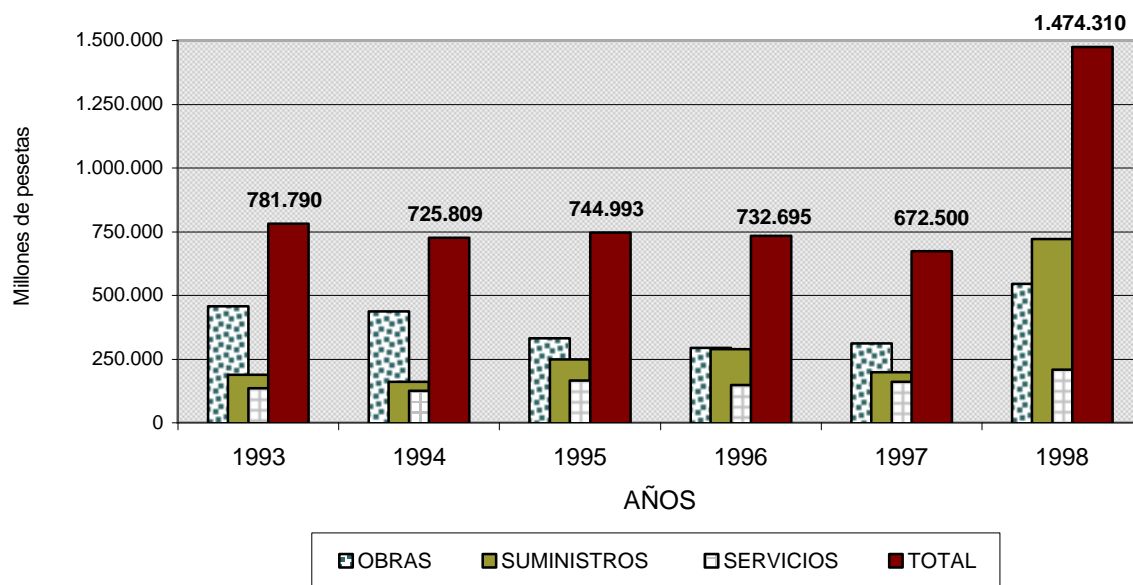


IMPORTE TOTAL DE CONTRATACIÓN COMUNICADO AL REGISTRO PÚBLICO DE CONTRATOS



AÑOS	1993	1994	1995	1996	1997	1998
OBRAS	457.333	437.719	332.031	294.729	312.132	546.462
SUMINISTRO	188.729	162.031	247.654	289.242	198.359	720.175
SERVICIOS	135.728	126.059	165.308	148.724	162.009	207.673
Millones pes	781.790	725.809	744.993	732.695	672.500	1.474.310
NCREMENTO	45,74%	-7,16%	2,64%	-1,65%	-8,22%	119,23%

NUMERO TOTAL DE CONTRATOS COMUNICADOS

AÑOS	1.993	1.994	1.995	1.996	1997	1998
OBRAS	3.647	3.849	1.846	1.621	1.707	1.791
SUMINISTRO	14.896	16.257	8.610	17.487	18.117	26.657
SERVICIOS	6.495	6.483	4.367	4.044	1.378	5.037
TOTAL	25.038	26.589	14.823	23.152	21.202	33.485
NCREMENTO	-8,30%	6,19%	-44,25%	56,19%	-8,42%	57,93%

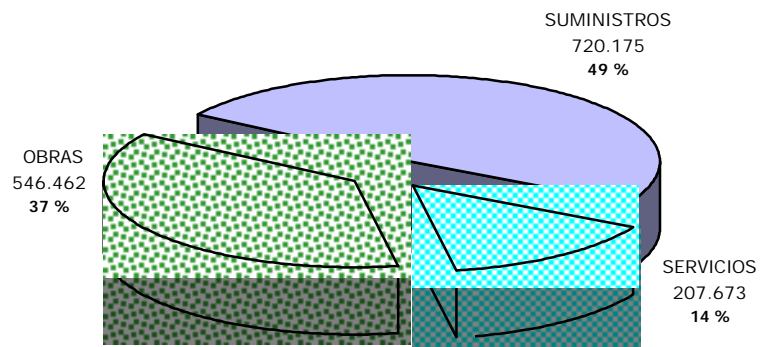
ADMINISTRACIÓN GENERAL DEL ESTADO

**TOTAL CONTRATOS COMUNICADOS AL REGISTRO PÚBLICO DE CONTRATOS
AÑO 1998**

ORGANISMO	TOTAL	
	NÚMERO	IMPORTE EN MILES PTAS.
M. ASUNTOS EXTERIORES	673	4.356.647
M. JUSTICIA	489	5.198.788
M. DEFENSA	5.765	540.284.253
M. ECONOMÍA Y HACIENDA	3.749	38.063.244
M. INTERIOR	2.077	63.931.376
M. FOMENTO	2.371	466.515.071
M. EDUCACIÓN Y CULTURA	2.655	45.157.458
M. TRABAJO Y ASUNTOS SOCIALES	2.484	29.973.994
M. INDUSTRIA Y ENERGÍA	597	2.874.345
M. AGRICULTURA, PESCA Y ALIMENTACIÓN.	840	13.008.649
M. ADMINISTRACIONES PÚBLICAS	518	3.651.035
M. MEDIO AMBIENTE	1.272	79.938.894
M. PRESIDENCIA	653	5.514.168
M. SANIDAD Y CONSUMO	411	7.480.041
INSALUD	8.931	168.361.566
TOTAL.....	33.485	1.474.309.529

ADMINISTRACIÓN GENERAL DEL ESTADO AÑO 1998

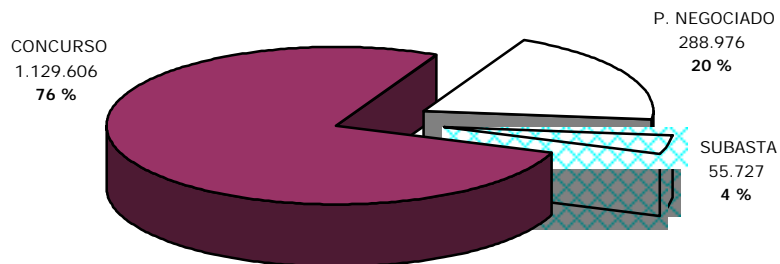
TIPOS DE CONTRATO



Importe en millones de pesetas

■ OBRAS ■ SUMINISTROS ■ SERVICIOS

SEGÚN SISTEMA DE ADJUDICACIÓN



■ CONCURSO ■ P. NEGOCIADO ■ SUBASTA

SEGÚN SISTEMA DE ADJUDICACIÓN

ORGANISMO	CONCURSO		SUBASTA		P. NEGOCIADO		TOTAL	
	NÚMERO	IMPORTE EN MILES PTAS.	NÚMERO	IMPORTE EN MILES PTAS.	NÚMERO	IMPORTE EN MILES PTAS.	NÚMERO	IMPORTE EN MILES PTAS.
M. ASUNTOS EXTERIORES	19	377.688			654	3.978.959	673	4.356.647
M. JUSTICIA	35	628.776	25	920.346	429	3.649.666	489	5.198.788
M. DEFENSA	1.930	419.852.649	240	11.315.273	3.595	109.116.331	5.765	540.284.253
M. ECONOMÍA Y HACIENDA	530	16.815.072	35	1.256.913	3.184	19.991.259	3.749	38.063.244
M. INTERIOR	255	29.984.045	118	2.994.124	1.704	30.953.207	2.077	63.931.376
M. FOMENTO	974	390.512.021	150	32.156.945	1.247	43.846.105	2.371	466.515.071
M. EDUCACIÓN Y CULTURA	754	32.849.606	1	56.403	1.900	12.251.449	2.655	45.157.458
M. TRABAJO Y ASUNTOS S.	328	13.954.850	20	1.032.973	2.136	14.986.171	2.484	29.973.994
M. INDUSTRIA Y ENERGÍA	73	949.680	3	33.603	521	1.891.062	597	2.874.345
M. AGRICULTURA, P. y A.	238	9.305.362	12	580.074	590	3.123.213	840	13.008.649
M. ADMONES PUBLICAS	37	885.628	16	169.567	465	2.595.840	518	3.651.035
M. MEDIO AMBIENTE	500	66.141.924	85	4.460.569	687	9.336.401	1.272	79.938.894
M. PRESIDENCIA	138	2.963.085	3	12.934	512	2.538.149	653	5.514.168
M. SANIDAD Y CONSUMO INSALUD	114 4.361	4.931.454 139.454.059	21	737.466	276 4.570	1.811.121 28.907.507	411 8.931	7.480.041 168.361.566
TOTAL.....	10.286	1.129.605.899	729	55.727.190	22.470	288.976.440	33.485	1.474.309.529