



MINISTERIO  
DE HACIENDA

SUBSECRETARÍA

DIRECCION GENERAL DEL  
PATRIMONIO DEL ESTADO

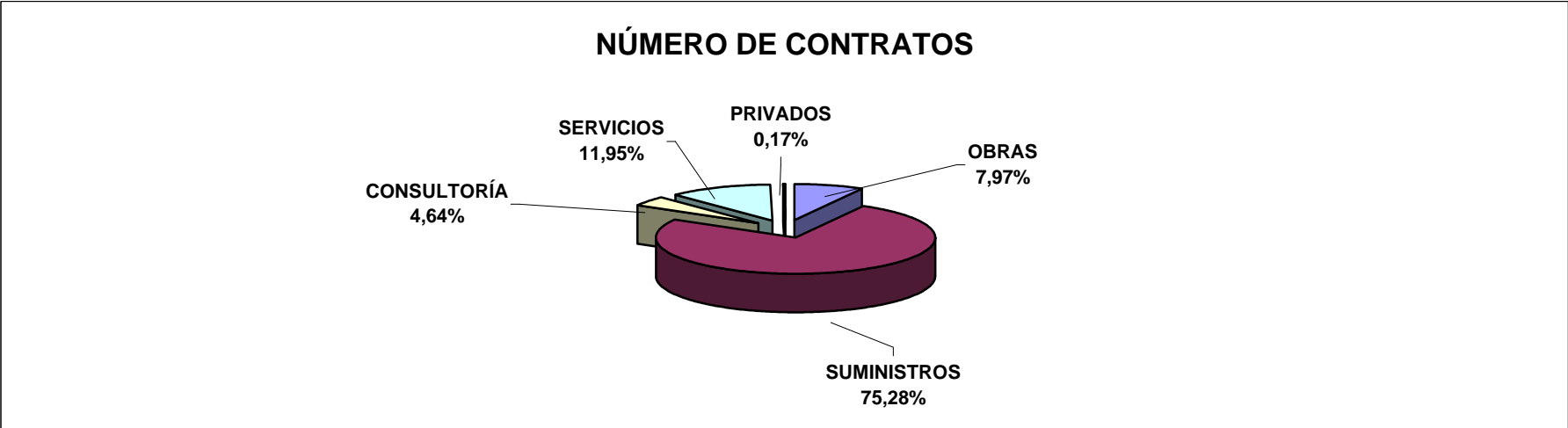
# **REGISTRO PÚBLICO DE CONTRATOS**

**AÑO 2001**

**II. CONTRATOS ESTADO**

**NUMERO DE CONTRATOS DEL ESTADO SEGUN TIPO DE CONTRATO, COMUNICADOS AL REGISTRO PUBLICO DE CONTRATOS  
AÑO 2001**

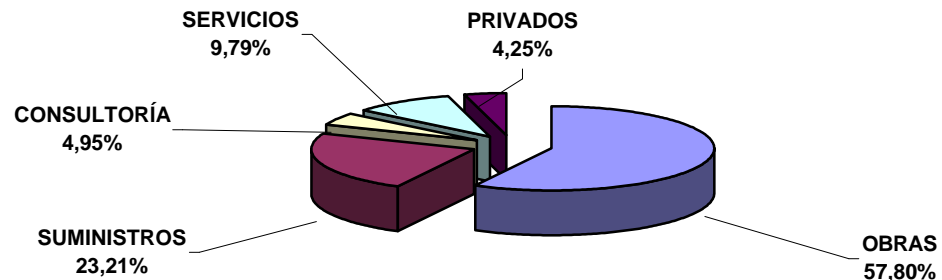
MINISTERIO	OBRAS	SUMINISTROS	CONSULTORÍA	SERVICIOS	PRIVADOS	TOTAL
ASUNTOS EXTERIORES	19	570	7	46		642
JUSTICIA	38	584	26	36		684
DEFENSA	1.018	5.084	153	1.093		7.348
HACIENDA	48	1.763	53	248		2.112
INTERIOR	192	1.858	43	314		2.407
FOMENTO	927	1.265	700	613	65	3.570
EDUCACION Y CULTURA	109	1.253	37	246		1.645
TRABAJO Y ASUNTOS SOCIALES	90	3.917	89	536		4.632
CIENCIA Y TECNOLOGIA	42	1.173	50	179		1.444
AGRICULTURA, PESCA Y ALIMENTACIÓN	45	399	18	52		514
ADMINISTRACIONES PÚBLICAS	15	305	11	76		407
MEDIO AMBIENTE	280	807	420	181		1.688
ECONOMIA	16	1.174	32	277		1.499
PRESIDENCIA	53	604	25	215		897
SANIDAD Y CONSUMO	123	7.735	91	409		8.358
<b>TOTAL</b>	<b>3.015</b>	<b>28.491</b>	<b>1.755</b>	<b>4.521</b>	<b>65</b>	<b>37.847</b>



**IMPORTE DE CONTRATOS DEL ESTADO SEGUN TIPO DE CONTRATO, COMUNICADOS AL REGISTRO PUBLICO DE CONTRATOS  
AÑO 2001 (Miles de pesetas)**

MINISTERIO	OBRAS	SUMINISTROS	CONSULTORÍA	SERVICIOS	PRIVADOS	TOTAL
ASUNTOS EXTERIORES	1.539.229	2.306.888	75.438	783.465		4.705.020
JUSTICIA	3.326.216	3.464.409	1.153.303	1.842.860		9.786.788
DEFENSA	44.655.262	160.148.400	7.043.754	49.712.911		261.560.328
HACIENDA	3.748.687	9.564.495	1.771.079	11.114.721		26.198.981
INTERIOR	17.370.767	76.874.734	583.983	16.992.582		111.822.067
FOMENTO	859.084.607	51.112.230	60.895.624	24.671.205	79.174.723	1.074.938.389
EDUCACION Y CULTURA	16.206.610	7.375.517	486.243	8.224.718		32.293.088
TRABAJO Y ASUNTOS SOCIALES	6.599.829	25.791.759	3.844.168	15.997.642		52.233.399
CIENCIA Y TECNOLOGIA	3.161.376	10.925.935	1.213.934	3.344.043		18.645.289
AGRICULTURA, PESCA Y ALIMENTACIÓN	820.167	4.578.820	451.280	2.039.797		7.890.064
ADMINISTRACIONES PÚBLICAS	554.809	2.170.029	97.506	1.547.453		4.369.797
MEDIO AMBIENTE	83.116.798	8.157.593	11.559.665	7.392.001		110.226.057
ECONOMIA	1.830.594	6.340.774	671.403	15.509.863		24.352.634
PRESIDENCIA	3.774.265	4.917.120	356.352	3.561.042		12.608.779
SANIDAD Y CONSUMO	31.217.902	58.638.950	1.990.802	19.706.165		111.553.819
<b>TOTAL</b>	<b>1.077.007.117</b>	<b>432.367.654</b>	<b>92.194.534</b>	<b>182.440.469</b>	<b>79.174.723</b>	<b>1.863.184.497</b>


**IMPORTE CONTRATADO**



**NUMERO DE CONTRATOS DEL ESTADO SEGUN MINISTERIO Y TIPO DE CONTRATO, COMUNICADOS AL REGISTRO PUBLICO DE CONTRATOS. AÑO 2001**

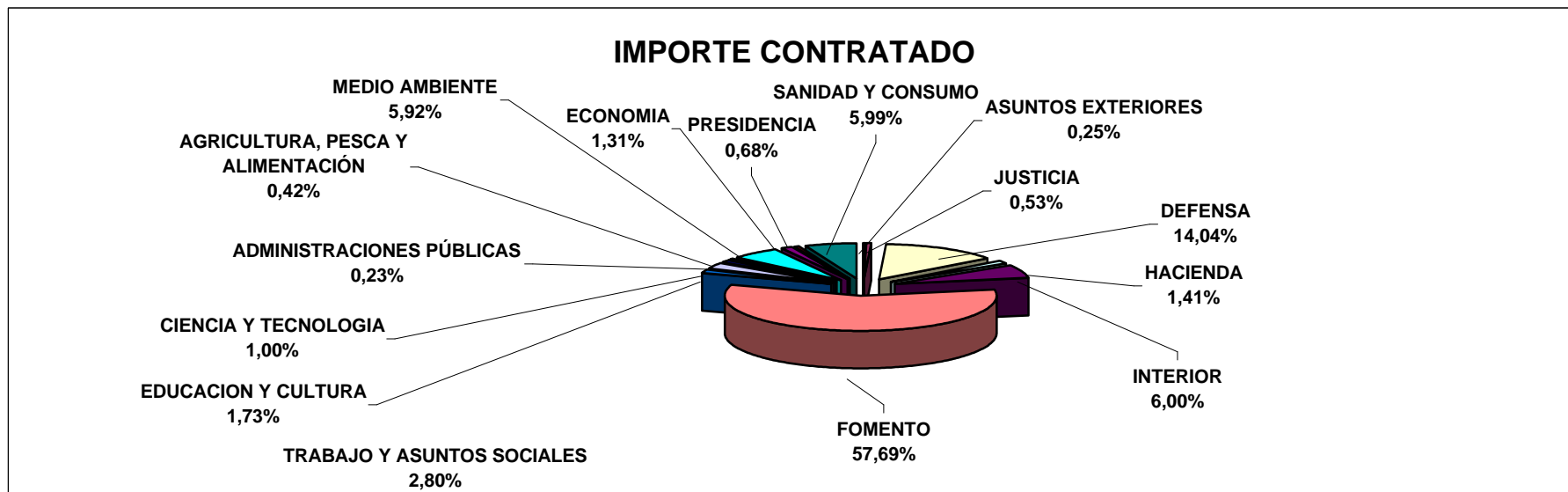
MINISTERIO	OBRAS	SUMINISTROS	CONSULTORÍA	SERVICIOS	PRIVADOS	TOTAL
ASUNTOS EXTERIORES	19	570	7	46		642
JUSTICIA	38	584	26	36		684
DEFENSA	1.018	5.084	153	1.093		7.348
HACIENDA	48	1.763	53	248		2.112
INTERIOR	192	1.858	43	314		2.407
FOMENTO	927	1.265	700	613	65	3.570
EDUCACION Y CULTURA	109	1.253	37	246		1.645
TRABAJO Y ASUNTOS SOCIALES	90	3.917	89	536		4.632
CIENCIA Y TECNOLOGIA	42	1.173	50	179		1.444
AGRICULTURA, PESCA Y ALIMENTACIÓN	45	399	18	52		514
ADMINISTRACIONES PÚBLICAS	15	305	11	76		407
MEDIO AMBIENTE	280	807	420	181		1.688
ECONOMIA	16	1.174	32	277		1.499
PRESIDENCIA	53	604	25	215		897
SANIDAD Y CONSUMO	123	7.735	91	409		8.358
<b>TOTAL</b>	<b>3.015</b>	<b>28.491</b>	<b>1.755</b>	<b>4.521</b>	<b>65</b>	<b>37.847</b>

**NÚMERO DE CONTRATOS**



**IMPORTE DE CONTRATOS DEL ESTADO SEGUN MINISTERIO Y TIPO DE CONTRATO, COMUNICADOS AL REGISTRO PUBLICO DE CONTRATOS. AÑO 2001 (Miles de pesetas)**

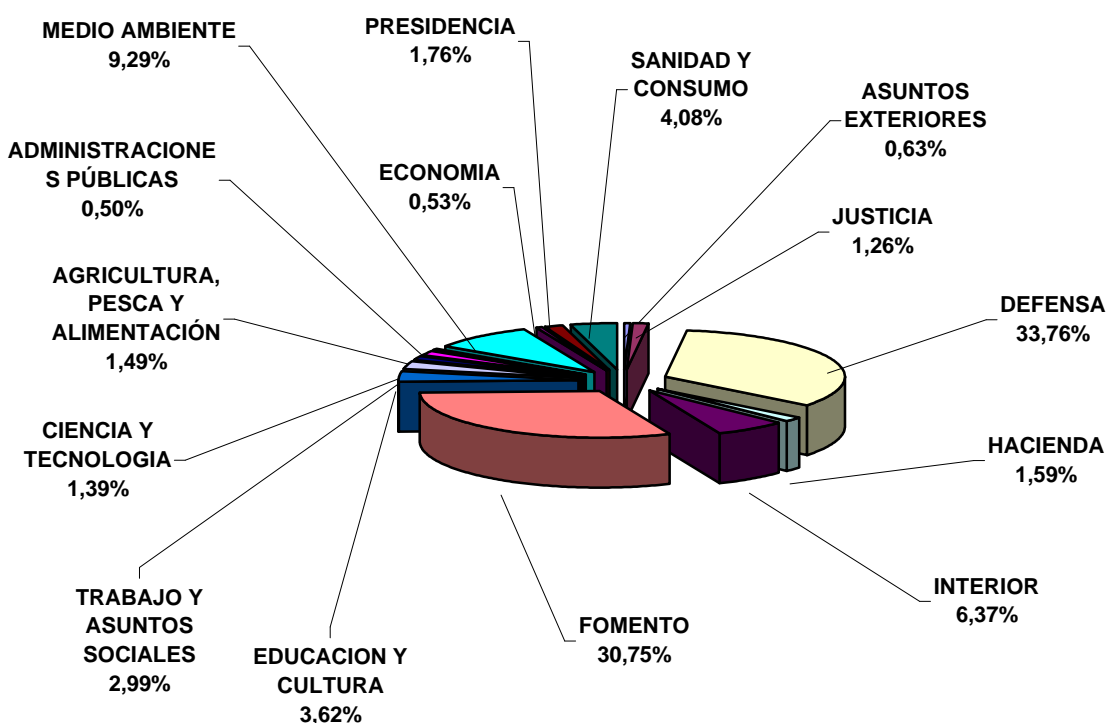
MINISTERIO	OBRAS	SUMINISTROS	CONSULTORÍA	SERVICIOS	PRIVADOS	TOTAL
ASUNTOS EXTERIORES	1.539.229	2.306.888	75.438	783.465		4.705.020
JUSTICIA	3.326.216	3.464.409	1.153.303	1.842.860		9.786.788
DEFENSA	44.655.262	160.148.400	7.043.754	49.712.911		261.560.328
HACIENDA	3.748.687	9.564.495	1.771.079	11.114.721		26.198.981
INTERIOR	17.370.767	76.874.734	583.983	16.992.582		111.822.067
FOMENTO	859.084.607	51.112.230	60.895.624	24.671.205	79.174.723	1.074.938.389
EDUCACION Y CULTURA	16.206.610	7.375.517	486.243	8.224.718		32.293.088
TRABAJO Y ASUNTOS SOCIALES	6.599.829	25.791.759	3.844.168	15.997.642		52.233.399
CIENCIA Y TECNOLOGIA	3.161.376	10.925.935	1.213.934	3.344.043		18.645.289
AGRICULTURA, PESCA Y ALIMENTACIÓN	820.167	4.578.820	451.280	2.039.797		7.890.064
ADMINISTRACIONES PÚBLICAS	554.809	2.170.029	97.506	1.547.453		4.369.797
MEDIO AMBIENTE	83.116.798	8.157.593	11.559.665	7.392.001		110.226.057
ECONOMIA	1.830.594	6.340.774	671.403	15.509.863		24.352.634
PRESIDENCIA	3.774.265	4.917.120	356.352	3.561.042		12.608.779
SANIDAD Y CONSUMO	31.217.902	58.638.950	1.990.802	19.706.165		111.553.819
<b>TOTAL</b>	<b>1.077.007.117</b>	<b>432.367.654</b>	<b>92.194.534</b>	<b>182.440.469</b>	<b>79.174.723</b>	<b>1.863.184.497</b>



**NÚMERO E IMPORTE DE CONTRATOS DE OBRAS, POR MINISTERIOS  
AÑO 2001**

MINISTERIO	NÚMERO	IMPORTE (Miles de pesetas)
	OBRAS	
ASUNTOS EXTERIORES	19	1.539.229
JUSTICIA	38	3.326.216
DEFENSA	1.018	44.655.262
HACIENDA	48	3.748.687
INTERIOR	192	17.370.767
FOMENTO	927	859.084.607
EDUCACION Y CULTURA	109	16.206.610
TRABAJO Y ASUNTOS SOCIALES	90	6.599.829
CIENCIA Y TECNOLOGIA	42	3.161.376
AGRICULTURA, PESCA Y ALIMENTACIÓN	45	820.167
ADMINISTRACIONES PÚBLICAS	15	554.809
MEDIO AMBIENTE	280	83.116.798
ECONOMIA	16	1.830.594
PRESIDENCIA	53	3.774.265
SANIDAD Y CONSUMO	123	31.217.902
<b>TOTAL</b>	<b>3.015</b>	<b>1.077.007.117</b>

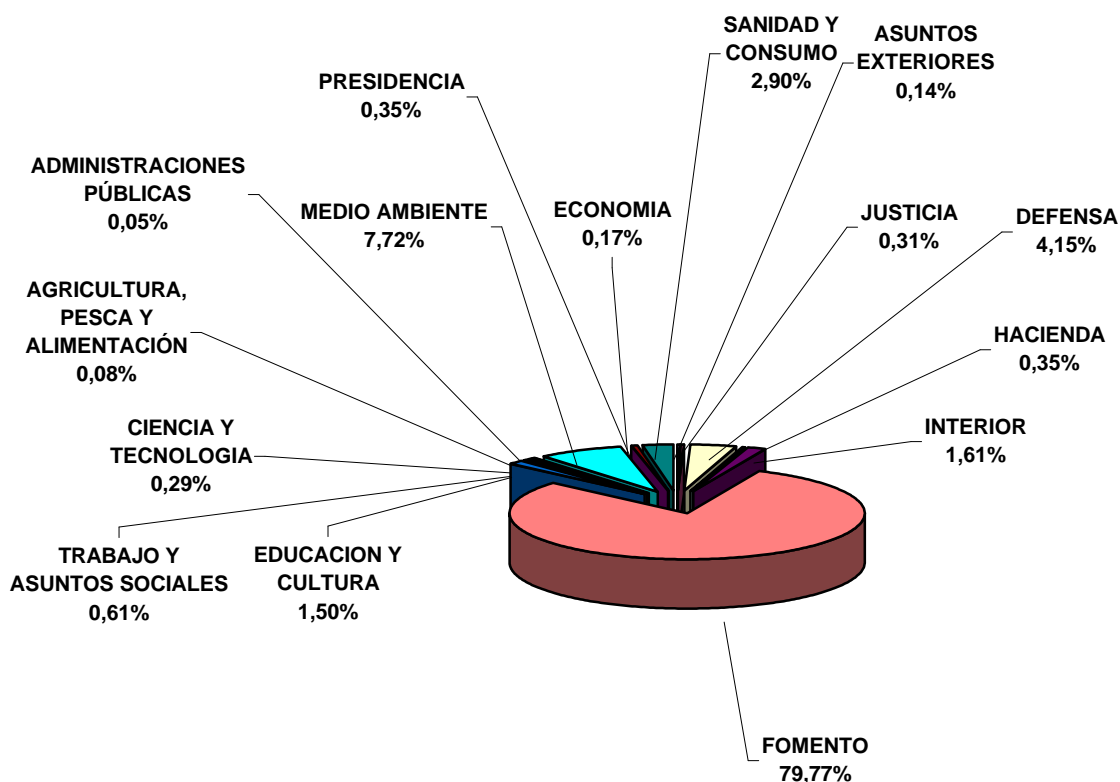
**NÚMERO DE CONTRATOS**



**NÚMERO E IMPORTE DE CONTRATOS DE OBRAS, POR MINISTERIOS  
AÑO 2001**

MINISTERIO	NÚMERO	IMPORTES (Miles de pesetas)
	OBRAS	
ASUNTOS EXTERIORES	19	1.539.229
JUSTICIA	38	3.326.216
DEFENSA	1.018	44.655.262
HACIENDA	48	3.748.687
INTERIOR	192	17.370.767
FOMENTO	927	859.084.607
EDUCACION Y CULTURA	109	16.206.610
TRABAJO Y ASUNTOS SOCIALES	90	6.599.829
CIENCIA Y TECNOLOGIA	42	3.161.376
AGRICULTURA, PESCA Y ALIMENTACIÓN	45	820.167
ADMINISTRACIONES PÚBLICAS	15	554.809
MEDIO AMBIENTE	280	83.116.798
ECONOMIA	16	1.830.594
PRESIDENCIA	53	3.774.265
SANIDAD Y CONSUMO	123	31.217.902
<b>TOTAL</b>	<b>3.015</b>	<b>1.077.007.117</b>

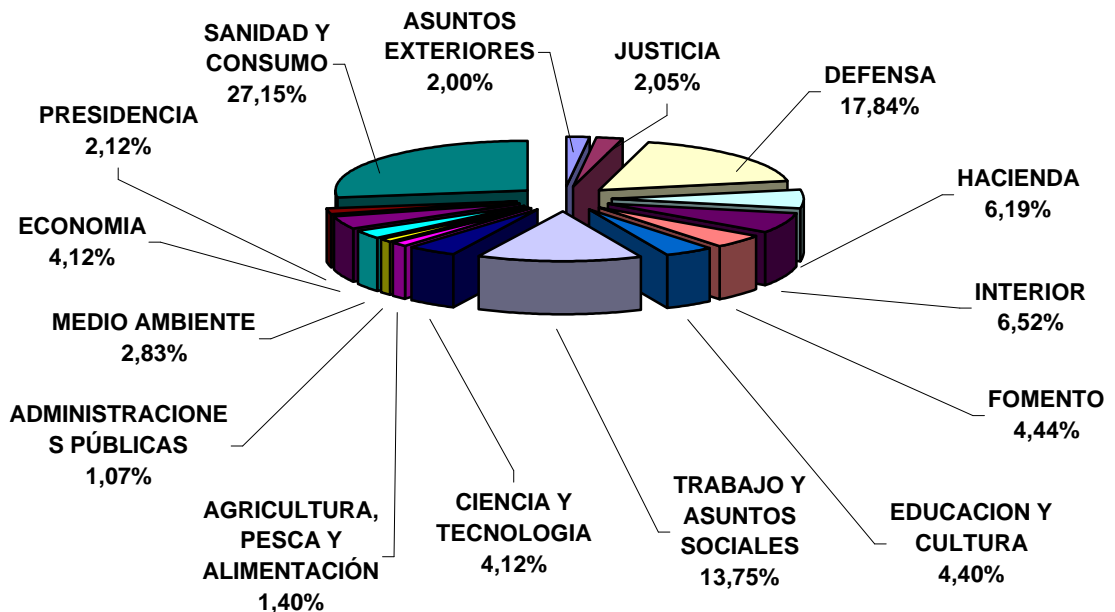
**IMPORTE CONTRATADO**



**NÚMERO E IMPORTE DE CONTRATOS DE SUMINISTROS, POR MINISTERIOS  
AÑO 2001**

MINISTERIO	NÚMERO	IMPORTES (Miles de pesetas)
	SUMINISTROS	
ASUNTOS EXTERIORES	570	2.306.888
JUSTICIA	584	3.464.409
DEFENSA	5.084	160.148.400
HACIENDA	1.763	9.564.495
INTERIOR	1.858	76.874.734
FOMENTO	1.265	51.112.230
EDUCACION Y CULTURA	1.253	7.375.517
TRABAJO Y ASUNTOS SOCIALES	3.917	25.791.759
CIENCIA Y TECNOLOGIA	1.173	10.925.935
AGRICULTURA, PESCA Y ALIMENTACIÓN	399	4.578.820
ADMINISTRACIONES PÚBLICAS	305	2.170.029
MEDIO AMBIENTE	807	8.157.593
ECONOMIA	1.174	6.340.774
PRESIDENCIA	604	4.917.120
SANIDAD Y CONSUMO	7.735	58.638.950
<b>TOTAL</b>	<b>28.491</b>	<b>432.367.654</b>

**NÚMERO DE CONTRATOS**

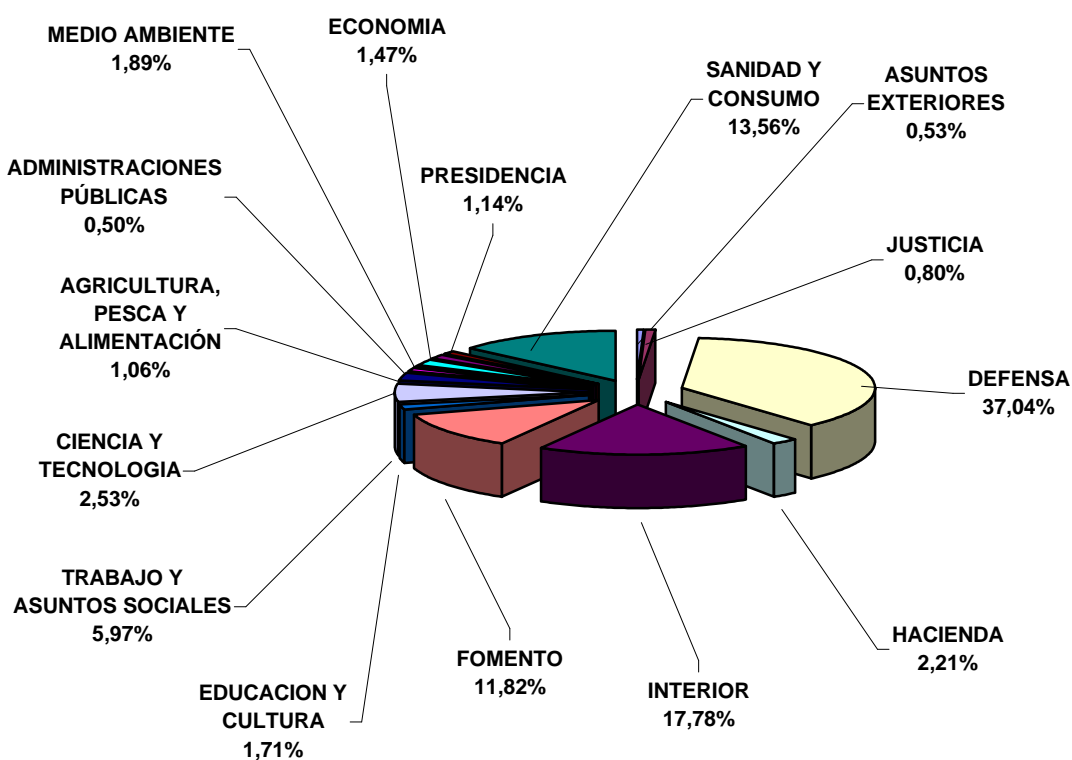




**NÚMERO E IMPORTE DE CONTRATOS DE SUMINISTROS, POR MINISTERIOS  
AÑO 2001**

MINISTERIO	NÚMERO	IMPORTES (Miles de pesetas)
	SUMINISTROS	
ASUNTOS EXTERIORES	570	2.306.888
JUSTICIA	584	3.464.409
DEFENSA	5.084	160.148.400
HACIENDA	1.763	9.564.495
INTERIOR	1.858	76.874.734
FOMENTO	1.265	51.112.230
EDUCACION Y CULTURA	1.253	7.375.517
TRABAJO Y ASUNTOS SOCIALES	3.917	25.791.759
CIENCIA Y TECNOLOGIA	1.173	10.925.935
AGRICULTURA, PESCA Y ALIMENTACIÓN	399	4.578.820
ADMINISTRACIONES PÚBLICAS	305	2.170.029
MEDIO AMBIENTE	807	8.157.593
ECONOMIA	1.174	6.340.774
PRESIDENCIA	604	4.917.120
SANIDAD Y CONSUMO	7.735	58.638.950
<b>TOTAL</b>	<b>28.491</b>	<b>432.367.654</b>

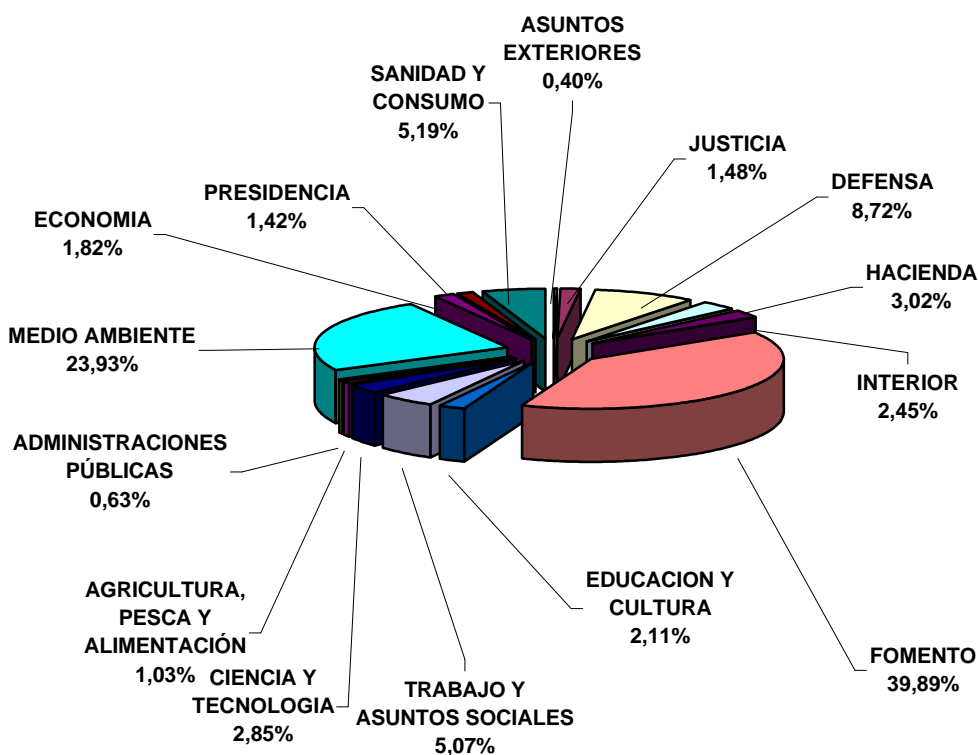
**IMPORTE CONTRATADO**



**NÚMERO E IMPORTE DE CONTRATOS DE CONSULTORÍA , POR MINISTERIOS  
AÑO 2001**

MINISTERIO	NÚMERO	IMPORTES (Miles de pesetas)
	CONSULTORIA Y ASISTENCIA	
ASUNTOS EXTERIORES	7	75.438
JUSTICIA	26	1.153.303
DEFENSA	153	7.043.754
HACIENDA	53	1.771.079
INTERIOR	43	583.983
FOMENTO	700	60.895.624
EDUCACION Y CULTURA	37	486.243
TRABAJO Y ASUNTOS SOCIALES	89	3.844.168
CIENCIA Y TECNOLOGIA	50	1.213.934
AGRICULTURA, PESCA Y ALIMENTACIÓN	18	451.280
ADMINISTRACIONES PÚBLICAS	11	97.506
MEDIO AMBIENTE	420	11.559.665
ECONOMIA	32	671.403
PRESIDENCIA	25	356.352
SANIDAD Y CONSUMO	91	1.990.802
<b>TOTAL</b>	<b>1.755</b>	<b>92.194.534</b>

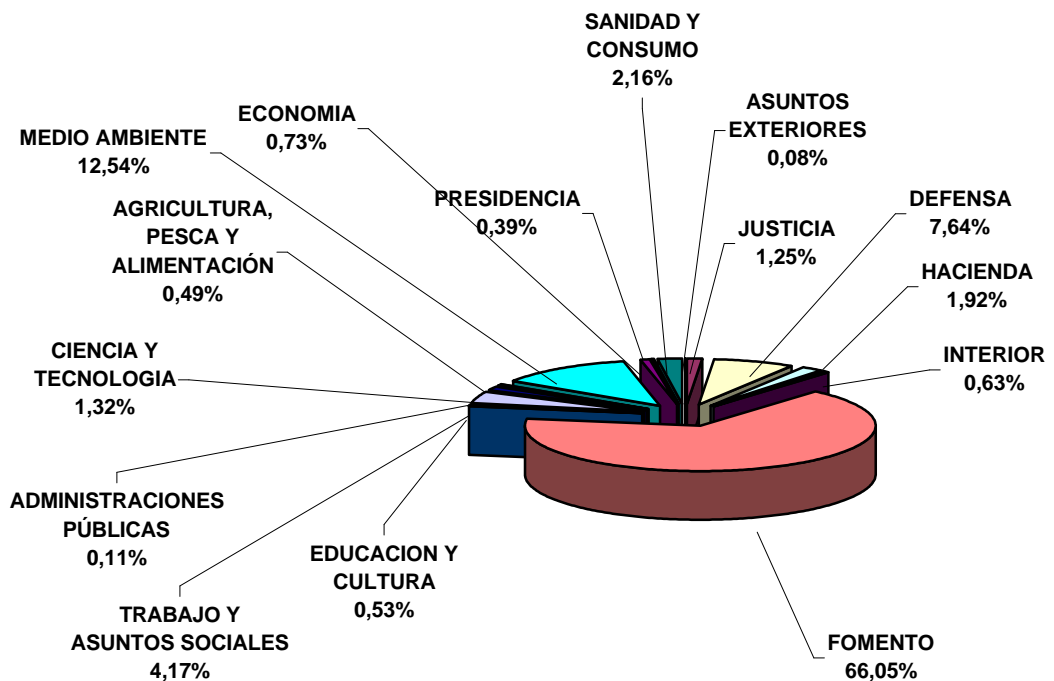
**Nº DE CONTRATOS**



**NÚMERO E IMPORTE DE CONTRATOS DE CONSULTORÍA , POR MINISTERIOS  
AÑO 2001**

MINISTERIO	NÚMERO	IMPORTES (Miles de pesetas)
	CONSULTORIA Y ASISTENCIA	
ASUNTOS EXTERIORES	7	75.438
JUSTICIA	26	1.153.303
DEFENSA	153	7.043.754
HACIENDA	53	1.771.079
INTERIOR	43	583.983
FOMENTO	700	60.895.624
EDUCACION Y CULTURA	37	486.243
TRABAJO Y ASUNTOS SOCIALES	89	3.844.168
CIENCIA Y TECNOLOGIA	50	1.213.934
AGRICULTURA, PESCA Y ALIMENTACIÓN	18	451.280
ADMINISTRACIONES PÚBLICAS	11	97.506
MEDIO AMBIENTE	420	11.559.665
ECONOMIA	32	671.403
PRESIDENCIA	25	356.352
SANIDAD Y CONSUMO	91	1.990.802
<b>TOTAL</b>	<b>1.755</b>	<b>92.194.534</b>

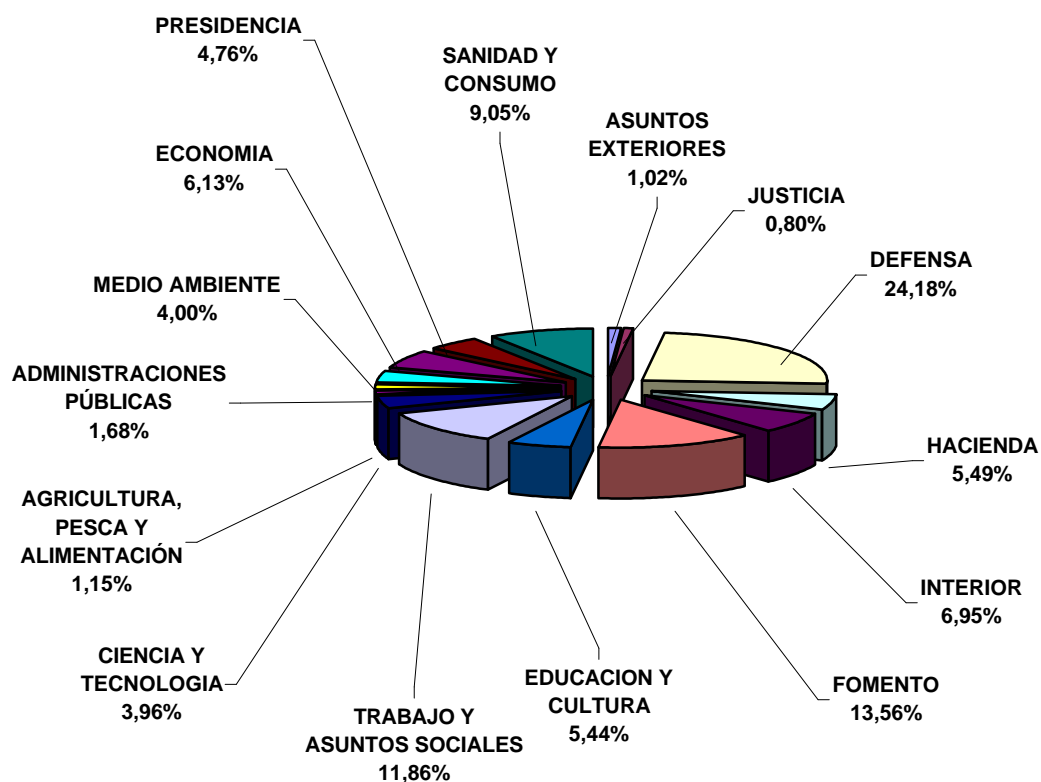
**IMPORTE CONTRATADO**



**NÚMERO E IMPORTE DE CONTRATOS DE SERVICIOS , POR MINISTERIOS  
AÑO 2001**

MINISTERIO	NÚMERO	IMPORTES (Miles de pesetas)
		SERVICIOS
ASUNTOS EXTERIORES	46	783.465
JUSTICIA	36	1.842.860
DEFENSA	1.093	49.712.911
HACIENDA	248	11.114.721
INTERIOR	314	16.992.582
FOMENTO	613	24.671.205
EDUCACION Y CULTURA	246	8.224.718
TRABAJO Y ASUNTOS SOCIALES	536	15.997.642
CIENCIA Y TECNOLOGIA	179	3.344.043
AGRICULTURA, PESCA Y ALIMENTACIÓN	52	2.039.797
ADMINISTRACIONES PÚBLICAS	76	1.547.453
MEDIO AMBIENTE	181	7.392.001
ECONOMIA	277	15.509.863
PRESIDENCIA	215	3.561.042
SANIDAD Y CONSUMO	409	19.706.165
<b>TOTAL</b>	<b>4.521</b>	<b>182.440.469</b>

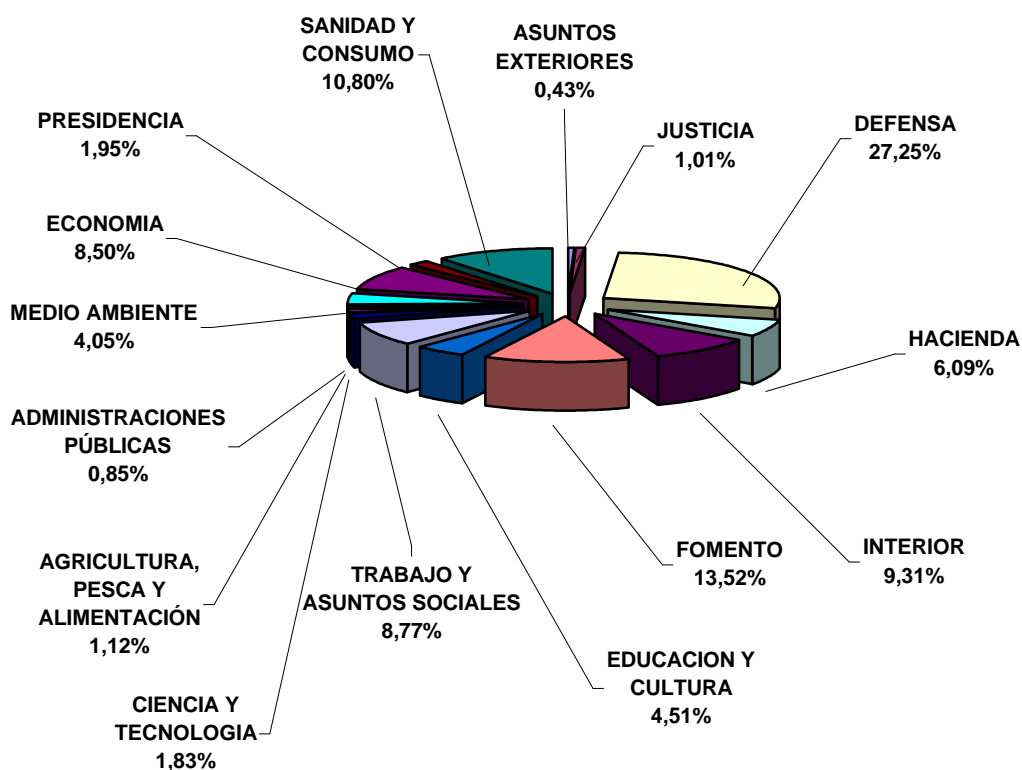
**NÚMERO DE CONTRATOS**



**NÚMERO E IMPORTE DE CONTRATOS DE SERVICIOS , POR MINISTERIOS  
AÑO 2001**

MINISTERIO	NÚMERO	IMPORTES (Miles de pesetas)
	SERVICIOS	
ASUNTOS EXTERIORES	46	783.465
JUSTICIA	36	1.842.860
DEFENSA	1.093	49.712.911
HACIENDA	248	11.114.721
INTERIOR	314	16.992.582
FOMENTO	613	24.671.205
EDUCACION Y CULTURA	246	8.224.718
TRABAJO Y ASUNTOS SOCIALES	536	15.997.642
CIENCIA Y TECNOLOGIA	179	3.344.043
AGRICULTURA, PESCA Y ALIMENTACIÓN	52	2.039.797
ADMINISTRACIONES PÚBLICAS	76	1.547.453
MEDIO AMBIENTE	181	7.392.001
ECONOMIA	277	15.509.863
PRESIDENCIA	215	3.561.042
SANIDAD Y CONSUMO	409	19.706.165
<b>TOTAL</b>	<b>4.521</b>	<b>182.440.469</b>

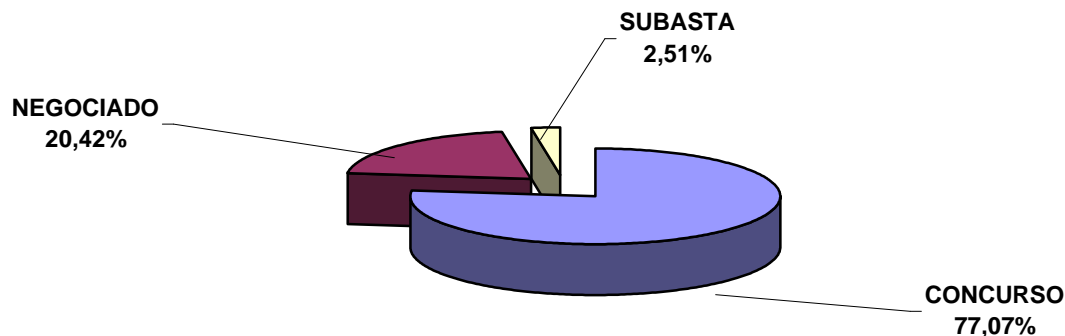
**IMPORTE CONTRATADO**



**NÚMERO DE CONTRATOS DEL ESTADO SEGÚN FORMA DE ADJUDICACIÓN, COMUNICADOS AL REGISTRO PÚBLICO DE CONTRATOS  
AÑO 2001**

MINISTERIO	CONCURSO	NEGOCIADO	SUBASTA	TOTAL
ASUNTOS EXTERIORES	559	83		642
JUSTICIA	611	60	13	684
DEFENSA	4.542	2.591	215	7.348
HACIENDA	1.890	188	34	2.112
INTERIOR	1.732	443	232	2.407
FOMENTO	2.041	1.258	271	3.570
EDUCACION Y CULTURA	1.396	240	9	1.645
TRABAJO Y ASUNTOS SOCIALES	4.494	120	18	4.632
CIENCIA Y TECNOLOGIA	1.160	277	7	1.444
AGRICULTURA, PESCA Y ALIMENTACIÓN	379	135		514
ADMINISTRACIONES PÚBLICAS	325	69	13	407
MEDIO AMBIENTE	1.264	303	121	1.688
ECONOMIA	1.299	195	5	1.499
PRESIDENCIA	614	273	10	897
SANIDAD Y CONSUMO	6.862	1.493	3	8.358
<b>TOTAL</b>	<b>29.168</b>	<b>7.728</b>	<b>951</b>	<b>37.847</b>

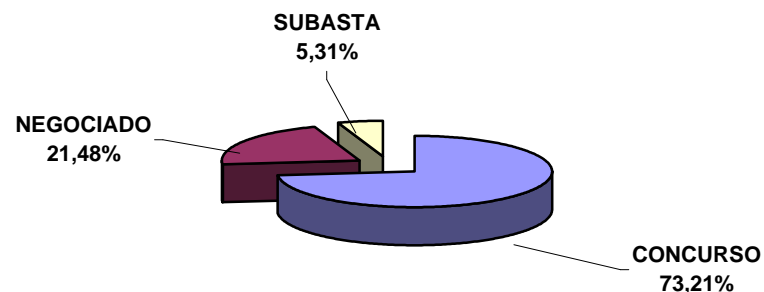
**NÚMERO DE CONTARTOS**



**IMPORTE TOTAL SEGÚN FORMA DE ADJUDICACIÓN DE CONTRATO POR MINISTERIOS, COMUNICADOS AL REGISTRO PÚBLICO DE CONTRATOS  
AÑO 2001 (Miles de pesetas)**

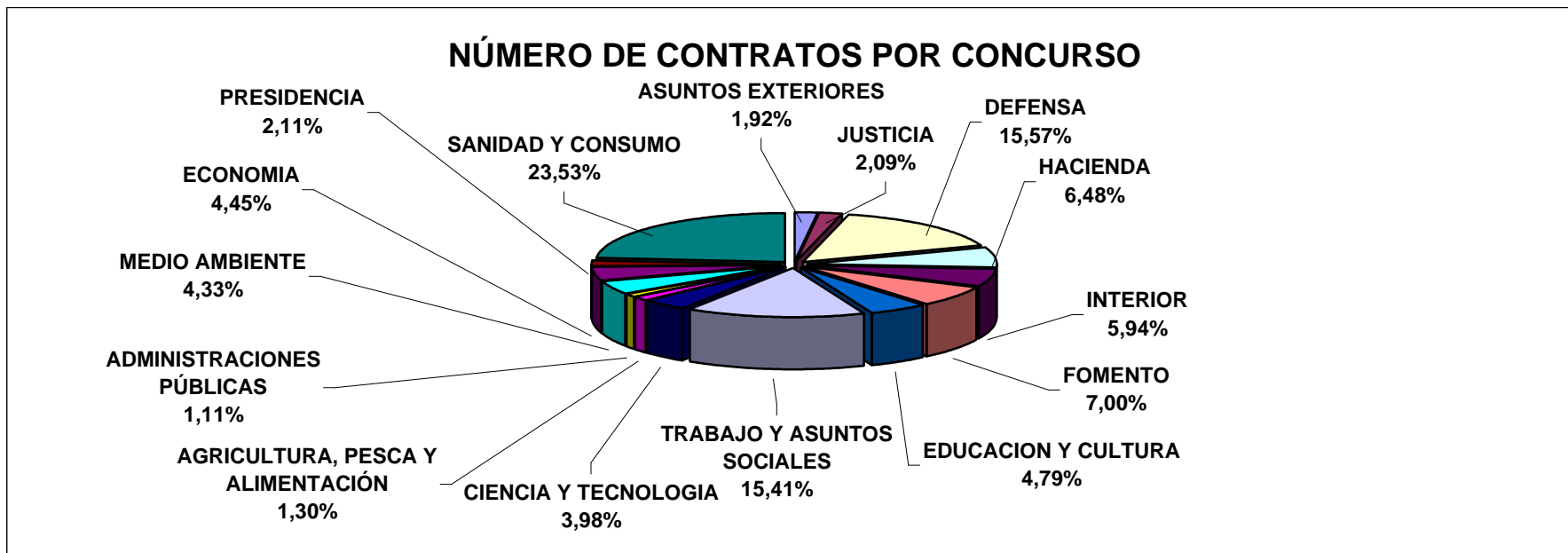
MINISTERIO	CONCURSO	NEGOCIADO	SUBASTA	TOTAL
ASUNTOS EXTERIORES	2.250.858	2.454.162		4.705.020
JUSTICIA	7.990.056	808.322	988.410	9.786.788
DEFENSA	65.574.701	187.221.489	8.764.138	261.560.328
HACIENDA	19.361.702	3.352.660	3.484.619	26.198.981
INTERIOR	31.821.689	65.270.519	14.729.858	111.822.067
FOMENTO	933.834.198	89.867.070	51.237.121	1.074.938.389
EDUCACION Y CULTURA	20.741.473	3.581.962	7.969.653	32.293.088
TRABAJO Y ASUNTOS SOCIALES	50.368.178	798.676	1.066.545	52.233.399
CIENCIA Y TECNOLOGIA	16.135.681	2.400.910	108.698	18.645.289
AGRICULTURA, PESCA Y ALIMENTACIÓN	5.849.479	2.040.585		7.890.064
ADMINISTRACIONES PÚBLICAS	3.074.803	719.890	575.104	4.369.797
MEDIO AMBIENTE	91.949.009	10.784.500	7.492.548	110.226.057
ECONOMIA	20.833.964	1.870.537	1.648.132	24.352.634
PRESIDENCIA	8.933.800	2.876.190	798.789	12.608.779
SANIDAD Y CONSUMO	85.392.918	26.102.335	58.566	111.553.819
<b>TOTAL</b>	<b>1.364.112.509</b>	<b>400.149.807</b>	<b>98.922.181</b>	<b>1.863.184.497</b>

**IMPORTE CONTRATADO**



**NUMERO DE CONTRATOS DEL ESTADO SEGUN FORMA DE ADJUDICACION, COMUNICADOS AL REGISTRO PUBLICO DE CONTRATOS  
AÑO 2001**

MINISTERIO	CONCURSO	NEGOCIADO	SUBASTA	TOTAL
ASUNTOS EXTERIORES	559	83		642
JUSTICIA	611	60	13	684
DEFENSA	4.542	2.591	215	7.348
HACIENDA	1.890	188	34	2.112
INTERIOR	1.732	443	232	2.407
FOMENTO	2.041	1.258	271	3.570
EDUCACION Y CULTURA	1.396	240	9	1.645
TRABAJO Y ASUNTOS SOCIALES	4.494	120	18	4.632
CIENCIA Y TECNOLOGIA	1.160	277	7	1.444
AGRICULTURA, PESCA Y ALIMENTACION	379	135		514
ADMINISTRACIONES PÚBLICAS	325	69	13	407
MEDIO AMBIENTE	1.264	303	121	1.688
ECONOMIA	1.299	195	5	1.499
PRESIDENCIA	614	273	10	897
SANIDAD Y CONSUMO	6.862	1.493	3	8.358
<b>TOTAL</b>	<b>29.168</b>	<b>7.728</b>	<b>951</b>	<b>37.847</b>

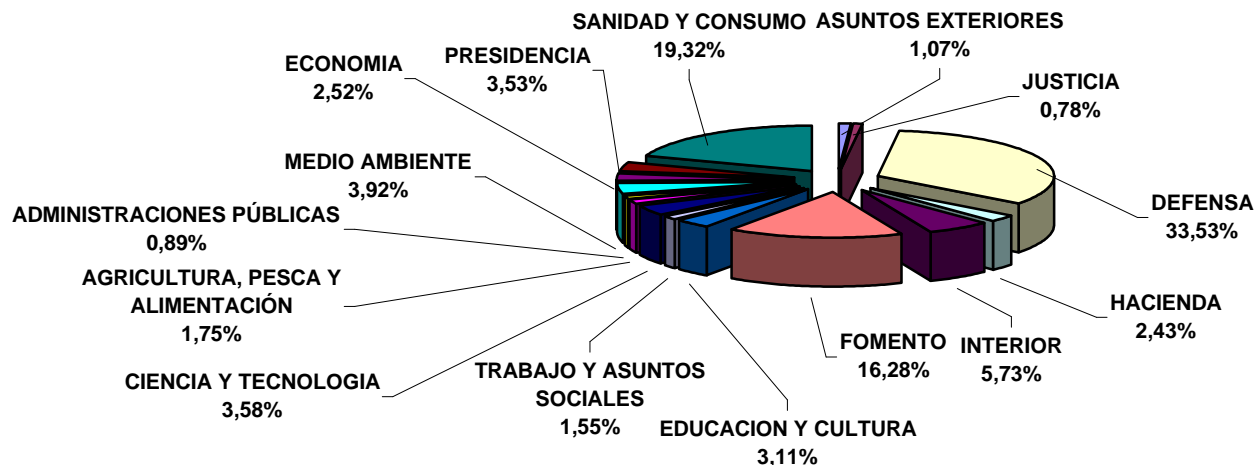




**NÚMERO DE CONTRATOS DEL ESTADO SEGÚN FORMA DE ADJUDICACIÓN, COMUNICADOS AL REGISTRO PÚBLICO DE CONTRATOS  
AÑO 2001**

MINISTERIO	CONCURSO	NEGOCIADO	SUBASTA	TOTAL
ASUNTOS EXTERIORES	559	83		642
JUSTICIA	611	60	13	684
DEFENSA	4.542	2.591	215	7.348
HACIENDA	1.890	188	34	2.112
INTERIOR	1.732	443	232	2.407
FOMENTO	2.041	1.258	271	3.570
EDUCACION Y CULTURA	1.396	240	9	1.645
TRABAJO Y ASUNTOS SOCIALES	4.494	120	18	4.632
CIENCIA Y TECNOLOGIA	1.160	277	7	1.444
AGRICULTURA, PESCA Y ALIMENTACIÓN	379	135		514
ADMINISTRACIONES PÚBLICAS	325	69	13	407
MEDIO AMBIENTE	1.264	303	121	1.688
ECONOMIA	1.299	195	5	1.499
PRESIDENCIA	614	273	10	897
SANIDAD Y CONSUMO	6.862	1.493	3	8.358
<b>TOTAL</b>	<b>29.168</b>	<b>7.728</b>	<b>951</b>	<b>37.847</b>

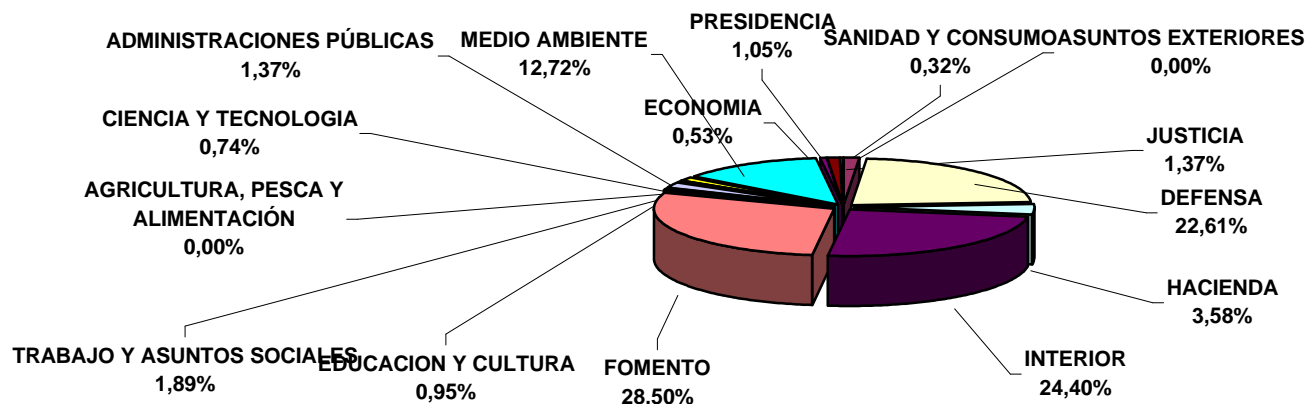
**NÚMERO DE CONTRATOS POR PROCEDIMIENTO NEGOCIADO**



**NÚMERO DE CONTRATOS DEL ESTADO SEGÚN FORMA DE ADJUDICACIÓN, COMUNICADOS AL REGISTRO PÚBLICO DE CONTRATOS  
AÑO 2001**

MINISTERIO	CONCURSO	NEGOCIADO	SUBASTA	TOTAL
ASUNTOS EXTERIORES	559	83		642
JUSTICIA	611	60	13	684
DEFENSA	4.542	2.591	215	7.348
HACIENDA	1.890	188	34	2.112
INTERIOR	1.732	443	232	2.407
FOMENTO	2.041	1.258	271	3.570
EDUCACION Y CULTURA	1.396	240	9	1.645
TRABAJO Y ASUNTOS SOCIALES	4.494	120	18	4.632
CIENCIA Y TECNOLOGIA	1.160	277	7	1.444
AGRICULTURA, PESCA Y ALIMENTACIÓN	379	135		514
ADMINISTRACIONES PÚBLICAS	325	69	13	407
MEDIO AMBIENTE	1.264	303	121	1.688
ECONOMIA	1.299	195	5	1.499
PRESIDENCIA	614	273	10	897
SANIDAD Y CONSUMO	6.862	1.493	3	8.358
<b>TOTAL</b>	<b>29.168</b>	<b>7.728</b>	<b>951</b>	<b>37.847</b>

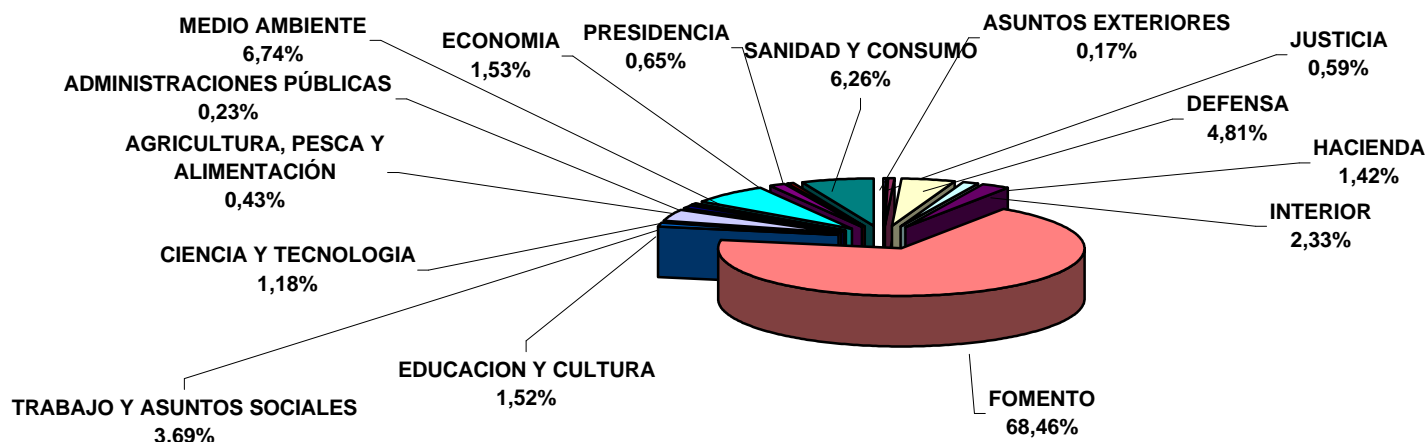
**NÚMERO DE CONTRATOS POR SUBASTA**



**IMPORTE DE CONTRATOS DEL ESTADO POR CONCURSO, COMUNICADOS AL REGISTRO PÚBLICO DE CONTRATOS  
AÑO 2001 (Miles de pesetas)**

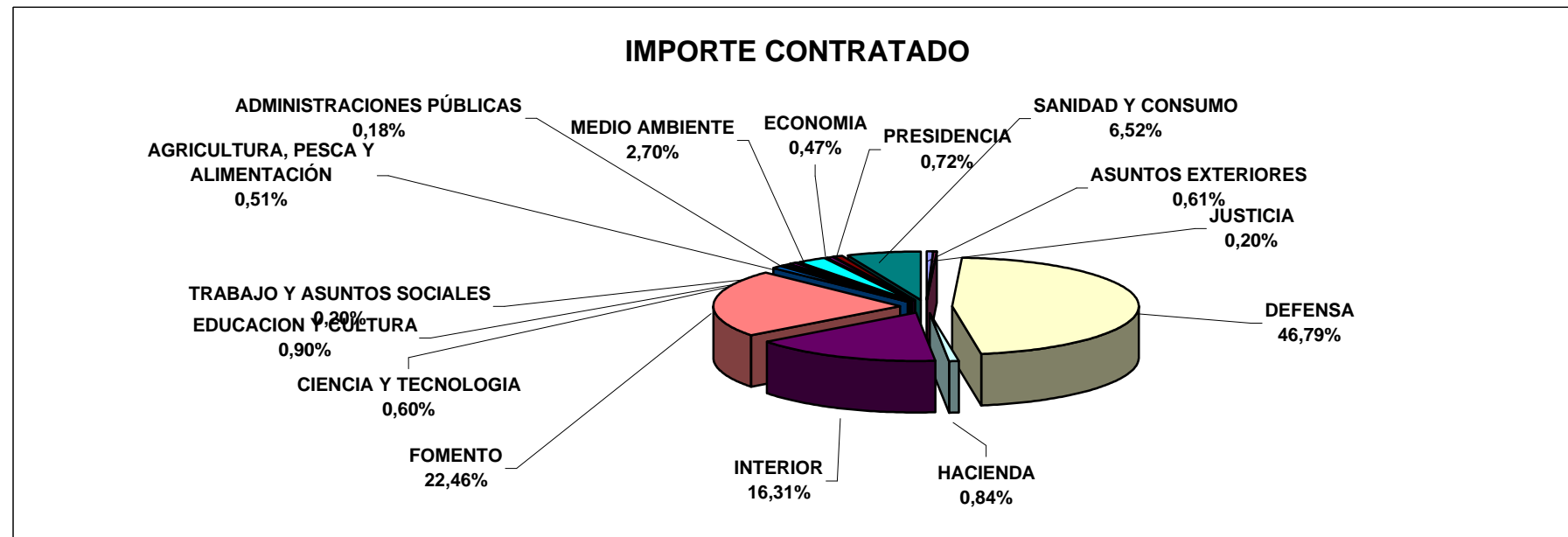
MINISTERIO	CONCURSO	NEGOCIADO	SUBASTA	TOTAL
ASUNTOS EXTERIORES	2.250.858	2.454.162		4.705.020
JUSTICIA	7.990.056	808.322	988.410	9.786.788
DEFENSA	65.574.701	187.221.489	8.764.138	261.560.328
HACIENDA	19.361.702	3.352.660	3.484.619	26.198.981
INTERIOR	31.821.689	65.270.519	14.729.858	111.822.067
FOMENTO	933.834.198	89.867.070	51.237.121	1.074.938.389
EDUCACION Y CULTURA	20.741.473	3.581.962	7.969.653	32.293.088
TRABAJO Y ASUNTOS SOCIALES	50.368.178	798.676	1.066.545	52.233.399
CIENCIA Y TECNOLOGIA	16.135.681	2.400.910	108.698	18.645.289
AGRICULTURA, PESCA Y ALIMENTACIÓN	5.849.479	2.040.585		7.890.064
ADMINISTRACIONES PÚBLICAS	3.074.803	719.890	575.104	4.369.797
MEDIO AMBIENTE	91.949.009	10.784.500	7.492.548	110.226.057
ECONOMIA	20.833.964	1.870.537	1.648.132	24.352.634
PRESIDENCIA	8.933.800	2.876.190	798.789	12.608.779
SANIDAD Y CONSUMO	85.392.918	26.102.335	58.566	111.553.819
<b>TOTAL</b>	<b>1.364.112.509</b>	<b>400.149.807</b>	<b>98.922.181</b>	<b>1.863.184.497</b>

**IMPORTE CONTRATADO**



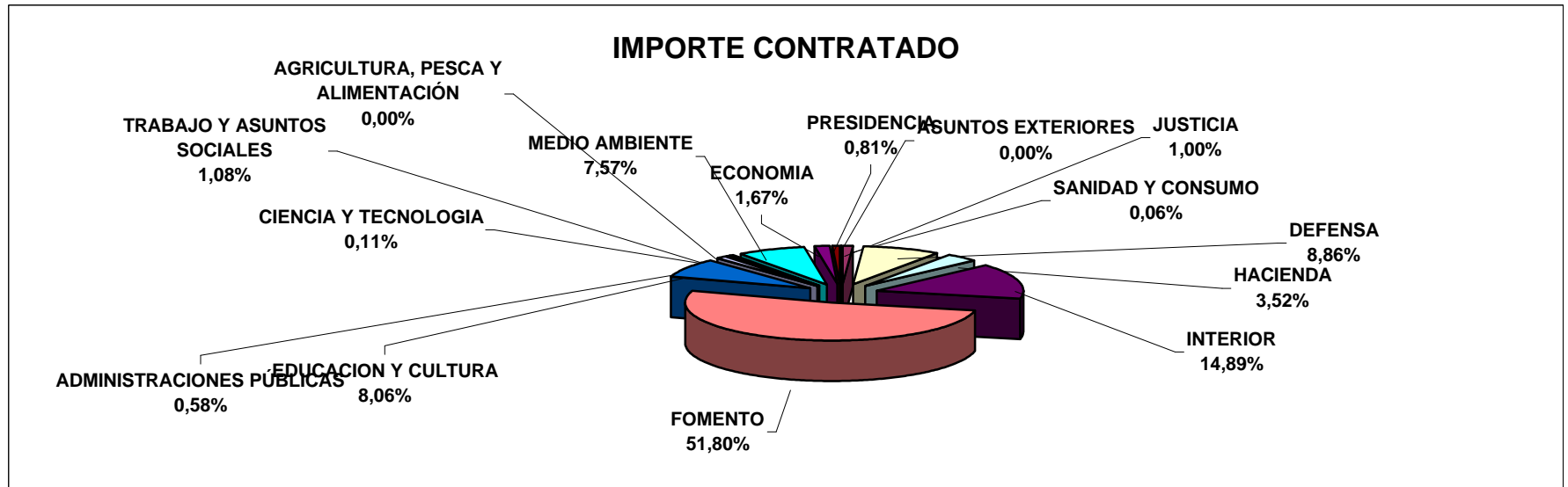
**IMPORTE DE CONTRATOS DEL ESTADO POR PROCEDIMIENTO NEGOCIADO, COMUNICADOS AL REGISTRO PÚBLICO DE CONTRATOS.  
AÑO 2001 (Miles de pesetas)**

MINISTERIO	CONCURSO	NEGOCIADO	SUBASTA	TOTAL
ASUNTOS EXTERIORES	2.250.858	2.454.162		4.705.020
JUSTICIA	7.990.056	808.322	988.410	9.786.788
DEFENSA	65.574.701	187.221.489	8.764.138	261.560.328
HACIENDA	19.361.702	3.352.660	3.484.619	26.198.981
INTERIOR	31.821.689	65.270.519	14.729.858	111.822.067
FOMENTO	933.834.198	89.867.070	51.237.121	1.074.938.389
EDUCACION Y CULTURA	20.741.473	3.581.962	7.969.653	32.293.088
TRABAJO Y ASUNTOS SOCIALES	50.368.178	798.676	1.066.545	52.233.399
CIENCIA Y TECNOLOGIA	16.135.681	2.400.910	108.698	18.645.289
AGRICULTURA, PESCA Y ALIMENTACIÓN	5.849.479	2.040.585		7.890.064
ADMINISTRACIONES PUBLICAS	3.074.803	719.890	575.104	4.369.797
MEDIO AMBIENTE	91.949.009	10.784.500	7.492.548	110.226.057
ECONOMIA	20.833.964	1.870.537	1.648.132	24.352.634
PRESIDENCIA	8.933.800	2.876.190	798.789	12.608.779
SANIDAD Y CONSUMO	85.392.918	26.102.335	58.566	111.553.819
<b>TOTAL</b>	<b>1.364.112.509</b>	<b>400.149.807</b>	<b>98.922.181</b>	<b>1.863.184.497</b>



**IMPORTE DE CONTRATOS DEL ESTADO POR SUBASTA, COMUNICADOS AL REGISTRO PÚBLICO DE CONTRATOS  
AÑO 2001 (Miles de pesetas)**

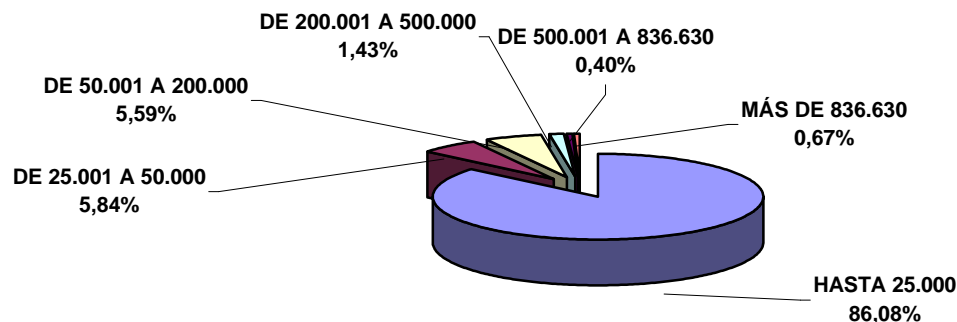
MINISTERIO	CONCURSO	NEGOCIADO	SUBASTA	TOTAL
ASUNTOS EXTERIORES	2.250.858	2.454.162		4.705.020
JUSTICIA	7.990.056	808.322	988.410	9.786.788
DEFENSA	65.574.701	187.221.489	8.764.138	261.560.328
HACIENDA	19.361.702	3.352.660	3.484.619	26.198.981
INTERIOR	31.821.689	65.270.519	14.729.858	111.822.067
FOMENTO	933.834.198	89.867.070	51.237.121	1.074.938.389
EDUCACION Y CULTURA	20.741.473	3.581.962	7.969.653	32.293.088
TRABAJO Y ASUNTOS SOCIALES	50.368.178	798.676	1.066.545	52.233.399
CIENCIA Y TECNOLOGIA	16.135.681	2.400.910	108.698	18.645.289
AGRICULTURA, PESCA Y ALIMENTACIÓN	5.849.479	2.040.585		7.890.064
ADMINISTRACIONES PÚBLICAS	3.074.803	719.890	575.104	4.369.797
MEDIO AMBIENTE	91.949.009	10.784.500	7.492.548	110.226.057
ECONOMIA	20.833.964	1.870.537	1.648.132	24.352.634
PRESIDENCIA	8.933.800	2.876.190	798.789	12.608.779
SANIDAD Y CONSUMO	85.392.918	26.102.335	58.566	111.553.819
<b>TOTAL</b>	<b>1.364.112.509</b>	<b>400.149.807</b>	<b>98.922.181</b>	<b>1.863.184.497</b>



**NÚMERO DE CONTRATOS DEL ESTADO COMUNICADOS AL REGISTRO PÚBLICO DE CONTRATOS, POR TRAMOS Y MINISTERIOS  
AÑO 2001 (Importes de los tramos en miles de pesetas)**

MINISTERIO	HASTA 25.000	DE 25.001 A 50.000	DE 50.001 A 200.000	DE 200.001 A 500.000	DE 500.001 A 836.630	MAS DE 836.630	TOTAL
ASUNTOS EXTERIORES	612	17	11	1		1	642
JUSTICIA	623	25	28	6	1	1	684
DEFENSA	6.037	591	533	132	32	23	7.348
HACIENDA	1.920	92	73	22	5		2.112
INTERIOR	1.990	172	177	49	10	9	2.407
FOMENTO	2.362	360	456	161	60	171	3.570
EDUCACION Y CULTURA	1.454	92	84	6	5	4	1.645
TRABAJO Y ASUNTOS SOCIALES	4.221	212	171	19	7	2	4.632
CIENCIA Y TECNOLOGIA	1.299	59	78	6	1	1	1.444
AGRICULTURA, PESCA Y ALIMENTACIÓN	472	22	14	5		1	514
ADMINISTRACIONES PÚBLICAS	380	15	9	3			407
MEDIO AMBIENTE	1.278	150	166	58	12	24	1.688
ECONOMIA	1.396	52	40	5	2	4	1.499
PRESIDENCIA	818	37	32	7	3		897
SANIDAD Y CONSUMO	7.717	313	244	61	12	11	8.358
<b>TOTAL</b>	<b>32.579</b>	<b>2.209</b>	<b>2.116</b>	<b>541</b>	<b>150</b>	<b>252</b>	<b>37.847</b>

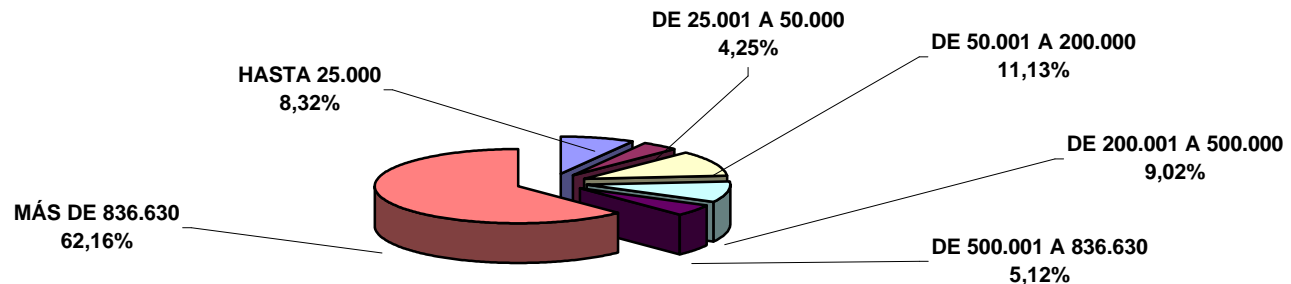
**Nº DE CONTRATOS**



**IMPORTE DE CONTRATOS DEL ESTADO COMUNICADOS AL REGISTRO PÚBLICO DE CONTRATOS, POR TRAMOS Y MINISTERIOS  
AÑO 2001 (Importes de los tramos en miles de pesetas)**

MINISTERIO	HASTA 25.000	DE 25.001 A 50.000	DE 50.001 A 200.000	DE 200.001 A 500.000	DE 500.001 A 836.630	MÁS DE 836.630	TOTAL
ASUNTOS EXTERIORES	2.024.707	583.269	998.342	205.000		893.702	4.705.020
JUSTICIA	2.108.072	879.065	3.032.738	1.891.389	559.995	1.315.529	9.786.788
DEFENSA	40.251.491	21.332.181	53.010.156	40.369.872	20.262.364	86.334.263	261.560.328
HACIENDA	6.108.668	3.243.023	6.974.077	7.041.986	2.831.227		26.198.981
INTERIOR	9.565.037	5.992.515	18.645.630	15.031.590	6.786.764	55.800.530	111.822.067
FOMENTO	18.621.152	13.242.149	45.343.837	50.976.372	38.218.361	908.536.518	1.074.938.389
EDUCACION Y CULTURA	5.653.384	3.342.907	7.620.393	1.825.206	3.281.679	10.569.520	32.293.088
TRABAJO Y ASUNTOS SOCIALES	16.462.883	7.441.303	14.868.041	5.894.103	4.224.345	3.342.724	52.233.399
CIENCIA Y TECNOLOGIA	5.912.497	2.150.087	7.333.451	1.674.940	605.433	968.880	18.645.289
AGRICULTURA, PESCA Y ALIMENTACIÓN	2.331.052	724.976	1.393.034	1.901.001		1.540.000	7.890.064
ADMINISTRACIONES PÚBLICAS	1.903.425	584.786	852.814	1.028.772			4.369.797
MEDIO AMBIENTE	7.238.293	5.368.853	16.900.948	17.919.372	7.090.663	55.707.928	110.226.057
ECONOMIA	5.137.160	1.835.418	3.745.717	1.332.298	1.271.900	11.030.141	24.352.634
PRESIDENCIA	3.998.255	1.289.295	3.012.325	2.327.474	1.981.430		12.608.779
SANIDAD Y CONSUMO	27.690.846	11.131.566	23.720.921	18.703.483	8.208.207	22.098.795	111.553.819
<b>TOTAL</b>	<b>155.006.923</b>	<b>79.141.393</b>	<b>207.452.426</b>	<b>168.122.857</b>	<b>95.322.369</b>	<b>1.158.138.530</b>	<b>1.863.184.497</b>

**IMPORTE CONTRATADO**



**SUBSECTOR ESTADO: NÚMERO DE CONTRATOS POR MINISTERIOS Y TRAMOS, SEGÚN TIPO DE CONTRATO  
AÑO 2001**

MINISTERIOS	TRAMOS (Miles de pesetas)	OBRAS	SUMINISTROS	CONSULTORÍA	SERVICIOS	PRIVADOS	TOTAL
<b>ASUNTOS EXTERIORES</b>	HASTA 25.000	13	552	6	41		612
	DE 25.001 A 50.000	1	13	1	2		17
	DE 50.001 A 200.000	4	5		2		11
	DE 200.001 A 500.000				1		1
	MAS DE 836.630	1					1
<b>TOTAL</b>		<b>19</b>	<b>570</b>	<b>7</b>	<b>46</b>		<b>642</b>
<b>JUSTICIA</b>	HASTA 25.000	24	558	18	23		623
	DE 25.001 A 50.000	4	16	4	1		25
	DE 50.001 A 200.000	7	7	3	11		28
	DE 200.001 A 500.000	1	3	1	1		6
	DE 500.001 A 836.630	1					1
MAS DE 836.630	1					1	
<b>TOTAL</b>		<b>38</b>	<b>584</b>	<b>26</b>	<b>36</b>		<b>684</b>
<b>DEFENSA</b>	HASTA 25.000	747	4.357	97	836		6.037
	DE 25.001 A 50.000	143	319	24	105		591
	DE 50.001 A 200.000	99	301	25	108		533
	DE 200.001 A 500.000	22	76	6	28		132
	DE 500.001 A 836.630	3	18	1	10		32
MAS DE 836.630	4	13		6		23	
<b>TOTAL</b>		<b>1.018</b>	<b>5.084</b>	<b>153</b>	<b>1.093</b>		<b>7.348</b>
<b>HACIENDA</b>	HASTA 25.000	21	1.687	44	168		1.920
	DE 25.001 A 50.000	9	44	4	35		92
	DE 50.001 A 200.000	12	27	3	31		73
	DE 200.001 A 500.000	6	5	1	10		22
	DE 500.001 A 836.630			1	4		5
<b>TOTAL</b>		<b>48</b>	<b>1.763</b>	<b>53</b>	<b>248</b>		<b>2.112</b>



**SUBSECTOR ESTADO: NÚMERO DE CONTRATOS POR MINISTERIOS Y TRAMOS, SEGÚN TIPO DE CONTRATO  
AÑO 2001**

MINISTERIOS	TRAMOS (Miles de pesetas)	OBRAS	SUMINISTROS	CONSULTORÍA	SERVICIOS	PRIVADOS	TOTAL
<b>INTERIOR</b>	HASTA 25.000	106	1.624	38	222		1.990
	DE 25.001 A 50.000	40	96	3	33		172
	DE 50.001 A 200.000	29	105	2	41		177
	DE 200.001 A 500.000	10	26		13		49
	DE 500.001 A 836.630	3	5		2		10
	MAS DE 836.630	4	2		3		9
<b>TOTAL</b>		<b>192</b>	<b>1.858</b>	<b>43</b>	<b>314</b>		<b>2.407</b>

<b>FOMENTO</b>	HASTA 25.000	404	1.099	364	487	8	2.362
	DE 25.001 A 50.000	131	56	99	71	3	360
	DE 50.001 A 200.000	169	71	157	44	15	456
	DE 200.001 A 500.000	65	17	59	4	16	161
	DE 500.001 A 836.630	32	7	15		6	60
	MAS DE 836.630	126	15	6	7	17	171
<b>TOTAL</b>		<b>927</b>	<b>1.265</b>	<b>700</b>	<b>613</b>	<b>65</b>	<b>3.570</b>

<b>EDUCACION Y CULTURA</b>	HASTA 25.000	48	1.192	31	183		1.454
	DE 25.001 A 50.000	21	38	6	27		92
	DE 50.001 A 200.000	31	20		33		84
	DE 200.001 A 500.000	3	2		1		6
	DE 500.001 A 836.630	3	1		1		5
	MAS DE 836.630	3			1		4
<b>TOTAL</b>		<b>109</b>	<b>1.253</b>	<b>37</b>	<b>246</b>		<b>1.645</b>

**SUBSECTOR ESTADO: NÚMERO DE CONTRATOS POR MINISTERIOS Y TRAMOS, SEGÚN TIPO DE CONTRATO  
AÑO 2001**

MINISTERIOS	TRAMOS (Miles de pesetas)	OBRAS	SUMINISTROS	CONSULTORÍA	SERVICIOS	PRIVADOS	TOTAL
<b>TRABAJO Y ASUNTOS SOCIALES</b>	HASTA 25.000	47	3.713	63	398		4.221
	DE 25.001 A 50.000	19	110	11	72		212
	DE 50.001 A 200.000	19	86	11	55		171
	DE 200.001 A 500.000	4	8	3	4		19
	DE 500.001 A 836.630			1	6		7
	MAS DE 836.630	1			1		2
<b>TOTAL</b>		<b>90</b>	<b>3.917</b>	<b>89</b>	<b>536</b>		<b>4.632</b>

<b>INDUSTRIA Y ENERGIA</b>	HASTA 25.000	23	1.088	37	151		1.299
	DE 25.001 A 50.000	6	37	3	13		59
	DE 50.001 A 200.000	11	44	9	14		78
	DE 200.001 A 500.000		4	1	1		6
	DE 500.001 A 836.630	1					1
	MAS DE 836.630	1					1
<b>TOTAL</b>		<b>42</b>	<b>1.173</b>	<b>50</b>	<b>179</b>		<b>1.444</b>

<b>AGRICULTURA,PESCA Y ALIMENTACION</b>	HASTA 25.000	33	377	17	45		472
	DE 25.001 A 50.000	11	11				22
	DE 50.001 A 200.000	1	9		4		14
	DE 200.001 A 500.000		1	1	3		5
	MAS DE 836.630		1				1
<b>TOTAL</b>		<b>45</b>	<b>399</b>	<b>18</b>	<b>52</b>		<b>514</b>

**SUBSECTOR ESTADO: NÚMERO DE CONTRATOS POR MINISTERIOS Y TRAMOS, SEGÚN TIPO DE CONTRATO  
AÑO 2001**

MINISTERIOS	TRAMOS (Miles de pesetas)	OBRAS	SUMINISTROS	CONSULTORÍA	SERVICIOS	PRIVADOS	TOTAL
<b>ADMINISTRACIONES PÚBLICAS</b>	HASTA 25.000	10	291	11	68		380
	DE 25.001 A 50.000	3	9		3		15
	DE 50.001 A 200.000	1	4		4		9
	DE 200.001 A 500.000	1	1		1		3
<b>TOTAL</b>		<b>15</b>	<b>305</b>	<b>11</b>	<b>76</b>		<b>407</b>
<b>MEDIO AMBIENTE</b>	HASTA 25.000	73	757	317	131		1.278
	DE 25.001 A 50.000	59	19	56	16		150
	DE 50.001 A 200.000	78	22	42	24		166
	DE 200.001 A 500.000	38	7	4	9		58
	DE 500.001 A 836.630	9	2		1		12
	MAS DE 836.630	23		1			24
<b>TOTAL</b>		<b>280</b>	<b>807</b>	<b>420</b>	<b>181</b>		<b>1.688</b>
<b>ECONOMIA</b>	HASTA 25.000	10	1.128	23	235		1.396
	DE 25.001 A 50.000	2	24	6	20		52
	DE 50.001 A 200.000	3	18	3	16		40
	DE 200.001 A 500.000		4		1		5
	DE 500.001 A 836.630				2		2
	MAS DE 836.630	1			3		4
<b>TOTAL</b>		<b>16</b>	<b>1.174</b>	<b>32</b>	<b>277</b>		<b>1.499</b>
<b>PRESIDENCIA</b>	HASTA 25.000	31	573	22	192		818
	DE 25.001 A 50.000	8	13	3	13		37
	DE 50.001 A 200.000	9	16		7		32
	DE 200.001 A 500.000	4	1		2		7
	DE 500.001 A 836.630	1	1		1		3
<b>TOTAL</b>		<b>53</b>	<b>604</b>	<b>25</b>	<b>215</b>		<b>897</b>

**SUBSECTOR ESTADO: NÚMERO DE CONTRATOS POR MINISTERIOS Y TRAMOS, SEGÚN TIPO DE CONTRATO  
AÑO 2001**

<b>MINISTERIOS</b>	<b>TRAMOS (Miles de pesetas)</b>	<b>OBRAS</b>	<b>SUMINISTROS</b>	<b>CONSULTORÍA</b>	<b>SERVICIOS</b>	<b>PRIVADOS</b>	<b>TOTAL</b>
<b>SANIDAD Y CONSUMO</b>	HASTA 25.000	64	7.273	74	306		7.717
	DE 25.001 A 50.000	8	257	10	38		313
	DE 50.001 A 200.000	15	176	6	47		244
	DE 200.001 A 500.000	25	27	1	8		61
	DE 500.001 A 836.630	5	2		5		12
	MAS DE 836.630	6			5		11
<b>TOTAL</b>		<b>123</b>	<b>7.735</b>	<b>91</b>	<b>409</b>		<b>8.358</b>
<b>TOTAL</b>		<b>3.015</b>	<b>28.491</b>	<b>1.755</b>	<b>4.521</b>	<b>65</b>	<b>37.847</b>

**SUBSECTOR ESTADO: IMPORTE DE CONTRATOS POR MINISTERIOS Y TRAMOS, SEGÚN TIPO DE CONTRATO  
AÑO 2001 (Miles de pesetas)**

MINISTERIOS	TRAMOS (Miles de pesetas)	OBRAS	SUMINISTROS	CONSULTORÍA	SERVICIOS	PRIVADOS	TOTAL
ASUNTOS EXTERIORES	HASTA 25.000	183.823	1.548.936	44.863	247.085		2.024.707
	DE 25.001 A 50.000	40.370	419.524	30.575	92.800		583.269
	DE 50.001 A 200.000	421.334	338.428		238.580		998.342
	DE 200.001 A 500.000				205.000		205.000
	MAS DE 836.630	893.702					893.702
<b>TOTAL</b>		<b>1.539.229</b>	<b>2.306.888</b>	<b>75.438</b>	<b>783.465</b>		<b>4.705.020</b>

JUSTICIA	HASTA 25.000	263.665	1.528.462	106.697	209.247		2.108.072
	DE 25.001 A 50.000	140.217	575.196	136.606	27.046		879.065
	DE 50.001 A 200.000	798.262	503.257	460.000	1.271.219		3.032.738
	DE 200.001 A 500.000	248.548	857.493	450.000	335.348		1.891.389
	DE 500.001 A 836.630	559.995					559.995
	MAS DE 836.630	1.315.529					1.315.529
<b>TOTAL</b>		<b>3.326.216</b>	<b>3.464.409</b>	<b>1.153.303</b>	<b>1.842.860</b>		<b>9.786.788</b>

DEFENSA	HASTA 25.000	7.702.381	23.402.369	1.092.430	8.054.311		40.251.491
	DE 25.001 A 50.000	5.346.276	11.357.605	910.061	3.718.239		21.332.181
	DE 50.001 A 200.000	10.003.319	29.018.738	2.532.264	11.455.835		53.010.156
	DE 200.001 A 500.000	6.219.147	23.320.617	1.970.791	8.859.317		40.369.872
	DE 500.001 A 836.630	1.837.589	11.278.940	538.208	6.607.627		20.262.364
	MAS DE 836.630	13.546.550	61.770.131		11.017.582		86.334.263
<b>TOTAL</b>		<b>44.655.262</b>	<b>160.148.400</b>	<b>7.043.754</b>	<b>49.712.911</b>		<b>261.560.328</b>

HACIENDA	HASTA 25.000	264.116	3.950.151	351.715	1.542.686		6.108.668
	DE 25.001 A 50.000	353.512	1.488.894	152.924	1.247.693		3.243.023
	DE 50.001 A 200.000	1.204.628	2.553.064	309.870	2.906.515		6.974.077
	DE 200.001 A 500.000	1.926.431	1.572.385	449.570	3.093.600		7.041.986
	DE 500.001 A 836.630			507.000	2.324.227		2.831.227
<b>TOTAL</b>		<b>3.748.687</b>	<b>9.564.495</b>	<b>1.771.079</b>	<b>11.114.721</b>		<b>26.198.981</b>

**SUBSECTOR ESTADO: IMPORTE DE CONTRATOS POR MINISTERIOS Y TRAMOS, SEGÚN TIPO DE CONTRATO  
AÑO 2001 (Miles de pesetas)**

MINISTERIOS	TRAMOS (Miles de pesetas)	OBRAS	SUMINISTROS	CONSULTORÍA	SERVICIOS	PRIVADOS	TOTAL
INTERIOR	HASTA 25.000	1.090.920	6.140.014	365.554	1.968.549		9.565.037
	DE 25.001 A 50.000	1.434.242	3.315.947	113.629	1.128.697		5.992.515
	DE 50.001 A 200.000	3.098.668	10.907.336	104.800	4.534.826		18.645.630
	DE 200.001 A 500.000	3.133.056	7.904.485		3.994.049		15.031.590
	DE 500.001 A 836.630	1.810.247	3.536.628		1.439.889		6.786.764
	MAS DE 836.630	6.803.634	45.070.323		3.926.573		55.800.530
<b>TOTAL</b>		<b>17.370.767</b>	<b>76.874.734</b>	<b>583.983</b>	<b>16.992.582</b>		<b>111.822.067</b>

FOMENTO	HASTA 25.000	5.411.240	5.258.056	3.683.358	4.225.129	43.370	18.621.152
	DE 25.001 A 50.000	4.958.623	2.017.061	3.605.517	2.547.481	113.467	13.242.149
	DE 50.001 A 200.000	16.673.284	7.108.579	16.052.619	3.745.826	1.763.530	45.343.837
	DE 200.001 A 500.000	20.048.299	5.864.234	19.005.053	1.126.070	4.932.716	50.976.372
	DE 500.001 A 836.630	19.953.302	4.497.773	9.616.899		4.150.387	38.218.361
	MAS DE 836.630	792.039.858	26.366.528	8.932.179	13.026.700	68.171.253	908.536.518
<b>TOTAL</b>		<b>859.084.607</b>	<b>51.112.230</b>	<b>60.895.624</b>	<b>24.671.205</b>	<b>79.174.723</b>	<b>1.074.938.389</b>

EDUCACION Y CULTURA	HASTA 25.000	502.507	3.325.544	239.307	1.586.026		5.653.384
	DE 25.001 A 50.000	798.057	1.325.359	246.936	972.555		3.342.907
	DE 50.001 A 200.000	2.727.440	1.670.498		3.222.454		7.620.393
	DE 200.001 A 500.000	972.598	493.400		359.208		1.825.206
	DE 500.001 A 836.630	1.921.562	560.716		799.401		3.281.679
	MAS DE 836.630	9.284.446			1.285.074		10.569.520
<b>TOTAL</b>		<b>16.206.610</b>	<b>7.375.517</b>	<b>486.243</b>	<b>8.224.718</b>		<b>32.293.088</b>

**SUBSECTOR ESTADO: IMPORTE DE CONTRATOS POR MINISTERIOS Y TRAMOS, SEGÚN TIPO DE CONTRATO  
AÑO 2001 (Miles de pesetas)**

MINISTERIOS	TRAMOS (Miles de pesetas)	OBRAS	SUMINISTROS	CONSULTORÍA	SERVICIOS	PRIVADOS	TOTAL
<b>TRABAJO Y ASUNTOS SOCIALES</b>	HASTA 25.000	556.118	11.809.610	635.292	3.461.863		16.462.883
	DE 25.001 A 50.000	672.971	3.820.916	376.545	2.570.871		7.441.303
	DE 50.001 A 200.000	1.479.789	7.693.115	961.183	4.733.954		14.868.041
	DE 200.001 A 500.000	1.431.099	2.468.118	1.045.554	949.331		5.894.103
	DE 500.001 A 836.630			825.594	3.398.751		4.224.345
	MAS DE 836.630	2.459.852			882.872		3.342.724
<b>TOTAL</b>		<b>6.599.829</b>	<b>25.791.759</b>	<b>3.844.168</b>	<b>15.997.642</b>		<b>52.233.399</b>

<b>INDUSTRIA Y ENERGIA</b>	HASTA 25.000	279.529	4.223.519	166.156	1.243.293		5.912.497
	DE 25.001 A 50.000	223.851	1.319.546	144.090	462.599		2.150.087
	DE 50.001 A 200.000	1.083.683	4.129.574	702.366	1.417.828		7.333.451
	DE 200.001 A 500.000		1.253.295	201.322	220.323		1.674.940
	DE 500.001 A 836.630	605.433					605.433
	MAS DE 836.630	968.880					968.880
<b>TOTAL</b>		<b>3.161.376</b>	<b>10.925.935</b>	<b>1.213.934</b>	<b>3.344.043</b>		<b>18.645.289</b>

<b>AGRICULTURA,PESCA Y ALIMENTACION</b>	HASTA 25.000	389.756	1.408.264	155.530	377.502		2.331.052
	DE 25.001 A 50.000	375.433	349.543				724.976
	DE 50.001 A 200.000	54.978	922.052		416.004		1.393.034
	DE 200.001 A 500.000		358.960	295.750	1.246.291		1.901.001
	MAS DE 836.630		1.540.000				1.540.000
<b>TOTAL</b>		<b>820.167</b>	<b>4.578.820</b>	<b>451.280</b>	<b>2.039.797</b>		<b>7.890.064</b>

**SUBSECTOR ESTADO: IMPORTE DE CONTRATOS POR MINISTERIOS Y TRAMOS, SEGÚN TIPO DE CONTRATO  
AÑO 2001 (Miles de pesetas)**

MINISTERIOS	TRAMOS (Miles de pesetas)	OBRAS	SUMINISTROS	CONSULTORÍA	SERVICIOS	PRIVADOS	TOTAL
<b>ADMINISTRACIONES PÚBLICAS</b>	HASTA 25.000	118.292	1.027.556	97.506	660.071		1.903.425
	DE 25.001 A 50.000	109.058	361.252		114.476		584.786
	DE 50.001 A 200.000	61.644	338.394		452.776		852.814
	DE 200.001 A 500.000	265.815	442.827		320.130		1.028.772
<b>TOTAL</b>		<b>554.809</b>	<b>2.170.029</b>	<b>97.506</b>	<b>1.547.453</b>		<b>4.369.797</b>

<b>MEDIO AMBIENTE</b>	HASTA 25.000	958.835	2.069.249	3.088.886	1.121.323		7.238.293
	DE 25.001 A 50.000	2.105.508	703.717	2.006.181	553.447		5.368.853
	DE 50.001 A 200.000	8.255.778	2.174.533	4.115.058	2.355.579		16.900.948
	DE 200.001 A 500.000	12.074.267	1.950.094	1.232.124	2.662.887		17.919.372
	DE 500.001 A 836.630	5.131.898	1.260.000		698.765		7.090.663
	MAS DE 836.630	54.590.512		1.117.416			55.707.928
<b>TOTAL</b>		<b>83.116.798</b>	<b>8.157.593</b>	<b>11.559.665</b>	<b>7.392.001</b>		<b>110.226.057</b>

<b>ECONOMÍA</b>	HASTA 25.000	101.108	2.970.952	254.560	1.810.540		5.137.160
	DE 25.001 A 50.000	71.286	827.089	245.563	691.480		1.835.418
	DE 50.001 A 200.000	404.200	1.581.635	171.280	1.588.602		3.745.717
	DE 200.001 A 500.000		961.098		371.200		1.332.298
	DE 500.001 A 836.630				1.271.900		1.271.900
	MAS DE 836.630	1.254.000			9.776.141		11.030.141
<b>TOTAL</b>		<b>1.830.594</b>	<b>6.340.774</b>	<b>671.403</b>	<b>15.509.863</b>		<b>24.352.634</b>

<b>PRESIDENCIA</b>	HASTA 25.000	352.041	2.218.124	253.137	1.174.953		3.998.255
	DE 25.001 A 50.000	308.149	458.193	103.215	419.738		1.289.295
	DE 50.001 A 200.000	952.772	1.159.397		900.156		3.012.325
	DE 200.001 A 500.000	1.432.873	367.406		527.195		2.327.474
	DE 500.001 A 836.630	728.430	714.000		539.000		1.981.430
<b>TOTAL</b>		<b>3.774.265</b>	<b>4.917.120</b>	<b>356.352</b>	<b>3.561.042</b>		<b>12.608.779</b>



**SUBSECTOR ESTADO: IMPORTE DE CONTRATOS POR MINISTERIOS Y TRAMOS, SEGÚN TIPO DE CONTRATO  
AÑO 2001 (Miles de pesetas)**

<b>MINISTERIOS</b>	<b>TRAMOS (Miles de pesetas)</b>	<b>OBRAS</b>	<b>SUMINISTROS</b>	<b>CONSULTORÍA</b>	<b>SERVICIOS</b>	<b>PRIVADOS</b>	<b>TOTAL</b>
<b>SANIDAD Y CONSUMO</b>	HASTA 25.000	647.672	23.548.422	880.950	2.613.802		27.690.846
	DE 25.001 A 50.000	320.411	9.092.971	393.759	1.324.425		11.131.566
	DE 50.001 A 200.000	1.813.956	16.877.374	481.293	4.548.298		23.720.921
	DE 200.001 A 500.000	8.414.969	7.737.975	234.800	2.315.739		18.703.483
	DE 500.001 A 836.630	3.635.770	1.382.207		3.190.230		8.208.207
	MAS DE 836.630	16.385.124			5.713.671		22.098.795
<b>TOTAL</b>		<b>31.217.902</b>	<b>58.638.950</b>	<b>1.990.802</b>	<b>19.706.165</b>		<b>111.553.819</b>
<b>TOTAL</b>		<b>1.077.007.117</b>	<b>432.367.654</b>	<b>92.194.534</b>	<b>182.440.469</b>	<b>79.174.723</b>	<b>1.863.184.497</b>

**SUBSECTOR ESTADO: NÚMERO DE CONTRATOS POR MINISTERIOS Y TRAMOS, SEGÚN FORMA DE ADJUDICACIÓN  
AÑO 2001**

MINISTERIOS	TRAMOS (Miles de pesetas)	CONCURSO	NEGOCIADO	SUBASTA	TOTAL
<b>ASUNTOS EXTERIORES</b>	HASTA 25.000	542	70		612
	DE 25.001 A 50.000	12	5		17
	DE 50.001 A 200.000	5	6		11
	DE 200.001 A 500.000		1		1
	MAS DE 836.630		1		1
<b>TOTAL</b>		<b>559</b>	<b>83</b>		<b>642</b>

<b>JUSTICIA</b>	HASTA 25.000	566	52	5	623
	DE 25.001 A 50.000	17	7	1	25
	DE 50.001 A 200.000	21	1	6	28
	DE 200.001 A 500.000	5		1	6
	DE 500.001 A 836.630	1			1
	MAS DE 836.630	1			1
<b>TOTAL</b>		<b>611</b>	<b>60</b>	<b>13</b>	<b>684</b>

<b>DEFENSA</b>	HASTA 25.000	4.026	1.887	124	6.037
	DE 25.001 A 50.000	276	279	36	591
	DE 50.001 A 200.000	203	279	51	533
	DE 200.001 A 500.000	31	97	4	132
	DE 500.001 A 836.630	4	28		32
	MAS DE 836.630	2	21		23
<b>TOTAL</b>		<b>4.542</b>	<b>2.591</b>	<b>215</b>	<b>7.348</b>

<b>HACIENDA</b>	HASTA 25.000	1.750	159	11	1.920
	DE 25.001 A 50.000	70	17	5	92
	DE 50.001 A 200.000	53	8	12	73
	DE 200.001 A 500.000	12	4	6	22
	DE 500.001 A 836.630	5			5
<b>TOTAL</b>		<b>1.890</b>	<b>188</b>	<b>34</b>	<b>2.112</b>

**SUBSECTOR ESTADO: NÚMERO DE CONTRATOS POR MINISTERIOS Y TRAMOS, SEGÚN FORMA DE ADJUDICACIÓN  
AÑO 2001**

MINISTERIOS	TRAMOS (Miles de pesetas)	CONCURSO	NEGOCIADO	SUBASTA	TOTAL
INTERIOR	HASTA 25.000	1.523	317	150	1.990
	DE 25.001 A 50.000	94	42	36	172
	DE 50.001 A 200.000	83	59	35	177
	DE 200.001 A 500.000	27	17	5	49
	DE 500.001 A 836.630	2	5	3	10
	MAS DE 836.630	3	3	3	9
<b>TOTAL</b>		<b>1.732</b>	<b>443</b>	<b>232</b>	<b>2.407</b>

FOMENTO	HASTA 25.000	1.189	1.067	106	2.362
	DE 25.001 A 50.000	243	82	35	360
	DE 50.001 A 200.000	329	65	62	456
	DE 200.001 A 500.000	103	19	39	161
	DE 500.001 A 836.630	41	5	14	60
	MAS DE 836.630	136	20	15	171
<b>TOTAL</b>		<b>2.041</b>	<b>1.258</b>	<b>271</b>	<b>3.570</b>

EDUCACION Y CULTURA	HASTA 25.000	1.243	210	1	1.454
	DE 25.001 A 50.000	75	17		92
	DE 50.001 A 200.000	66	12	6	84
	DE 200.001 A 500.000	4	1	1	6
	DE 500.001 A 836.630	5			5
	MAS DE 836.630	3		1	4
<b>TOTAL</b>		<b>1.396</b>	<b>240</b>	<b>9</b>	<b>1.645</b>

TRABAJO Y ASUNTOS SOCIALES	HASTA 25.000	4.099	116	6	4.221
	DE 25.001 A 50.000	206	3	3	212
	DE 50.001 A 200.000	162	1	8	171
	DE 200.001 A 500.000	18		1	19
	DE 500.001 A 836.630	7			7
	MAS DE 836.630	2			2
<b>TOTAL</b>		<b>4.494</b>	<b>120</b>	<b>18</b>	<b>4.632</b>

**SUBSECTOR ESTADO: NÚMERO DE CONTRATOS POR MINISTERIOS Y TRAMOS, SEGÚN FORMA DE ADJUDICACIÓN  
AÑO 2001**

MINISTERIOS	TRAMOS (Miles de pesetas)	CONCURSO	NEGOCIADO	SUBASTA	TOTAL
INDUSTRIA Y ENERGIA	HASTA 25.000	1.033	260	6	1.299
	DE 25.001 A 50.000	49	9	1	59
	DE 50.001 A 200.000	71	7		78
	DE 200.001 A 500.000	5	1		6
	DE 500.001 A 836.630	1			1
	MAS DE 836.630	1			1
<b>TOTAL</b>		<b>1.160</b>	<b>277</b>	<b>7</b>	<b>1.444</b>

AGRICULTURA,PESCA Y ALIMENTACION	HASTA 25.000	352	120		472
	DE 25.001 A 50.000	14	8		22
	DE 50.001 A 200.000	8	6		14
	DE 200.001 A 500.000	4	1		5
	MAS DE 836.630	1			1
	<b>TOTAL</b>		<b>379</b>	<b>135</b>	

ADMINISTRACIONES PÚBLICAS	HASTA 25.000	310	61	9	380
	DE 25.001 A 50.000	8	6	1	15
	DE 50.001 A 200.000	5	2	2	9
	DE 200.001 A 500.000	2		1	3
<b>TOTAL</b>		<b>325</b>	<b>69</b>	<b>13</b>	<b>407</b>

MEDIO AMBIENTE	HASTA 25.000	985	255	38	1.278
	DE 25.001 A 50.000	92	14	44	150
	DE 50.001 A 200.000	117	17	32	166
	DE 200.001 A 500.000	36	15	7	58
	DE 500.001 A 836.630	11	1		12
	MAS DE 836.630	23	1		24
<b>TOTAL</b>		<b>1.264</b>	<b>303</b>	<b>121</b>	<b>1.688</b>

**SUBSECTOR ESTADO: NÚMERO DE CONTRATOS POR MINISTERIOS Y TRAMOS, SEGÚN FORMA DE ADJUDICACIÓN  
AÑO 2001**

MINISTERIOS	TRAMOS (Miles de pesetas)	CONCURSO	NEGOCIADO	SUBASTA	TOTAL
<b>ECONOMÍA</b>	HASTA 25.000	1.214	182		1.396
	DE 25.001 A 50.000	43	7	2	52
	DE 50.001 A 200.000	32	6	2	40
	DE 200.001 A 500.000	5			5
	DE 500.001 A 836.630	2			2
	MAS DE 836.630	3		1	4
<b>TOTAL</b>		<b>1.299</b>	<b>195</b>	<b>5</b>	<b>1.499</b>

<b>PRESIDENCIA</b>	HASTA 25.000	558	258	2	818
	DE 25.001 A 50.000	24	9	4	37
	DE 50.001 A 200.000	24	5	3	32
	DE 200.001 A 500.000	5	1	1	7
	DE 500.001 A 836.630	3			3
<b>TOTAL</b>		<b>614</b>	<b>273</b>	<b>10</b>	<b>897</b>

<b>SANIDAD Y CONSUMO</b>	HASTA 25.000	6.389	1.325	3	7.717
	DE 25.001 A 50.000	235	78		313
	DE 50.001 A 200.000	175	69		244
	DE 200.001 A 500.000	46	15		61
	DE 500.001 A 836.630	9	3		12
	MAS DE 836.630	8	3		11
<b>TOTAL</b>		<b>6.862</b>	<b>1.493</b>	<b>3</b>	<b>8.358</b>

<b>TOTAL</b>		<b>29.168</b>	<b>7.728</b>	<b>951</b>	<b>37.847</b>
--------------	--	---------------	--------------	------------	---------------

**SUBSECTOR ESTADO: IMPORTE DE CONTRATOS POR MINISTERIOS Y TRAMOS, SEGÚN FORMA DE ADJUDICACIÓN  
AÑO 2001 (Miles de pesetas)**

MINISTERIOS	TRAMOS (Miles de pesetas)	CONCURSO	NEGOCIADO	SUBASTA	TOTAL
<b>ASUNTOS EXTERIORES</b>	HASTA 25.000	1.494.590	530.117		2.024.707
	DE 25.001 A 50.000	389.522	193.747		583.269
	DE 50.001 A 200.000	366.746	631.596		998.342
	DE 200.001 A 500.000		205.000		205.000
	MAS DE 836.630		893.702		893.702
<b>TOTAL</b>		<b>2.250.858</b>	<b>2.454.162</b>		<b>4.705.020</b>
<b>JUSTICIA</b>	HASTA 25.000	1.651.444	382.977	73.651	2.108.072
	DE 25.001 A 50.000	585.771	245.228	48.066	879.065
	DE 50.001 A 200.000	2.234.476	180.117	618.145	3.032.738
	DE 200.001 A 500.000	1.642.841		248.548	1.891.389
	DE 500.001 A 836.630	559.995			559.995
	MAS DE 836.630	1.315.529			1.315.529
<b>TOTAL</b>		<b>7.990.056</b>	<b>808.322</b>	<b>988.410</b>	<b>9.786.788</b>
<b>DEFENSA</b>	HASTA 25.000	22.393.156	16.527.071	1.331.265	40.251.491
	DE 25.001 A 50.000	9.825.133	10.090.644	1.416.404	21.332.181
	DE 50.001 A 200.000	19.099.680	28.829.034	5.081.442	53.010.156
	DE 200.001 A 500.000	9.417.503	30.017.342	935.027	40.369.872
	DE 500.001 A 836.630	2.375.395	17.886.969		20.262.364
	MAS DE 836.630	2.463.834	83.870.429		86.334.263
<b>TOTAL</b>		<b>65.574.701</b>	<b>187.221.489</b>	<b>8.764.138</b>	<b>261.560.328</b>
<b>HACIENDA</b>	HASTA 25.000	5.086.555	865.756	156.357	6.108.668
	DE 25.001 A 50.000	2.472.529	573.291	197.203	3.243.023
	DE 50.001 A 200.000	5.156.872	612.577	1.204.628	6.974.077
	DE 200.001 A 500.000	3.814.519	1.301.036	1.926.431	7.041.986
	DE 500.001 A 836.630	2.831.227			2.831.227
<b>TOTAL</b>		<b>19.361.702</b>	<b>3.352.660</b>	<b>3.484.619</b>	<b>26.198.981</b>

**SUBSECTOR ESTADO: IMPORTE DE CONTRATOS POR MINISTERIOS Y TRAMOS, SEGÚN FORMA DE ADJUDICACIÓN  
AÑO 2001 (Miles de pesetas)**

MINISTERIOS	TRAMOS (Miles de pesetas)	CONCURSO	NEGOCIADO	SUBASTA	TOTAL
INTERIOR	HASTA 25.000	5.293.395	2.723.720	1.547.922	9.565.037
	DE 25.001 A 50.000	3.270.339	1.479.307	1.242.869	5.992.515
	DE 50.001 A 200.000	8.282.668	6.833.337	3.529.625	18.645.630
	DE 200.001 A 500.000	8.451.830	4.989.110	1.590.650	15.031.590
	DE 500.001 A 836.630	1.389.690	3.676.520	1.720.554	6.786.764
	MAS DE 836.630	5.133.766	45.568.526	5.098.238	55.800.530
<b>TOTAL</b>		<b>31.821.689</b>	<b>65.270.519</b>	<b>14.729.858</b>	<b>111.822.067</b>

FOMENTO	HASTA 25.000	7.877.565	9.671.322	1.072.265	18.621.152
	DE 25.001 A 50.000	8.848.219	3.024.091	1.369.839	13.242.149
	DE 50.001 A 200.000	32.653.326	5.898.093	6.792.418	45.343.837
	DE 200.001 A 500.000	32.573.837	6.140.806	12.261.729	50.976.372
	DE 500.001 A 836.630	26.472.428	3.517.085	8.228.848	38.218.361
	MAS DE 836.630	825.408.824	61.615.673	21.512.021	908.536.518
<b>TOTAL</b>		<b>933.834.198</b>	<b>89.867.070</b>	<b>51.237.121</b>	<b>1.074.938.389</b>

EDUCACION Y CULTURA	HASTA 25.000	4.211.478	1.431.908	9.997	5.653.384
	DE 25.001 A 50.000	2.665.084	677.823		3.342.907
	DE 50.001 A 200.000	5.837.949	1.126.644	655.800	7.620.393
	DE 200.001 A 500.000	1.269.797	345.587	209.822	1.825.206
	DE 500.001 A 836.630	3.281.679			3.281.679
	MAS DE 836.630	3.475.486		7.094.034	10.569.520
<b>TOTAL</b>		<b>20.741.473</b>	<b>3.581.962</b>	<b>7.969.653</b>	<b>32.293.088</b>

TRABAJO Y ASUNTOS SOCIALES	HASTA 25.000	15.753.698	612.604	96.581	16.462.883
	DE 25.001 A 50.000	7.199.833	117.961	123.509	7.441.303
	DE 50.001 A 200.000	14.217.244	68.111	582.686	14.868.041
	DE 200.001 A 500.000	5.630.334		263.769	5.894.103
	DE 500.001 A 836.630	4.224.345			4.224.345
	MAS DE 836.630	3.342.724			3.342.724
<b>TOTAL</b>		<b>50.368.178</b>	<b>798.676</b>	<b>1.066.545</b>	<b>52.233.399</b>

**SUBSECTOR ESTADO: IMPORTE DE CONTRATOS POR MINISTERIOS Y TRAMOS, SEGÚN FORMA DE ADJUDICACIÓN  
AÑO 2001 (Miles de pesetas)**

MINISTERIOS	TRAMOS (Miles de pesetas)	CONCURSO	NEGOCIADO	SUBASTA	TOTAL
<b>INDUSTRIA Y ENERGIA</b>	HASTA 25.000	4.411.016	1.431.595	69.886	5.912.497
	DE 25.001 A 50.000	1.782.487	328.788	38.812	2.150.087
	DE 50.001 A 200.000	6.922.925	410.527		7.333.451
	DE 200.001 A 500.000	1.444.940	230.000		1.674.940
	DE 500.001 A 836.630	605.433			605.433
	MAS DE 836.630	968.880			968.880
<b>TOTAL</b>		<b>16.135.681</b>	<b>2.400.910</b>	<b>108.698</b>	<b>18.645.289</b>
<b>AGRICULTURA,PESCA Y ALIMENTACION</b>	HASTA 25.000	1.500.737	830.315		2.331.052
	DE 25.001 A 50.000	447.994	276.982		724.976
	DE 50.001 A 200.000	755.496	637.538		1.393.034
	DE 200.001 A 500.000	1.605.251	295.750		1.901.001
	MAS DE 836.630	1.540.000			1.540.000
	<b>TOTAL</b>		<b>5.849.479</b>	<b>2.040.585</b>	
<b>ADMINISTRACIONES PÚBLICAS</b>	HASTA 25.000	1.397.889	372.476	133.060	1.903.425
	DE 25.001 A 50.000	306.561	238.333	39.892	584.786
	DE 50.001 A 200.000	607.396	109.081	136.337	852.814
	DE 200.001 A 500.000	762.957		265.815	1.028.772
	<b>TOTAL</b>		<b>3.074.803</b>	<b>719.890</b>	<b>575.104</b>
<b>MEDIO AMBIENTE</b>	HASTA 25.000	4.961.499	1.687.745	589.049	7.238.293
	DE 25.001 A 50.000	3.317.327	480.198	1.571.328	5.368.853
	DE 50.001 A 200.000	12.120.447	1.956.353	2.824.148	16.900.948
	DE 200.001 A 500.000	10.996.044	4.415.305	2.508.023	17.919.372
	DE 500.001 A 836.630	6.493.266	597.397		7.090.663
	MAS DE 836.630	54.060.426	1.647.502		55.707.928
<b>TOTAL</b>		<b>91.949.009</b>	<b>10.784.500</b>	<b>7.492.548</b>	<b>110.226.057</b>



**SUBSECTOR ESTADO: IMPORTE DE CONTRATOS POR MINISTERIOS Y TRAMOS, SEGÚN FORMA DE ADJUDICACIÓN  
AÑO 2001 (Miles de pesetas)**

MINISTERIOS	TRAMOS (Miles de pesetas)	CONCURSO	NEGOCIADO	SUBASTA	TOTAL
<b>ECONOMÍA</b>	HASTA 25.000	4.112.259	1.024.901		5.137.160
	DE 25.001 A 50.000	1.515.779	248.353	71.286	1.835.418
	DE 50.001 A 200.000	2.825.588	597.283	322.846	3.745.717
	DE 200.001 A 500.000	1.332.298			1.332.298
	DE 500.001 A 836.630	1.271.900			1.271.900
	MAS DE 836.630	9.776.141		1.254.000	11.030.141
<b>TOTAL</b>		<b>20.833.964</b>	<b>1.870.537</b>	<b>1.648.132</b>	<b>24.352.634</b>
<b>PRESIDENCIA</b>	HASTA 25.000	2.412.563	1.564.987	20.705	3.998.255
	DE 25.001 A 50.000	790.820	357.599	140.876	1.289.295
	DE 50.001 A 200.000	2.131.528	512.774	368.023	3.012.325
	DE 200.001 A 500.000	1.617.459	440.830	269.185	2.327.474
	DE 500.001 A 836.630	1.981.430			1.981.430
	<b>TOTAL</b>		<b>8.933.800</b>	<b>2.876.190</b>	<b>798.789</b>
<b>SANIDAD Y CONSUMO</b>	HASTA 25.000	21.088.721	6.543.559	58.566	27.690.846
	DE 25.001 A 50.000	8.262.646	2.868.920		11.131.566
	DE 50.001 A 200.000	17.026.477	6.694.444		23.720.921
	DE 200.001 A 500.000	14.144.263	4.559.220		18.703.483
	DE 500.001 A 836.630	6.065.859	2.142.348		8.208.207
	MAS DE 836.630	18.804.952	3.293.843		22.098.795
<b>TOTAL</b>		<b>85.392.918</b>	<b>26.102.335</b>	<b>58.566</b>	<b>111.553.819</b>
<b>TOTAL</b>		<b>1.364.112.509</b>	<b>400.149.807</b>	<b>98.922.181</b>	<b>1.863.184.497</b>