

RECAUDACIÓN TRIBUTARIA 2021 AVANCE

27 de enero de 2022

BUENA EVOLUCIÓN DE LA RECAUDACIÓN

¿Por qué es importante la mejora de los ingresos fiscales?

- Refleja la recuperación económica y del mercado laboral
- Permite financiar nuestro Estado del Bienestar
- Favorece la reducción del déficit público sin recortes ni austeridad: la corrección de los desequilibrios otorga credibilidad y confianza a España

EL GOBIERNO DE PEDRO SÁNCHEZ HA CUMPLIDO LAS PREVISIONES DE INGRESOS POR PRIMERA VEZ DESDE 2010



Los datos de ejecución demuestran que el Gobierno mantiene una política presupuestaria realista, prudente y creíble

El Ejecutivo anterior infló la recaudación en todos los Presupuestos que aprobó y no cumplió ningún año su estimación de ingresos

La desviación negativa acumulada en las legislaturas del Gobierno de Rajoy alcanza los 33.651 millones

LOS LOGROS DEL EJERCICIO 2021

El Gobierno ha cumplido las previsiones de recaudación previstas

- ✓ No ocurría desde 2010
- ✓ Se han ingresado 223.382 millones de euros el pasado ejercicio, un 15,1% más que en 2020
- ✓ Esa cifra supera en 1.275 millones la previsión de los PGE 2021, lo que muestra la prudencia del Gobierno en sus estimaciones

La mejora de la recaudación se debe a la recuperación de la actividad económica

- ✓ El IRPF se ha incrementado un 7,5%
- ✓ El IVA ha experimentado una subida del 14,5%
- ✓ Se ha registrado un aumento destacado del 67,9% en Sociedades
- ✓ Los Impuestos Especiales elevan sus ingresos un 5%

Fuerte impacto de las rebajas fiscales en el ámbito sanitario y energético

- ✓ Las rebajas fiscales aplicadas, muchas de ellas relacionadas con la pandemia y la electricidad, tuvieron un impacto de 2.392 millones
- ✓ Las nuevas medidas impositivas adoptadas tuvieron un impacto en los ingresos de 1.462 millones
- ✓ La consecuencia: el impacto en la bajada de impuestos es mayor que el de la subida en 930 millones

FUERTE IMPACTO DE LAS REBAJAS FISCALES EN MATERIA SANITARIA Y ENERGÉTICA

MEDIDAS QUE AUMENTAN RECAUDACIÓN EN 2021

MEDIDAS	Impacto recaudatorio (M€)
Subida IVA bebidas azucaradas	314
Impuesto sobre Transacciones Financieras	296
Impuesto sobre Determinados Servicios Digitales	166
Subida del tipo en rentas superiores a 300.000 €	131
Limitación al 95% exención dividendos y plusvalías	79
Subida del tipo en dos puntos primas seguros	476
TOTAL	1.462

IMPACTO DE REBAJAS FISCALES EN 2021

MEDIDAS	Impacto rebajas fiscales (M€)
Reducción módulos y provisión pérdidas	253
Rebaja tipo IVA productos COVID, mascarillas, PCR y vacunas	537
Rebaja tipo IVA electricidad (desde julio)	509
Exención tercer trimestre IVPEE	760
Rebaja tipo IE Electricidad al 0,5% (desde 15 septiembre)	333
TOTAL	2.392



EL INCREMENTO DE LA RECAUDACIÓN SE DEBE A LA MEJORA DE LA ACTIVIDAD

AUMENTO DEL EMPLEO



INCREMENTO DEL 7,5% EN IRPF

INCREMENTO DEL CONSUMO



SUBIDA DEL 14,5% EN IVA

MEJORA DEL RESULTADO EMPRESARIAL



AUMENTO IMPORTANTE DEL 67,9% EN SOCIEDADES



DISTRIBUCIÓN POR IMPUESTOS

	Presupuesto	Recaudación	Recaudación	Comparación con		Comparación con	
	2021	2021	2020	Presupuesto	Grado	Recaudación 2020	
	(1)	(2)	(3)	Diferencia	cpto.	Diferencia	%
	(4)=(2-1)	(5)	(6)=(2-3)	(7)			
I. sobre Renta de las Personas Físicas	94.196	94.546	87.972	350	100,4	6.575	7,5
Impuesto sobre Sociedades	21.720	26.628	15.858	4.908	122,6	10.770	67,9
Impuesto sobre Renta de no Residentes	1.417	1.827	1.511	410	128,9	316	20,9
Resto Capítulo I	1.664	1.581	1.560	-83	95,0	21	1,4
TOTAL CAPITULO I	118.997	124.583	106.901	5.586	104,7	17.682	16,5
Impuesto sobre el Valor Añadido	72.220	72.493	63.337	273	100,4	9.156	14,5
+ Importaciones	18.066	19.940	15.169	1.874	110,4	4.771	31,5
+ Operaciones interiores	54.154	52.553	48.168	-1.602	97,0	4.385	9,1
Impuestos Especiales	23.150	19.729	18.790	-3.422	85,2	939	5,0
+ Alcohol y Bebidas Derivadas	777	673	614	-104	86,6	59	9,6
+ Cerveza	321	312	307	-9	97,2	5	1,6
+ Hidrocarburos	12.513	11.492	10.326	-1.021	91,8	1.166	11,3
+ Labores del Tabaco	6.756	6.115	6.245	-641	90,5	-129	-2,1
+ Electricidad	1.379	1.086	1.237	-293	78,8	-151	-12,2
+ Carbón	42	29	41	-13	68,1	-13	-30,4
+ Otros	1.362	22	20	-1.341	1,6	2	9,1
Resto Capítulo II	5.912	4.588	3.319	-1.324	77,6	1.270	38,3
TOTAL CAPITULO II	101.282	96.809	85.445	-4.473	95,6	11.365	13,3
TOTAL CAPITULO III	1.828	1.990	1.705	162	108,8	284	16,7
TOTAL INGRESOS TRIBUTARIOS	222.107	223.382	194.051	1.275	100,6	29.331	15,1

INGRESOS RÉCORD POR IRPF (I)

La recaudación del Impuesto sobre la Renta crece un 7,5% interanual y se coloca en el 100,4% de lo previsto en los PGE 2021

- Aumento de la **masa salarial**:  **6,7%**
- **Afiliación a la Seguridad Social**, en máximos históricos: 19.842.427 en diciembre, son 362.613 afiliados  que antes de la pandemia)
- Reducción del paro en **902.884** personas en diez meses en 2021
- Políticas de **sostenimiento de rentas**, como los ERTE y la prestación por cese de actividad de los autónomos

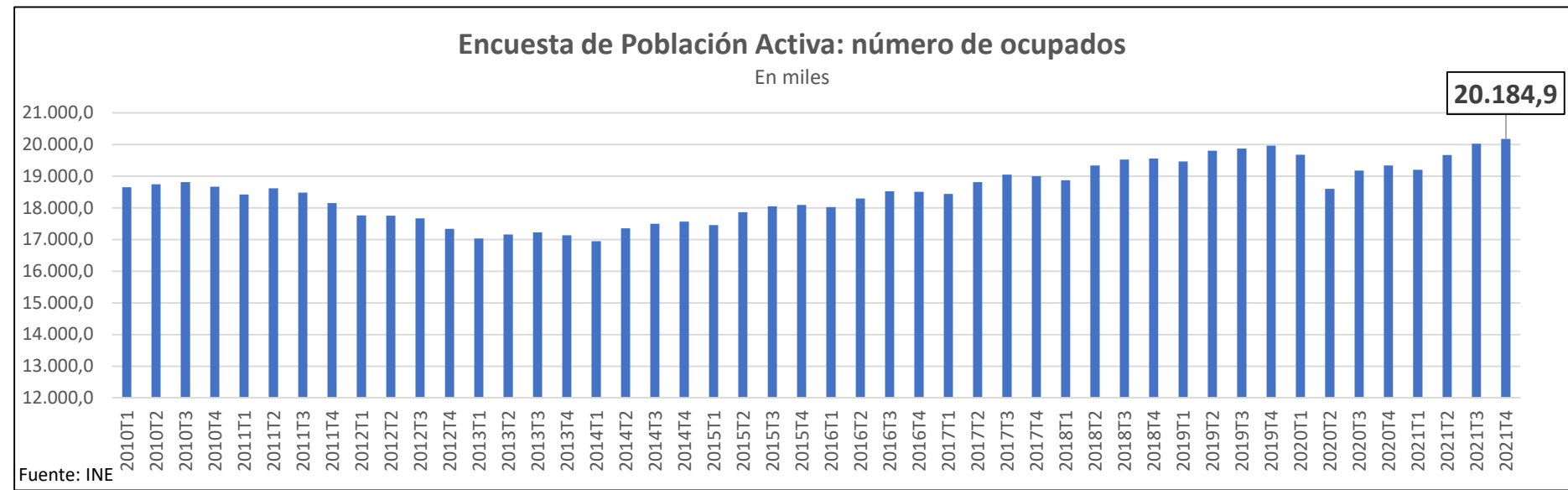
INGRESOS RÉCORD POR IRPF (II)

El número de trabajadores afiliados a la Seguridad Social cerró diciembre en el mayor nivel de la historia



INGRESOS RÉCORD POR IRPF (III)

Los datos de la Encuesta de Población Activa reflejan que en 2021 se crearon 840.700 puestos de trabajos, la mejor cifra en más de 15 años



EL MERCADO LABORAL SUPERA LA CRISIS

La OCUPACIÓN
recupera las
cifras del año
2008



- 20.184.900 ocupados a cierre de 2021, **la cifra más elevada en 13 años**
- Con 840.700 personas ocupadas más el año pasado, un aumento del 4,35%, **el mayor desde 2005**
- El empleo crece en **todos los sectores** y en **todos los territorios**

El PARO
registra el nivel
más bajo en 13
años

- El número de parados **bajó en 615.900 personas** el año pasado
- Se trata de una reducción del paro del 16,56%
- La tasa de paro retrocedió 2,8 puntos en 2021, hasta el 13,33%. **Es la cifra más baja desde 2008**

LA MAYOR RECUPERACIÓN EN SOCIEDADES

Este tributo registra su mejor rendimiento desde 2008 tras crecer un 67,9% interanual y supera en casi 5.000 millones de euros la previsión incluida en las cuentas públicas

- Los **beneficios empresariales**  **73,8%** respecto a 2020
- Las políticas públicas han favorecido que el sector privado haya superado las consecuencias de la pandemia: las empresas ganaron en 2021 un **11,1%**  **que en 2019**

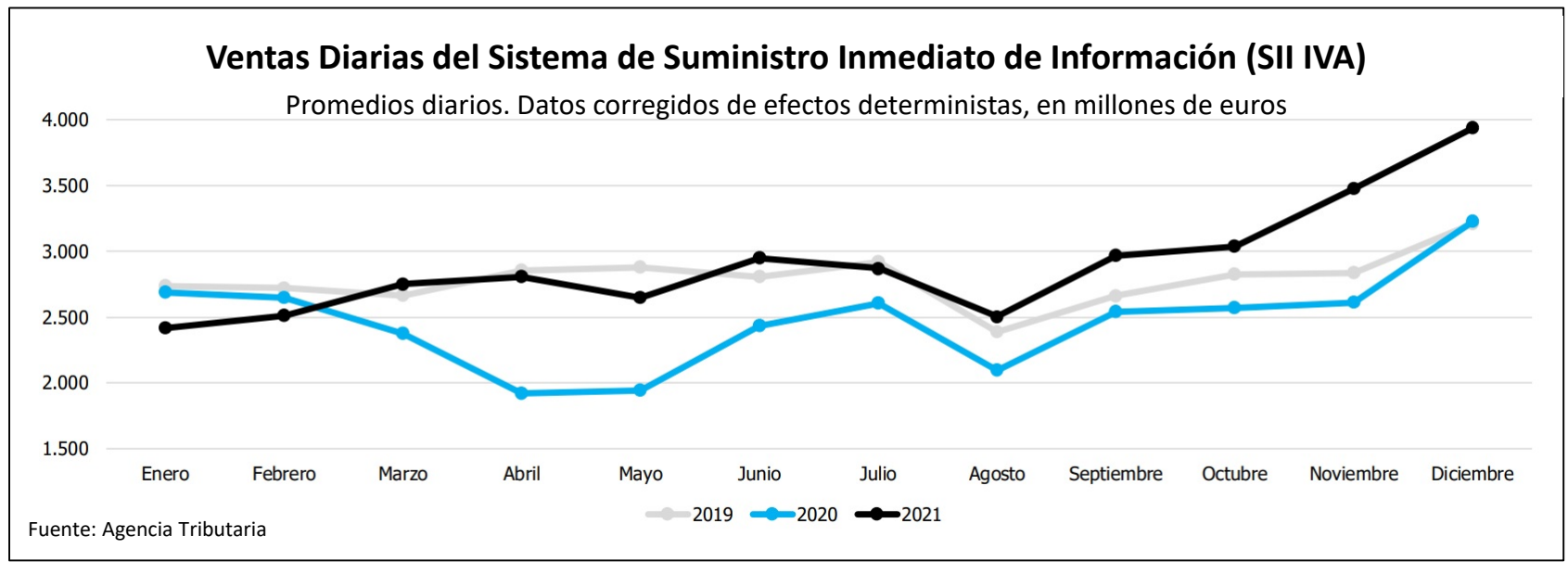
MÁXIMO RENDIMIENTO HISTÓRICO DEL IVA (I)

Los ingresos por IVA suben un 14,5% en comparación con 2020 y cumplen en un 100,4 % la previsión de los Presupuestos

- La inédita recuperación del empleo se traduce en un **mayor dinamismo de la demanda**
- Aumenta el **gasto final sujeto a IVA** ↑ 17,9%
 - El gasto final en **consumo privado** + 6,8%
 - Las **importaciones de bienes y servicios** + 19,7%

MÁXIMO RENDIMIENTO HISTÓRICO DEL IVA (II)

La estadística de ventas diarias, el indicador de alta frecuencia más completo que existe, confirma la recuperación económica



IMPULSO PARA LOS IMPUESTOS ESPECIALES

Sus ingresos suben un 5% interanual, pero se colocan por debajo de lo previsto en los PGE, que contaban con cambios fiscales que no se aplicaron y por la rebaja del IE eléctrico

- La mejora de la actividad económica favorece su rendimiento
- Los impuestos especiales sobre las **bebidas alcohólicas, la cerveza y sobre hidrocarburos** registran aumentos en su recaudación...
- ... que compensan la caída registrada en otros, como el **eléctrico**, cuyo tipo se bajó del 5,11% al 0,5% para paliar la subida de la energía en los mercados mayoristas

UN CÍRCULO VIRTUOSO



Esta dinámica se mantendrá en 2022