
PRESENTACIÓN DEL
PROYECTO DE LEY DE

PGGE
2023



Gobernamos
Contigo.

PGE 2023

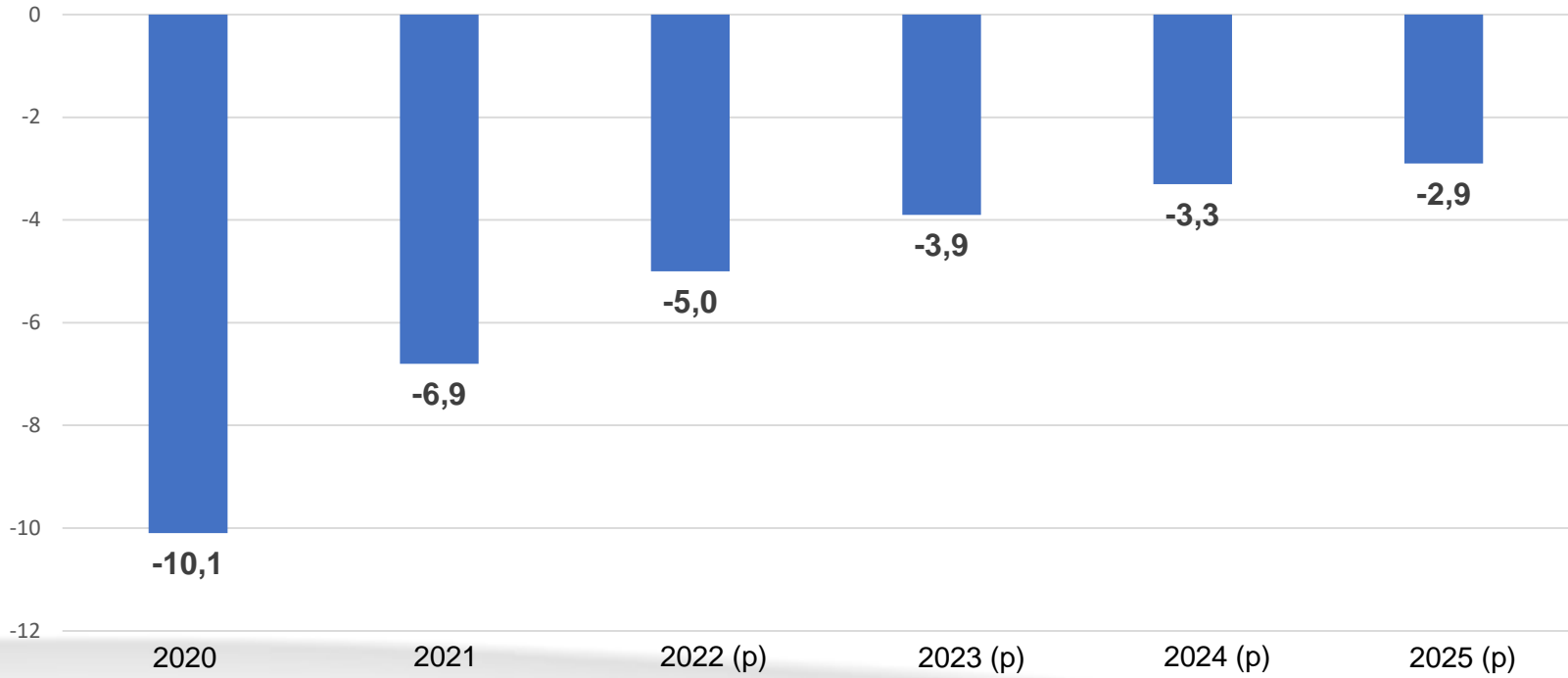
LOS PRESUPUESTOS DE LA JUSTICIA SOCIAL Y LA EFICIENCIA ECONÓMICA

CONGRESO DE LOS DIPUTADOS

6 de octubre de 2022

SE MANTIENE EL COMPROMISO CON LA RESPONSABILIDAD FISCAL

EVOLUCIÓN Y PREVISIONES DEL SALDO FISCAL DE LAS ADMINISTRACIONES PÚBLICAS (% PIB)



UN GOBIERNO VERDE, FEMINISTA Y COMPROMETIDO CON LA INFANCIA



Informe de alineamiento con los Objetivos de Desarrollo Sostenible de la Agenda 2030



Informe de impacto de género

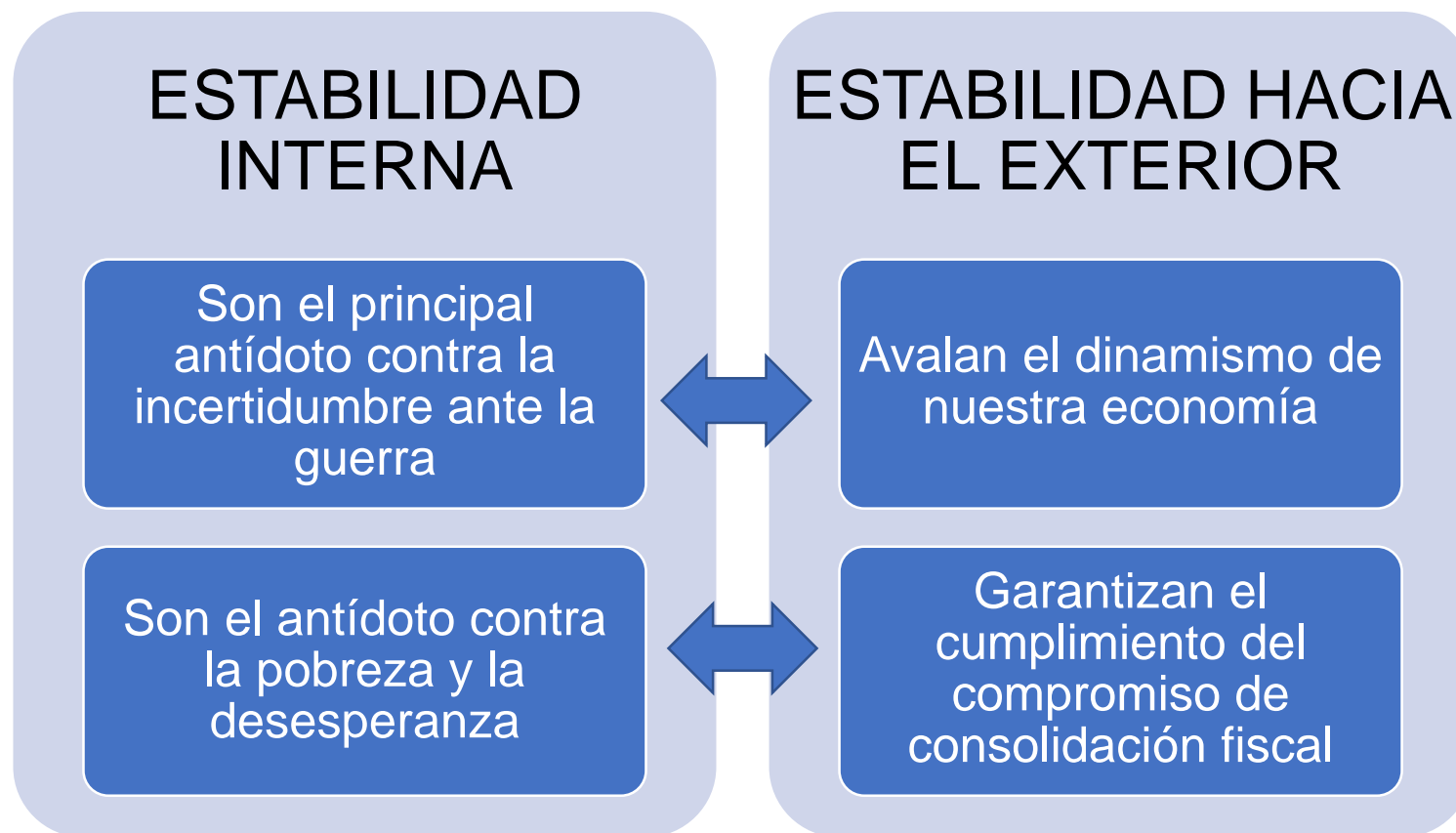


Informe de impacto en la Infancia, la Adolescencia y la Familia



Informe de alineamiento con la Transición Ecológica

UNAS CUENTAS QUE OFRECEN ESTABILIDAD INTERNA Y EXTERNA



El Gobierno practica políticas responsables, serias y prudentes

PROTEGER A CLASES MEDIAS Y TRABAJADORAS, A COLECTIVOS VULNERABLES Y AL TEJIDO PRODUCTIVO

AVANZAR EN JUSTICIA SOCIAL

- Ayudar a la sociedad a transitar en momentos de dificultad
- Perseguir un reparto justo de los efectos de la guerra
- Quien más tiene, más debe aportar

PGE 2023




AVANZAR EN EFICIENCIA ECONÓMICA

- Transformar el modelo productivo
- Acelerar las reformas para hacer la economía más resiliente, sostenible, innovadora y productiva

No es posible justicia social sin una base económica robusta

FORTALEZAS DEL ESTADO DEL BIENESTAR

Un sistema público garantiza el acceso a los cuidados sanitarios de todos los ciudadanos sin importar la renta...

- ❑ Coste medio de hospitalización  **Más de 5.000 euros**
- ❑ Coste medio de un procedimiento quirúrgico  **Más de 7.500 euros**
- ❑ Coste medio por ingreso en UCI para paciente COVID  **Casi 19.000 euros**

➤ Reforzar los servicios públicos son la garantía de derechos ciudadanos, motor de empleo, parte del dinamismo económico y tractores de innovación

➤ Contar con unos servicios públicos fuertes y de calidad es la mejor manera de garantizar la igualdad de oportunidades y la cohesión social y territorial

IMPORTANCIA DE LOS SERVICIOS PÚBLICOS

■ Los servicios públicos esenciales permiten

Igualar el nivel de oportunidades de los individuos sin mirar su nivel de renta

Generar un efecto de renta indirecta disponible para los hogares, liberando recursos que se pueden destinar a otros fines

El uso de la sanidad aumenta la renta del hogar en 3.874 euros

La educación incrementa la renta en 6.693 euros

Los gastos en dependencia elevan la renta disponible en 271 euros más

En 2023 el uso de los servicios públicos permitirá a un hogar disponer de una renta indirecta de **casi 11.000 euros***

*Para el caso de un hogar con dos hijos

UN PRESUPUESTO PARA LA MAYORÍA SOCIAL

PENSIONISTAS La partida para pensiones aumentan un 11,4%

- La previsión es que las pensiones se revaloricen un **8,5%** y se garantiza el poder adquisitivo a más de 10 millones de personas
- Por primera vez en 13 años se incrementa la llamada '**HUCHA DE LAS PENSIONES**' con una aportación del Estado al Fondo de Reserva de 2.957 millones, procedentes del Mecanismo de Equidad Intergeneracional

UN PRESUPUESTO PARA LA MAYORÍA SOCIAL

IMV

Se revaloriza en el entorno del 8,5%

IPREM

Crece 3,6 puntos y se situará en 600 euros mensuales

VIOLENCIA DE GÉNERO

Las actuaciones se incrementan en 51 millones

PROTECCIÓN A LAS FAMILIAS

Política dotada con 199 millones

PLAN CORRESPONSABLES

Se destinan 201 millones, 190 para las CCAA

UN PRESUPUESTO PARA LA MAYORÍA SOCIAL

PRESTACIÓN POR DESEMPLEO Se elevan las cuantías

- Se eleva la cuantía de la prestación del 50% al 60% de la base reguladora a partir de los 6 meses
- 300.000 parados recibirán 100 euros más de media al mes

DEPENDENCIA La partida se incrementa en 600 millones

- Se añade la subida de 18 millones en las cuotas sociales de los **CUIDADORAS NO PROFESIONALES**
- En esta legislatura ha aumentado el **GASTO EN DEPENDENCIA EN UN 152%**

UN PRESUPUESTO PARA LA MAYORÍA SOCIAL

EDUCACIÓN

Esta política crece un 6,6%

- Se destinan 400 millones más para **BECAS**, hasta 2.548 millones
- **NUEVAS AYUDAS AL ESTUDIO** por necesidades extraordinarias: 200 millones
- Se destinan 121 millones al programa PROA contra el **ABANDONO ESCOLAR**
- Nuevo programa **CÓDIGO ESCUELA 4.0**, con 300 millones de euros
- Extensión del primer ciclo de **INFANTIL** de titularidad pública, con 136 millones
- Refuerzo de la dotación para combatir el **ACOSO ESCOLAR** hasta 20 millones

UN PRESUPUESTO PARA LA MAYORÍA SOCIAL

SANIDAD Se incrementa un 6,7% hasta 7.049 millones

- Se transfieren 500 millones a las CCAA para infraestructuras en **ATENCIÓN PRIMARIA Y SALUD MENTAL**
- Se destinan 50 millones para elevar en **1.000 PLAZAS PARA 1º DE MEDICINA**
- Se consolidan los 44 millones para la ampliación de servicios de **SALUD BUCODENTAL**
- Se destinan 24 millones para el convenio de implantación de la **PROTONTERAPIA** en el Sistema Nacional de Salud
- Más de 1.100 millones para la cuarta dosis de las vacunas **COVID-19**

UN PRESUPUESTO PARA LA MAYORÍA SOCIAL

VIVIENDA Se incrementa un 5,4%

- Se destinan 1.600 millones para la construcción de viviendas en **ALQUILER SOCIAL EN EDIFICIOS ENERGÉTICAMENTE EFICIENTES**
- Se contempla una dotación de 200 millones de euros para el **BONO JOVEN AL ALQUILER**
- Se destinan 260 millones de euros para que la Empresa Pública de Suelo (SEPES) impulse la promoción de viviendas en **ALQUILER ASEQUIBLE**

UN PRESUPUESTO PARA LA MAYORÍA SOCIAL

BONO SOCIAL TÉRMICO Incremento de 102 millones de euros

AYUDAS AL ABONO TRANSPORTE Se destinan 698 millones, un 26% más

BONO CULTURAL Renovación de la dotación de 210 millones

JUVENTUD Los recursos aumentan un 13% hasta 12.741 millones

EMPLEADOS PÚBLICOS Aumento de las retribuciones de hasta un 3,5%

AVANZAR EN EFICIENCIA ECONÓMICA

OBJETIVO: UN NUEVO MODELO DE CRECIMIENTO

INVERSIONES REALES

- Pasan de 8.919 a 11.867 millones
- Cifra récord
- Experimentan una subida del 33,1%
- El Presupuesto nacional supone el 73% de la subida

INVERSIÓN DEL PLAN DE RECUPERACIÓN

- El PRTR incorpora 25.156 millones entre el Mecanismo de Recuperación, el REACT-UE y la Adenda

BUENA EJECUCIÓN DE FONDOS EUROPEOS



18.920 millones distribuidos a las CCAA



14.745 millones a través de Conferencias Sectoriales

4.176 millones a través de subvenciones y convenios

CUADRO MACROECONÓMICO

	2022	2023
PIB real	4,4	2,1
Consumo privado	1,2	1,3
Consumo público	-1,0	0,4
Inversión Bienes Equipo (FBCF)	6,6	9,5
Inversión Construcción (FBCF)	3,8	8,4
Exportaciones	17,9	7,3
Importaciones	9,9	8,2
Empleo (ETC)	2,9	0,6
Tasa de paro (%)	12,8	12,2

AVANZAR EN EFICIENCIA ECONÓMICA

EMPLEO El fomento del empleo sube un 5% hasta 8.029 millones

- La partida de **FORMACIÓN PROFESIONAL** para el empleo aumenta en 124 millones
- Más de 4.000 millones para **INSERCIÓN E INCENTIVACIÓN A LA CONTRATACIÓN**
- La partida de **DESEMPLEO** decrece un 5,3% debido a la evolución positiva del mercado laboral
- **PLANES INTEGRALES DE EMPLEO** de Canarias, Andalucía, Extremadura y La Palma
- 130 millones para bonificar las cuotas de la Seguridad Social a las **EMPLEADAS DEL HOGAR**

AVANZAR EN EFICIENCIA ECONÓMICA

INDUSTRIA Y ENERGÍA Sube un 2,6% hasta 11.600 millones

- Aumento de las ayudas a consumidores **ELECTROINTENSIVOS**, por 65 millones
- Subida de 50 millones para la línea de **INCENTIVOS REGIONALES**
- 455 millones para el **PLAN DE INCENTIVOS A LA INSTALACIÓN DE PUNTOS DE RECARGA** y a la adquisición de **VEHÍCULOS ELÉCTRICOS**
- 525 millones para el Programa de **REHABILITACIÓN ENERGÉTICA** de edificios
- 780 millones para el desarrollo de **ENERGÍAS RENOVABLES INNOVADORAS**
- Incremento en 118 millones, hasta 673 millones, para proyectos de **HIDRÓGENO RENOVABLE**

AVANZAR EN EFICIENCIA ECONÓMICA

COMERCIO, TURISMO Y PYMES

Crecen un 5,5% hasta los **3.092 millones**

- Los fondos europeos aportan 1.041 millones para la **INTERNACIONALIZACIÓN** de las pymes

INFRAESTRUCTURAS Y ECOSISTEMAS RESILIENTES

Aumentan un 6,7% hasta los **12.635 millones**

- Se destinan 4.439 millones para abordar el **RETO DEMOGRÁFICO**
- Crecen en 14 millones la política forestal y **LUCHA CONTRA LOS INCENDIOS**

AVANZAR EN EFICIENCIA ECONÓMICA

INFRAESTRUCTURAS 11.794 millones de inversión*

- **CARRETERAS:** Inversiones por más de 2.290 millones de euros
- **FERROCARRIL:** Inversiones de más de 5.400 millones
- **PUERTOS:** 1.067 millones de euros
- **AEROPUERTOS:** 826 millones de euros en inversiones
- **INVERSIONES HIDROLÓGICAS:** 1.114 millones de euros
- 263 millones en obras para la **CONSERVACIÓN DEL MEDIO NATURAL**
- Fomento de la **ECONOMÍA CIRCULAR:** 250 millones de euros

AVANZAR EN EFICIENCIA ECONÓMICA

I+D+i y DIGITALIZACIÓN Crece un 22,8% hasta 16.328 millones

- Desarrollo de la **LEY DE LA CIENCIA**
- Creación del **CENTRO NACIONAL DE VULCANOLOGÍA**
- Creación de la **AGENCIA ESPACIAL ESPAÑOLA**
- Puesta en marcha del Plan de **ATRACCIÓN Y RETENCIÓN DEL TALENTO**
- Mejora de las **CONDICIONES DE TRABAJO** del personal de investigación

AVANZAR EN EFICIENCIA ECONÓMICA

INDUSTRIA 1.458 millones para impulsar la competitividad

- Se destinan fondos procedentes de la Adenda del Plan de Recuperación para el **PERTE DE SALUD; PERTE DE MICROCHIPS** y **DESCARBONIZACIÓN INDUSTRIAL**

CULTURA Y DEPORTE Aumenta un 13,5% hasta 1.804 millones

- 210 millones para la renovación del **BONO CULTURAL**
- 39 millones adicionales para el Plan extraordinario de mejora de **INFRAESTRUCTURAS CULTURALES**
- Aumento del 75% hasta 69 millones para **INSTALACIONES DEPORTIVAS**
- La partida destinada al **CINE** sube 71 millones

AVANZAR EN EFICIENCIA ECONÓMICA

AGRICULTURA, PESCA Y ALIMENTACIÓN Contará con 8.868 millones

- 1.782 millones para mejorar la rentabilidad de **EXPLOTACIONES**
- Aumento de 19 millones para financiar subvenciones al **SEGURO AGRARIO**
- 10 millones de apoyo en caso de daños por **CAUSAS EXTRAORDINARIAS**
- Más de 93 millones para **RECURSOS HÍDRICOS** y otras infraestructuras rurales
- 210 millones para la **MODERNIZACIÓN DE REGADÍOS** a través del PERTE Agro

OTRAS PARTIDAS PRESUPUESTARIAS

PRESIDENCIA DE LA UE Gasto previsto de 145 millones

DEFENSA 2.500 millones más para modernizar las Fuerzas Armadas

JUSTICIA 70 nuevas unidades judiciales y 70 nuevas plazas de fiscales

SEGURIDAD CIUDADANA Destacan las partidas para la oferta de empleo

MEMORIA DEMOCRÁTICA Aumenta dos millones la partida

MÁS RECURSOS PARA COMUNIDADES AUTÓNOMAS Y AYUNTAMIENTOS

RÉCORD DE RECURSOS DEL SISTEMA DE FINANCIACION

CCAA:
135.274 millones
+ **24%** respecto a 2022

Entregas a cuenta 2023:
124.293 millones



Liquidación 2021:
10.981 millones

EELL:
23.235 millones
+ **5%** respecto a 2022

1.682 millones para neutralizar la liquidación negativa

RECURSOS DEL PLAN DE RECUPERACIÓN

CCAA:
6.367 millones

EELL:
1.381 millones

En cinco años de Gobierno de Pedro Sánchez las **CCAA** recibirán **178.743,4 millones** más que en los últimos cinco años de Mariano Rajoy, un **40% más**

INGRESOS NO FINANCIEROS DEL ESTADO 2023

En millones euros

CONCEPTOS	AVANCE LIQUIDACIÓN 2022 (1)	PRESUPUESTO 2023 (2)	Variaciones	
			M€	(2)(1)
1. INGRESOS TRIBUTARIOS (antes de cesión a Entes Territoriales)	244.072	262.781	18.710	7,7
IRPF	105.040	113.123	8.083	7,7
SOCIEDADES	26.483	28.519	2.036	7,7
IVA	81.312	86.093	4.782	5,9
IIEE	20.591	22.287	1.697	8,2
Otros Ingresos Tributarios	10.648	12.759	2.112	19,8
2. INGRESOS NO TRIBUTARIOS	45.951	44.664	-1.287	-2,8
3. TOTAL INGRESOS NO FINANCIEROS (1+2) (antes de cesión a Entes Territoriales)	290.023	307.445	17.422	6,0

EJEMPLOS MEDIDAS IRPF

EJEMPLO 1

- Trabajador casado con dos descendientes
- Sueldo de 19.000 euros
- Declaración conjunta



**DEJARÍA DE PAGAR IRPF
Y SE AHORRARÍA
331 EUROS**

EJEMPLO 2

- Pensionista mayor de 65 años
- Cobra una pensión de 16.500 euros



**SE BENEFICIARÍA DE UN
AHORRO DEL 47%
689 EUROS**

EJEMPLO 3

- Trabajador monoparental
- Con dos descendientes
- Sueldo de 18.500 euros



**SE BENEFICIARÍA DE UN
AHORRO DE 516 EUROS
EN EL IMPUESTO**

UN GOBIERNO VERDE, FEMINISTA Y COMPROMETIDO CON LA INFANCIA



Informe de alineamiento con los Objetivos de Desarrollo Sostenible de la Agenda 2030



Informe de impacto de género



Informe de impacto en la Infancia, la Adolescencia y la Familia




Informe de alineamiento con la Transición Ecológica

UN GOBIERNO VERDE, FEMINISTA Y COMPROMETIDO CON LA INFANCIA



Informe de alineamiento con los Objetivos de Desarrollo Sostenible de la Agenda 2030

- Prácticamente todas las políticas presupuestarias están alineadas al menos con dos objetivos



Informe de impacto de género

- Cerca de un 98% de los programas presupuestarios presentan sensibilidad al género



Informe de impacto en la Infancia, la Adolescencia y la Familia

- El informe incluye por primera vez el impacto indirecto en estos colectivos de una serie de programas que no se dirigen específicamente a ellos



Informe de alineamiento con la Transición Ecológica

- Más del 30% del gasto computable contribuye positivamente a lucha contra el cambio climático, lo que supone un gasto estimado de 33.271 millones

UNA HOJA DE RUTA AL SERVICIO DE LA MAYORÍA SOCIAL



CLASIFICACIÓN ECONÓMICA DEL PRESUPUESTO DEL ESTADO 2023

Capítulos	PRESUPUESTO 2022			PRESUPUESTO 2023			% Variación		
	NACIONAL	PRTR	TOTAL	NACIONAL	PRTR	TOTAL	NACIONAL	PRTR	TOTAL
I Gastos de personal	19.219	9	19.229	20.492	10	20.502	6,6	3,1	6,6
II Gastos corrientes en bienes y servicios	4.524	937	5.462	5.052	1.409	6.462	11,7	50,3	18,3*
III Gastos financieros			30.223			31.330			3,7
IV Transferencias corrientes	139.740	2.968	142.707	140.412	2.457	142.869	0,5	-17,2	0,1
OPERACIONES CORRIENTES			197.621			201.163			1,8
<i>V Fondo de contingencia y otros imprevistos</i>			3.923			3.964			1,1
VI Inversiones reales	7.707	1.211	8.919	9.885	1.982	11.867	28,3	63,6	33,1
VII Transferencias de capital	10.025	21.229	31.254	11.919	19.297	31.217	18,9	-9,1	-0,1
OPERACIONES DE CAPITAL			40.172			43.083			7,2
TOTAL OPERACIONES NO FINANCIERAS	215.362	26.355	241.717	223.055	25.156	248.211	3,6	-4,6	2,7
VIII Activos financieros	36.402	1.278	37.680	35.503	4.852	40.355	-2,5	279,6	7,1
IX Pasivos financieros			68.089			97.522			43,2
TOTAL OPERACIONES FINANCIERAS			105.770			137.877			30,4

* En términos homogéneos la subida es del 6,9%

CLASIFICACIÓN ECONÓMICA DEL PRESUPUESTO CONSOLIDADO 2023

CAPÍTULOS	Presupuesto 2022	% s/ Total	Presupuesto 2023	% s/ Total	% Δ 23 / 22
I. Gastos de personal	25.859,35	4,9	27.484,25	4,7	6,3
<i>Presupuesto Nacional</i>	25.849,84	4,9	27.473,87	4,7	6,3
<i>PRTR</i>	9,50	0,0	10,37	0,0	9,2
II. Gastos corrientes en bienes y servicios	10.939,58	2,1	12.223,46	2,1	11,7
<i>Presupuesto Nacional</i>	9.888,48	1,9	10.679,06	1,8	8,0
<i>PRTR + REACT-EU</i>	1.051,10	0,2	1.544,40	0,3	46,9
III. Gastos financieros	30.271,23	5,7	31.372,32	5,4	3,6
IV. Transferencias corrientes	312.665,95	59,3	329.471,25	56,5	5,4
<i>Presupuesto Nacional</i>	309.812,08	58,8	327.149,68	56,1	5,6
<i>PRTR + REACT-EU</i>	2.853,87	0,5	2.321,57	0,4	-18,7
Operaciones corrientes	379.736,10	72,0	400.551,27	68,6	5,5
V. Fondo de contingencia y otros imprevistos	3.922,84	0,7	3.964,42	0,7	1,1
VI. Inversiones reales	11.167,20	2,1	14.521,45	2,5	30,0
<i>Presupuesto Nacional</i>	9.531,70	1,8	11.877,65	2,0	24,6
<i>PRTR</i>	1.635,50	0,3	2.643,80	0,5	61,7
VII. Transferencias de capital	32.186,29	6,1	31.684,40	5,4	-1,6
<i>Presupuesto Nacional</i>	11.381,25	2,2	13.048,96	2,2	14,7
<i>PRTR + REACT-EU</i>	20.805,04	3,9	18.635,44	3,2	-10,4
Operaciones de capital	43.353,50	8,2	46.205,85	7,9	6,6
OPERACIONES NO FINANCIERAS	427.012,44	81,0	450.721,54	77,2	5,6
<i>Presupuesto Nacional</i>	400.657,44	76,0	425.565,96	72,9	6,2
<i>PRTR</i>	26.355,00	5,0	25.155,58	4,3	-4,6
VIII Activos financieros	31.957,13	6,1	35.264,27	6,0	10,3
<i>Presupuesto Nacional</i>	30.678,90	5,8	30.411,86	5,2	-0,9
<i>PRTR + REACT-EU</i>	1.278,23	0,2	4.852,41	0,8	279,6
IX. Pasivos financieros	68.138,20	12,9	97.557,49	16,7	43,2
OPERACIONES FINANCIERAS	100.095,33	19,0	132.821,76	22,8	32,7
TOTAL PRESUPUESTO	527.107,76	100,0	583.543,31	100,0	10,7
<i>Presupuesto Nacional</i>	499.474,53	94,8	553.535,32	94,9	10,8
<i>PRTR</i>	27.633,23	5,2	30.007,99	5,1	8,6

POLÍTICAS PGE CONSOLIDADOS 2023 (I)

(En millones de euros)

POLÍTICAS	PRESUPUESTO 2022			PRESUPUESTO 2023			% Nacional s/total	% Δ (4 / 1)	% Total s/total	% Δ (6 / 3)
	Nacional (1)	UE (2)	Total (3)	Nacional (4)	UE (5)	Total (6)				
SERVICIOS PÚBLICOS BÁSICOS	24.141	336	24.477	27.395	358	27.753	6,0	13,5	5,7	13,4
Justicia	2.074	210	2.284	2.234	58	2.291	0,5	7,7	0,5	0,3
Defensa	9.763	28	9.791	12.306	11	12.317	2,7	26,0	2,5	25,8
Seguridad ciudadana e Instituciones penitenciarias	10.109	40	10.149	10.686	34	10.719	2,3	5,7	2,2	5,6
Política Exterior y de Cooperación para el Desarrollo	2.196	58	2.254	2.170	256	2.426	0,5	-1,2	0,5	7,6
GASTO SOCIAL (1+2)	240.375	8.016	248.391	266.719	7.726	274.445	58,5	11,0	56,5	10,5
GASTO SOCIAL sin desempleo	217.918	8.016	225.934	245.441	7.726	253.167	53,8	12,6	52,1	12,1
1. ACTUACIONES DE PROTECCIÓN Y PROMOCIÓN SOCIAL	230.450	4.723	235.173	255.531	4.707	260.238	56,0	10,9	53,5	10,7
Pensiones	171.140	0	171.140	190.687	0	190.687	41,8	11,4	39,2	11,4
Otras Prestaciones Económicas	20.974	1	20.974	22.299	1	22.300	4,9	6,3	4,6	6,3
Servicios Sociales y Promoción Social	4.878	1.301	6.179	5.743	1.374	7.117	1,3	17,7	1,5	15,2
Fomento del empleo	6.836	812	7.648	7.443	586	8.029	1,6	8,9	1,7	5,0
Desempleo	22.457	0	22.457	21.278	0	21.278	4,7	-5,3	4,4	-5,3
Acceso a la Vivienda y Fomento de la Edificación	806	2.489	3.295	992	2.480	3.472	0,2	23,0	0,7	5,4
Gestión y Administración de Trabajo y Economía Social	104	39	143	120	74	193	0,0	14,9	0,0	35,3
Gestión y admón. de la Inclusión, de la Seg. Social y de la Migración	3.255	81	3.336	6.969	193	7.162	1,5	114,1	1,5	114,7
2. PRODUCCIÓN DE BIENES PÚBLICOS DE CARÁCTER PREFERENTE	9.925	3.293	13.218	11.188	3.019	14.207	2,5	12,7	2,9	7,5
Sanidad	5.273	1.333	6.606	5.511	1.538	7.049	1,2	4,5	1,5	6,7
Educación	3.419	1.604	5.023	4.164	1.190	5.354	0,9	21,8	1,1	6,6
Cultura	1.234	356	1.589	1.513	291	1.804	0,3	22,6	0,4	13,5

(1) Excluidas en PGE 2022 las transferencias a las administraciones territoriales por el SII IVA y liquidación 20 negativa Comunidades Autónomas

POLÍTICAS PGE CONSOLIDADOS 2023 (II)

(En millones de euros)

POLÍTICAS	PRESUPUESTO 2022			PRESUPUESTO 2023			% Nacional s/total	% Δ (4 / 1)	% Total s/total	% Δ (6 / 3)
	Nacional (1)	UE (2)	Total (3)	Nacional (4)	UE (5)	Total (6)				
ACTUACIONES DE CARÁCTER ECONÓMICO	33.468	18.877	52.346	35.894	21.505	57.399	7,9	7,2	11,8	9,7
Agricultura, Pesca y Alimentación	8.342	504	8.845	8.414	455	8.868	1,8	0,9	1,8	0,3
Industria y Energía	5.837	5.477	11.314	5.681	5.925	11.606	1,2	-2,7	2,4	2,6
Comercio, Turismo y P.Y.M.E.S.	962	1.970	2.932	841	2.252	3.092	0,2	-12,6	0,6	5,5
Subvenciones al transporte	2.721	0	2.721	3.419	0	3.419	0,7	25,7	0,7	25,7
Infraestructuras y Ecosistemas resilientes	7.042	4.801	11.843	8.116	4.519	12.635	1,8	15,3	2,6	6,7
Investigación, Desarrollo, Innovación y Digitalización	7.880	5.419	13.298	8.673	7.655	16.328	1,9	10,1	3,4	22,8
Otras Actuaciones de Carácter Económico	686	707	1.393	752	699	1.451	0,2	9,6	0,3	4,1
ACTUACIONES DE CARÁCTER GENERAL	125.852	404	126.256	125.970	419	126.389	27,6	0,1	26,0	0,1
Órganos Constitucionales, Gobierno y otros	789	0	789	933	0	933	0,2	18,3	0,2	18,3
Servicios de Carácter General	30.438	15	30.453	25.957	13	25.970	5,7	-14,7	5,3	-14,7
Administración Financiera y Tributaria	1.611	1	1.611	1.753	0	1.753	0,4	8,8	0,4	8,8
Transferencias a otras Administraciones Públicas (1)	62.839	389	63.228	66.052	405	66.457	14,5	5,1	13,7	5,1
Deuda Pública	30.175	0	30.175	31.275	0	31.275	6,9	3,6	6,4	3,6
CAPÍTULOS 1 A 8	423.836	27.633	451.469	455.978	30.008	485.986	100	7,6	100	7,6

(1) Excluidas en PGE 2022 las transferencias a las administraciones territoriales por el SII IVA y liquidación 20 negativa Comunidades Autónomas

SECCIONES PGE 2023 (I)

millones de euros

Secciones	Presupuesto 2022		Presupuesto 2023		Variación	
	Nacional	Total	Nacional	Total	%	
	(1)	(2)	(3)	(4)	(3)/(1)	(4)/(2)
01. Casa de S.M. el Rey	8,4	8,4	8,4	8,4	0,0	0,0
02. Cortes Generales	247	247,1	268	268	8,4	8,4
03. Tribunal de Cuentas	75	75	78	78	4,6	4,6
04. Tribunal Constitucional	28	28	30	30	7,3	7,3
05. Consejo de Estado	14	14	15	15	5,2	5,2
06. Deuda Pública	30.175	30.175	31.275	31.275	3,6	3,6
07. Clases Pasivas	17.995	17.995	20.500	20.500	13,9	13,9
08. Consejo General del Poder Judicial	76	76	78	78	3,0	3,0
09. Aportaciones al Mutualismo Administrativo	2.361	2.361	2.379	2.379	0,8	0,8
10. Contratación Centralizada	334	334	317	317	-5,1	-5,1
12. Mº de Asuntos Exteriores, Unión Europea y Cooperación	1.495	1.543	1.725	1.774	15,4	14,9
13. Mº de Justicia	2.037	2.247	2.197	2.304	7,8	2,5
14. Mº de Defensa sin Programas especiales de Defensa	7.276	7.304	7.752	7.923	6,5	8,5
14. Mº de Defensa. Programas especiales de Defensa	2.848	2.848	4.902	4.902	72,1	72,1
15. Mº de Hacienda y Función Pública	2.880	3.130	3.096	3.326	7,5	6,2
16. Mº del Interior	9.321	9.362	10.272	10.501	10,2	12,2
17. Mº de Transportes, Movilidad y Agenda Urbana	7.456	13.330	8.298	12.269	11,3	-8,0
18. Mº de Educación y Formación Profesional	3.951	5.605	4.712	5.976	19,3	6,6
19. Mº de Trabajo y Economía Social sin transferencia reequil.al SEPE	449	1.257	478	1.158	6,4	-7,9
19. Mº Trabajo y Ec. Social. Transferencia reequilibradora al SEPE	1.021	1.021	0	0	-100,0	-100,0
20. Mº de Industria, Comercio y Turismo	763	4.382	843	4.691	10,5	7,0
21. Mº de Agricultura, Pesca y Alimentación	924	1.418	953	1.188	3,1	-16,2
22. Mº de Política Territorial	358	510	397	589	11,0	15,6

SECCIONES PGE 2023 (II)

millones de euros

Secciones	Presupuesto 2022		Presupuesto 2023		Variación	
	Nacional	Total	Nacional	Total	%	
	(1)	(2)	(3)	(4)	(3)/(1)	(4)/(2)
23. Mº para la Transición Ecológ. y el Reto Demogr.sin sector eléctrico	1.668	6.047	1.909	6.857	14,4	13,4
23. Mº para la Transición Ecológ. y el Reto Demogr. Sector eléctrico	3.695	3.695	3.514	3.514	-4,9	-4,9
24. Mº de Cultura y Deporte	963	1.327	1.217	1.514	26,4	14,1
25. Mº de la Presidencia, Rel. Cortes y Mem. Democrática sin Presidencia UE	276	276	304	304	9,8	9,8
25. Mº de la Presidencia, Rel. Cortes Y Mem. Democ.: Presidencia UE	0	0	81	81		
26. Mº de Sanidad	1.494	2.828	1.275	3.010	-14,7	6,4
27. Mº de Asuntos Económicos y Transformación Digital	952	4.859	952	4.974	0,0	2,4
28. Mº de Ciencia e Innovación	2.181	3.843	2.610	3.991	19,7	3,9
29. Mº de Derechos Sociales y Agenda 2030	3.547	4.608	4.159	5.399	17,2	17,2
30. Mº de Igualdad	441	516	505	564	14,6	9,3
31. Mº de Consumo	52	60	59	65	14,9	8,1
32. Mº de Inclusión, Seguridad Social y Migraciones sin transf. a SS	15.082	15.322	15.728	16.089	4,3	5,0
32. Mº de Inclusión, Seg. Social y Migraciones: Transferencia apoyo a SS	18.396	18.396	19.888	19.888	8,1	8,1
33. Mº de Universidades	284	431	313	442	10,2	2,6
34. Relaciones Financieras con la UE	18.043	18.043	18.043	18.043	0,0	0,0
35. Fondo de contingencia	3.923	3.923	3.964	3.964	1,1	1,1
36. Fondos de Compensación Interterritorial	582	582	582	582	0,0	0,0
37. Otras relaciones financieras con EETT sin transf. apoyo CCAA y EELL	731	731	609	609	-16,6	-16,6
37. Transferencias extraordinarias AATT (SII IVA y liquidac 20)	8.232	8.232	1.682	1.682	-79,6	-79,6
38. Sistemas de financiación de EETT	42.727	42.727	45.088	45.088	5,5	5,5
TOTAL CAPÍTULOS I A VII	215.362	241.717	223.055	248.211	3,6	2,7

PRESENTACIÓN DEL
PROYECTO DE LEY DE

PGGE
2023



Gobernamos
Contigo.