

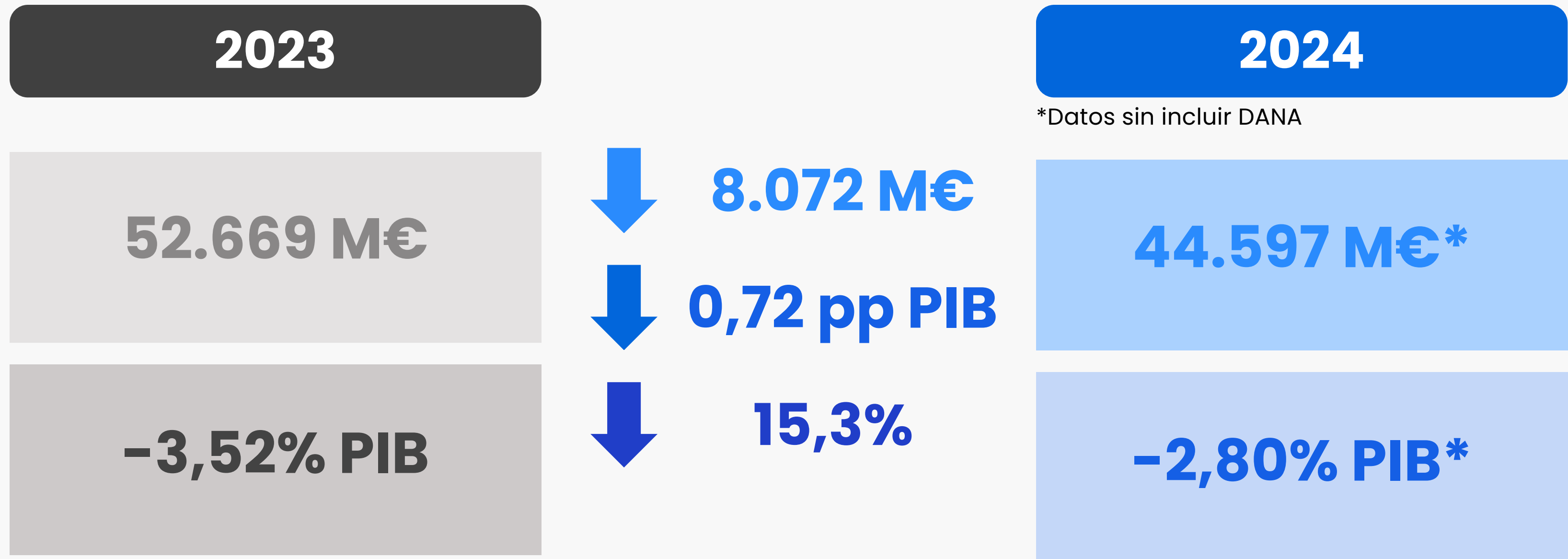


# **Ejecución presupuestaria de las Administraciones Públicas en 2024**

**27 marzo 2025**

## España registró en 2024 un **déficit público del 2,8%**

Se ha mejorado el objetivo del 3% comunicado a la UE

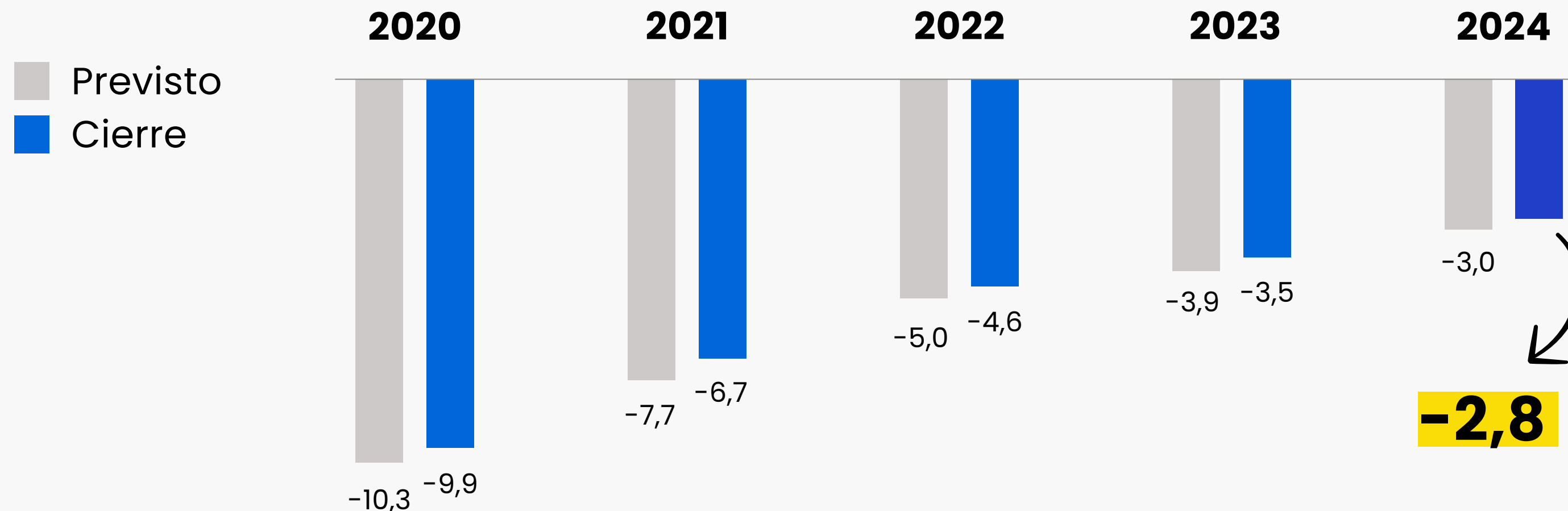


Si se contabilizan los recursos destinados para paliar los efectos de la DANA, el déficit se situaría en 50.187 millones de euros, un 3,15% del PIB

## España ha cumplido por **quinto año consecutivo** su objetivo de déficit

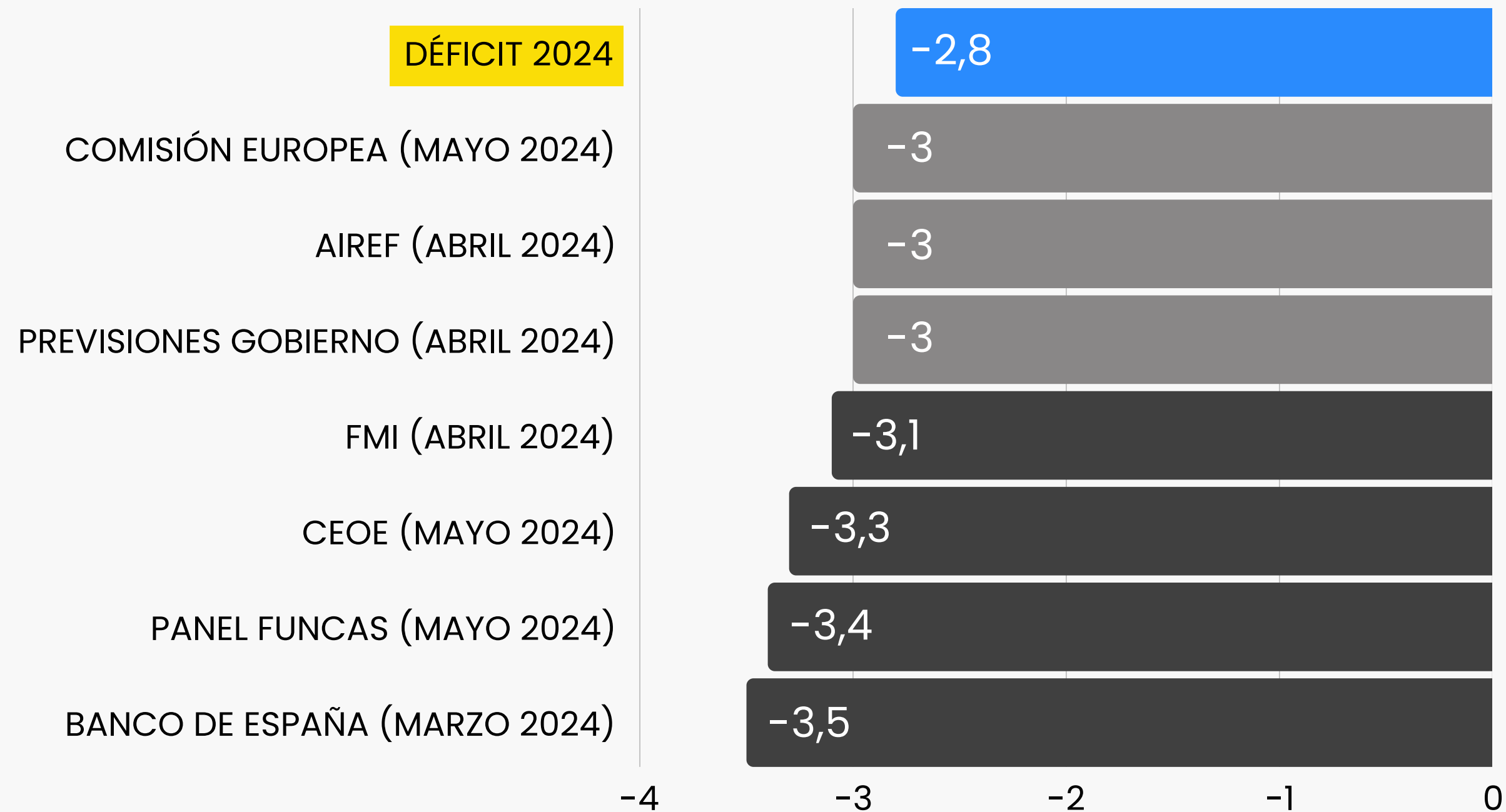
El déficit se ha reducido un **70%** desde el pico de la **pandemia**

### Evolución del déficit total (% del PIB)



## Seriedad y fiabilidad al efectuar las previsiones

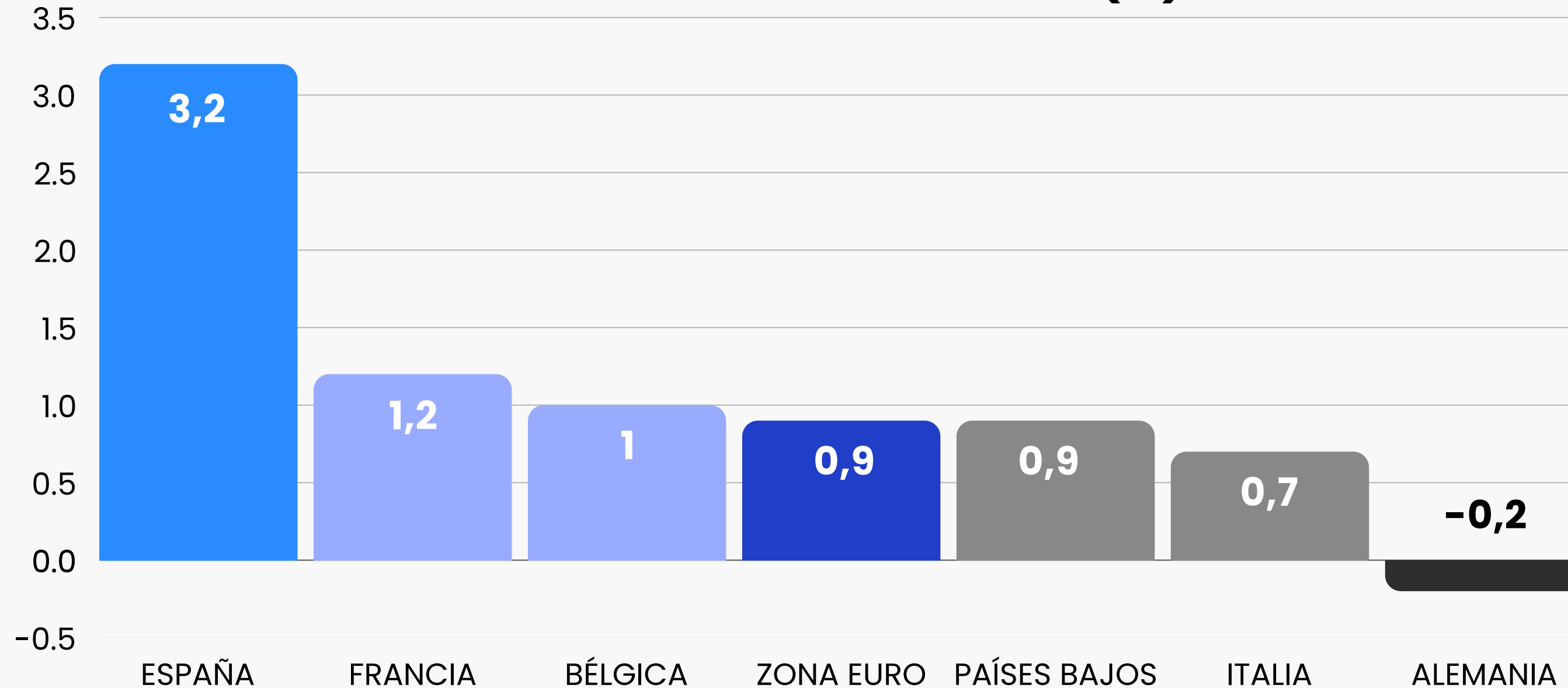
El déficit del 2,8% **mejora considerablemente**, un año más, las previsiones de los organismos nacionales e internacionales



## España creció en 2024 un 3,2%, más del triple que la Zona Euro

Representa el 50% del crecimiento de la UE

### Crecimiento del PIB en 2024 (%)



## España, motor de la economía europea

La reducción del déficit se debe a la **buena marcha de la economía española** y del empleo, todo ello **compatible con un fortalecimiento del Estado de Bienestar**



España creció en 2024 un 3,2%, más del triple que la Zona Euro



España seguirá creciendo por encima de la media UE en 2025 y 2026



Cifra récord de 21,8 millones de ocupados en 2024



Creación de 2,5 millones de empleos con el Gobierno de Pedro Sánchez



La tasa de paro se sitúa en el 10,6%, la más baja en 16 años



Reducción de la temporalidad al 12,4%



Los trabajadores ganan poder adquisitivo al crecer la remuneración por asalariado un 5%



Las pensiones se han revalorizado con el IPC y ha aumentado un 39,5% la pensión media



El porcentaje de población en riesgo de pobreza cae al 19,7%, el mínimo de la serie histórica



## Impacto en contabilidad nacional de las medidas de reconstrucción DANA

Las reglas fiscales **excluyen** del dato global de déficit el impacto de las catástrofes naturales, como **la DANA** registrada a finales de octubre, **cifrado en 5.590 M€**

Impacto DANA en ingresos del sector AAPP	AAPP	AACC	CCAA	CCLL	FFSS
Menores ingresos (-)	-17	0	0	0	-17

Impacto DANA en gastos del sector AAPP	AAPP	AACC	CCAA	CCLL	FFSS
Mayores gastos (+)	5.573	5.186	287	60	40
Línea ayuda para autónomos y Pymes	270	270			
Gasto Consorcio Compensación de Seguros	4.712	4.712			
Otros gastos	591	204	287	60	40
<b>IMPACTO EN EL DÉFICIT</b>	<b>-5.590</b>	<b>-5.186</b>	<b>-287</b>	<b>-60</b>	<b>-57</b>


\*Datos en millones de euros


## Impacto en el déficit del **cumplimiento de sentencias judiciales**


- ▶ El déficit del 2,8% incluye el impacto negativo por sentencias judiciales. Muchas de ellas por reales decretos aprobados por el anterior Gobierno del PP
- ▶ Suponen un coste de **más de 11.000 millones** de euros para las arcas públicas, **un -0,71% del PIB**
- ▶ De esa cifra, **8.000 millones son 'one-offs'** y solo tienen impacto negativo en 2024, no se repiten en más ejercicios




## Evolución de los ingresos fiscales

- 

La recaudación ha mejorado debido al aumento del empleo y por los mayores beneficios empresariales
- 

Esa buena recaudación es compatible con las rebajas fiscales aprobadas para mitigar el efecto de la inflación
- 

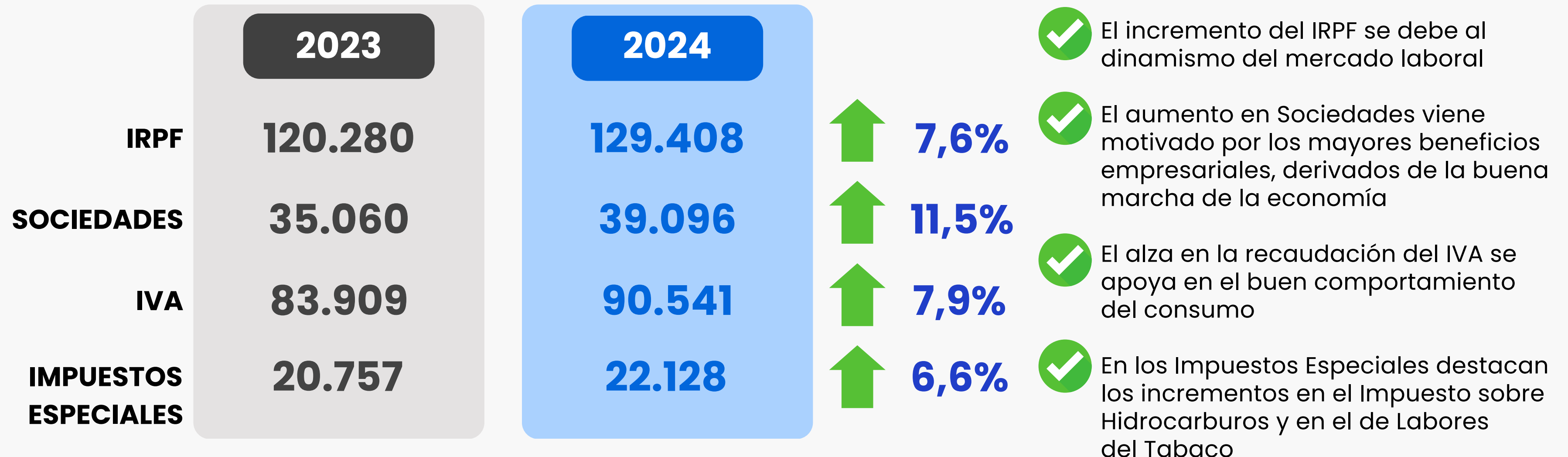
Desde que gobierna Pedro Sánchez los contribuyentes se han ahorrado 38.000 millones de euros en impuestos
- 

No existe un infierno fiscal. Este Gobierno ha bajado impuestos a la mayoría de contribuyentes, especialmente a las rentas bajas y medias

CAPÍTULO I. IMPUESTOS DIRECTOS	DE ENERO A DICIEMBRE Ingresos totales		
	2023 (M€)	2024 (M€)	23/24 (%)
IRPF	120.280	129.408	7,6
Impuesto sobre Sociedades	35.060	39.096	11,5
Resto Capítulo I	4.411	5.568	26,2
<b>TOTAL</b>	<b>159.751</b>	<b>174.073</b>	<b>9</b>
CAPÍTULO II. IMPUESTOS INDIRECTOS			
Impuesto sobre el Valor Añadido	83.909	90.541	7,9
Impuestos Especiales	20.757	22.128	6,6
Resto Capítulo II	5.659	5.977	5,6
<b>TOTAL</b>	<b>110.325</b>	<b>118.646</b>	<b>7,5</b>
CAPÍTULO III. TASAS Y OTROS INGRESOS			
<b>TOTAL</b>	<b>1.859</b>	<b>2.015</b>	<b>8,4</b>
<b>TOTAL INGRESOS TRIBUTARIOS</b>	<b>271.935</b>	<b>294.734</b>	<b>8,4</b>

## Buen comportamiento de los ingresos

Recaudación en millones de euros



## Saldo por subsectores de las AAPP

La Administración Central ha asumido el mayor esfuerzo presupuestario ante la catástrofe de la DANA

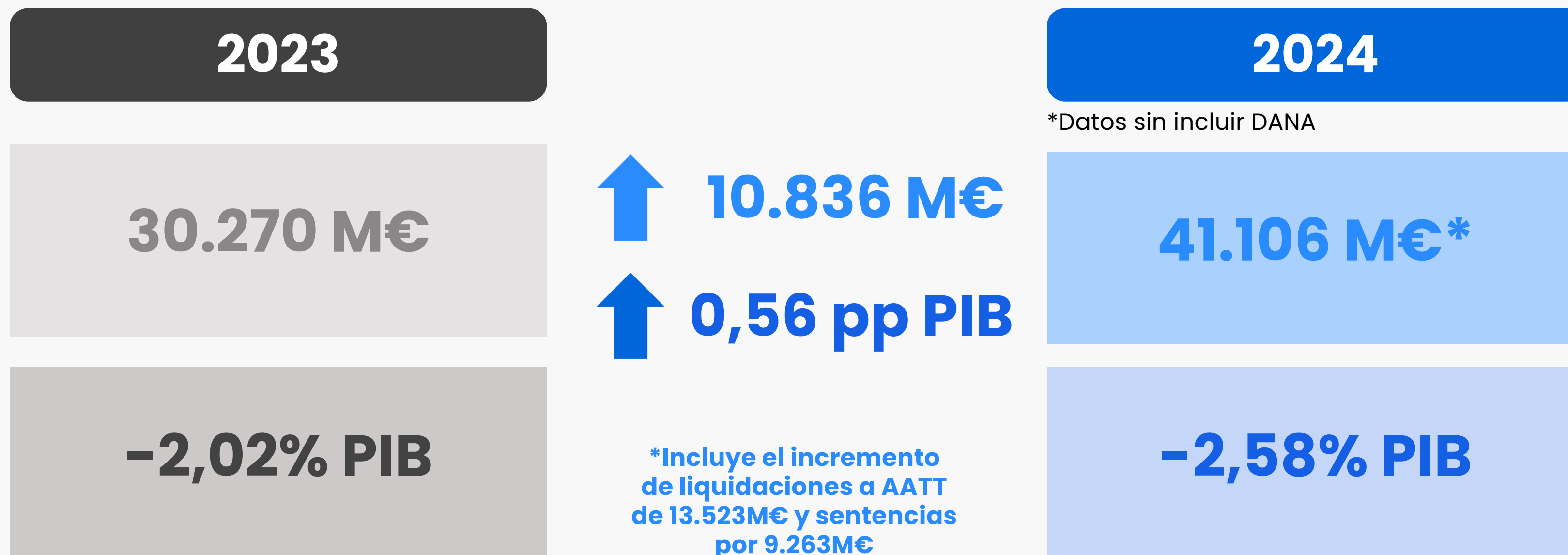
### Capacidad o necesidad de financiación 2023-2024

Subsectores	Millones €		En % del PIB		Variación		
	2023	2024	2023	2024	M€	%	pp PIB
Administración Central	-30.270	-41.106	-2,02	-2,58	-10.836	35,8	-0,56
Comunidades Autónomas	-13.726	-1.638	-0,92	-0,10	12.088	-88,1	0,82
Corporaciones Locales	-300	6.642	-0,02	0,42	6.942	---	0,44
Fondos de Seguridad Social	-8.373	-8.495	-0,56	-0,53	-122	1,5	0,03
<b>ADMINISTRACIONES PÚBLICAS *</b>	<b>-52.669</b>	<b>-44.597</b>	<b>-3,52</b>	<b>-2,80</b>	<b>8.072</b>	<b>-15,3</b>	<b>0,72</b>
<b>IMPACTO DANA</b>		<b>-5.590</b>	<b>0,00</b>	<b>-0,35</b>	<b>-5.590</b>	<b>---</b>	<b>-0,35</b>
Capacidad (+) / Necesidad (-) de financiación con impacto DANA	<b>-52.669</b>	<b>-50.187</b>	<b>-3,52</b>	<b>-3,15</b>	<b>2.482</b>	<b>-4,7</b>	<b>0,37</b>

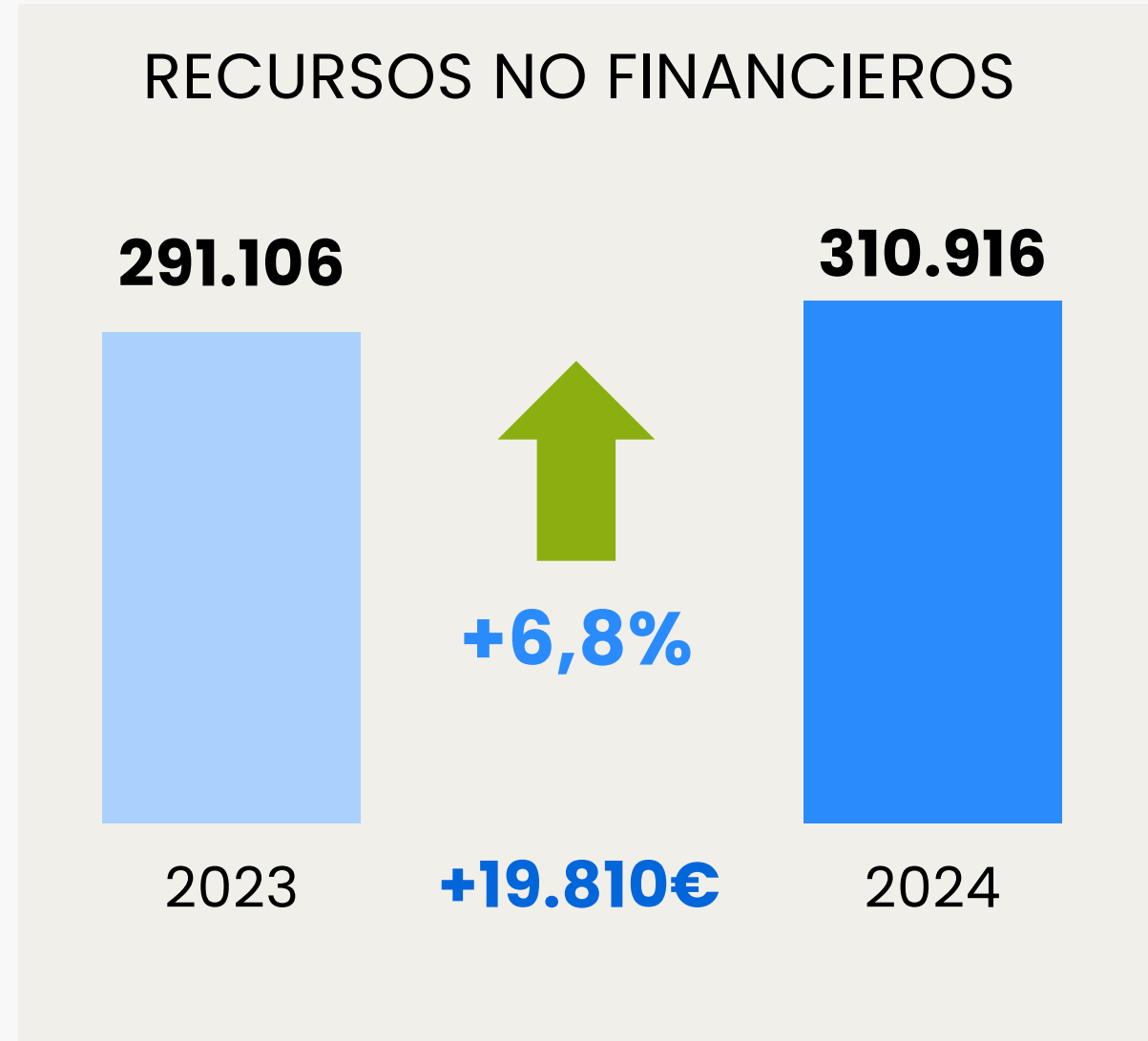
\*Datos sin incluir DANA

## La Administración Central **cumple con el objetivo del 2,9%** fijado en el Plan Presupuestario 2024

Ve aumentado su déficit por la liquidación definitiva del sistema de financiación de 2022

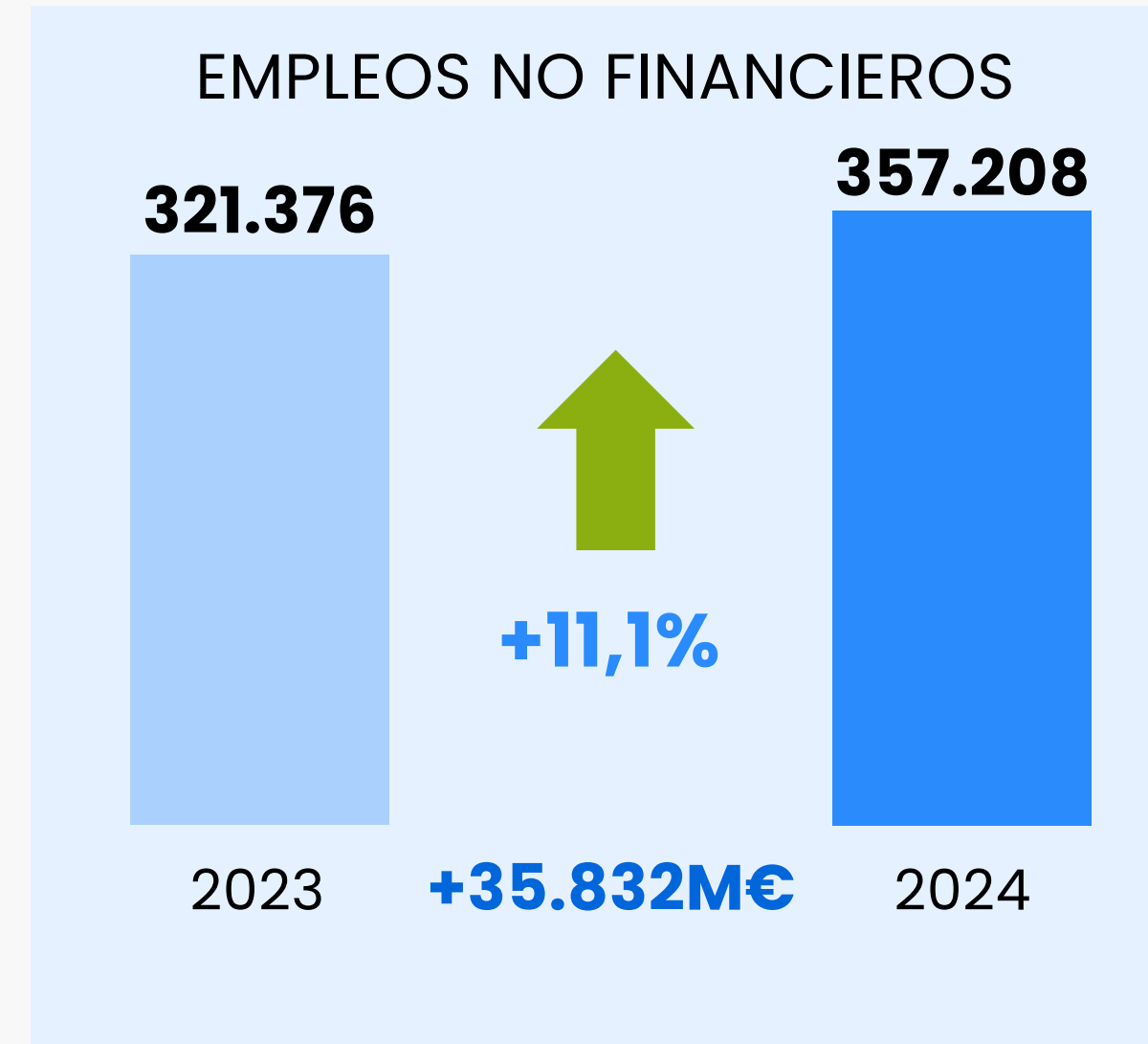


## La Administración Central transfiere **recursos récord** a CCAA y EELL



### Impuestos: +6,1%

- ▶ Impuestos sobre la producción y las importaciones: +7,8%
- ▶ Impuesto sobre la renta, patrimonio: +4,3%



Transferencias a otras AAPP: 193.293 M€ (+12%)

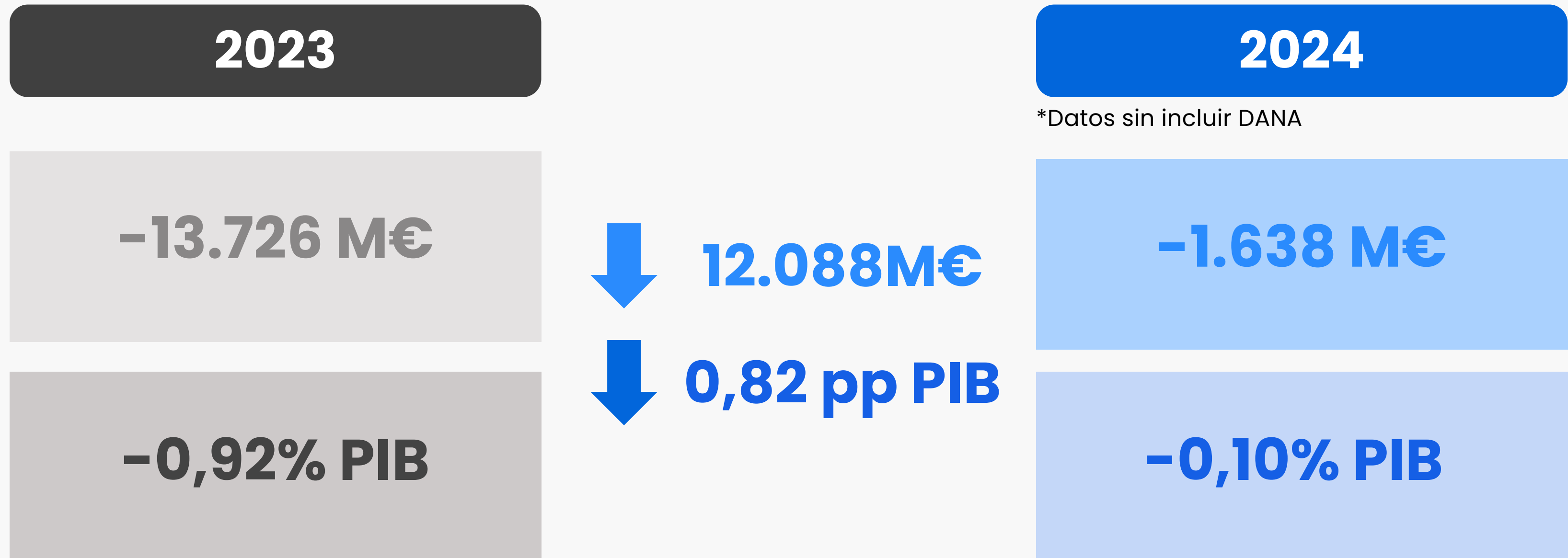
Transferencias sociales en especie: +2,8%

Consumos intermedios: +1,8%

Remuneración de asalariados: +5,9%

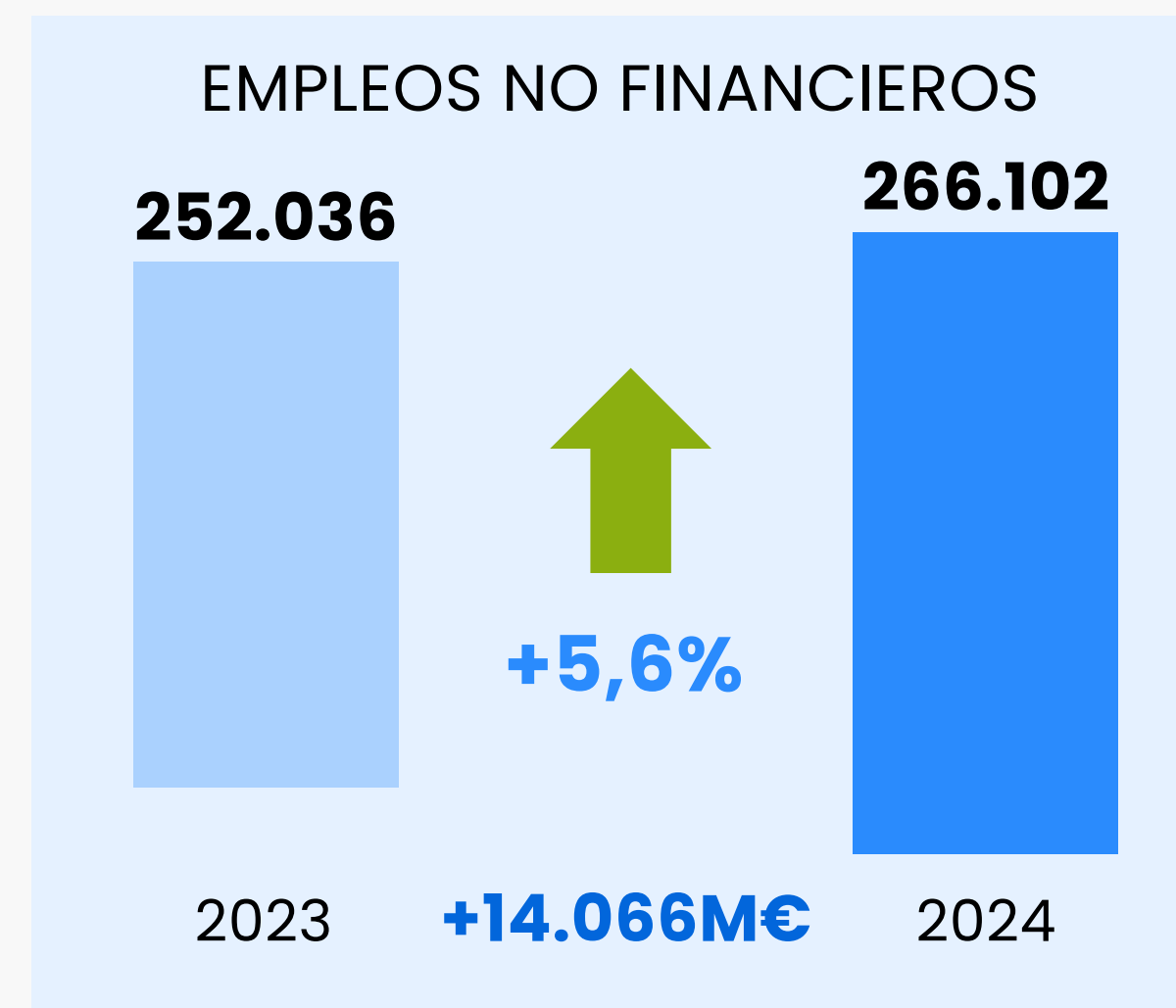
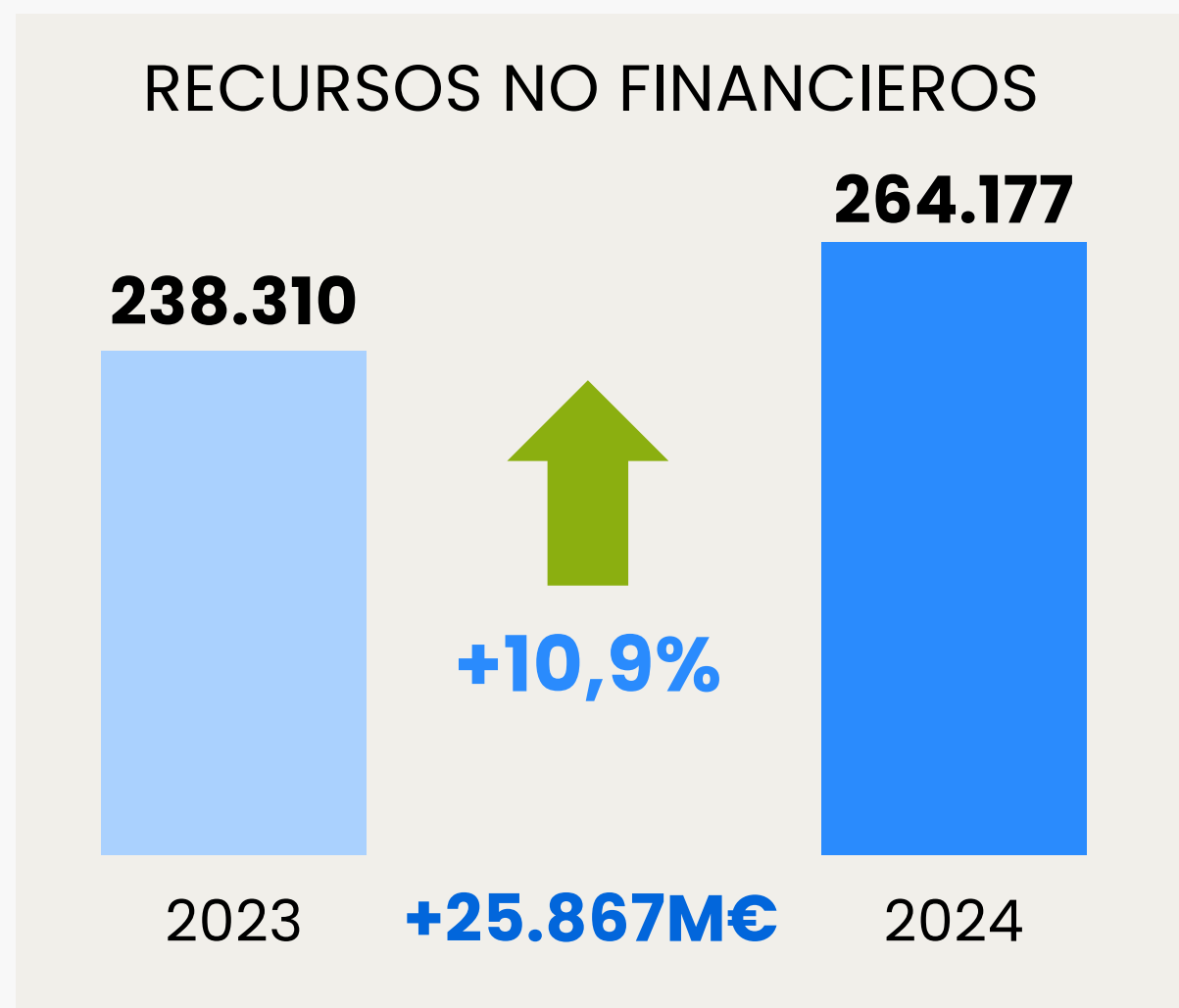
## Las CCAA registran una significativa **bajada del déficit del 88%**

Su déficit disminuye por la histórica aportación de recursos efectuada por el Estado





## Las CCAA han recibido una importante cantidad de recursos del sistema de financiación



**Transferencia de otras AAPP: 140.194M€ (+10,7%)**

**Impuestos: +14,4%**

- ▶ Impuestos sobre la producción y las importaciones: +10,9%
- ▶ Impuesto sobre la renta, patrimonio: +16,1%

Remuneración de asalariados: +5,8%

Transferencias sociales en especie: +4,4%

Consumos intermedios: +5,8%

Transferencias entre AAPP: +10,3%

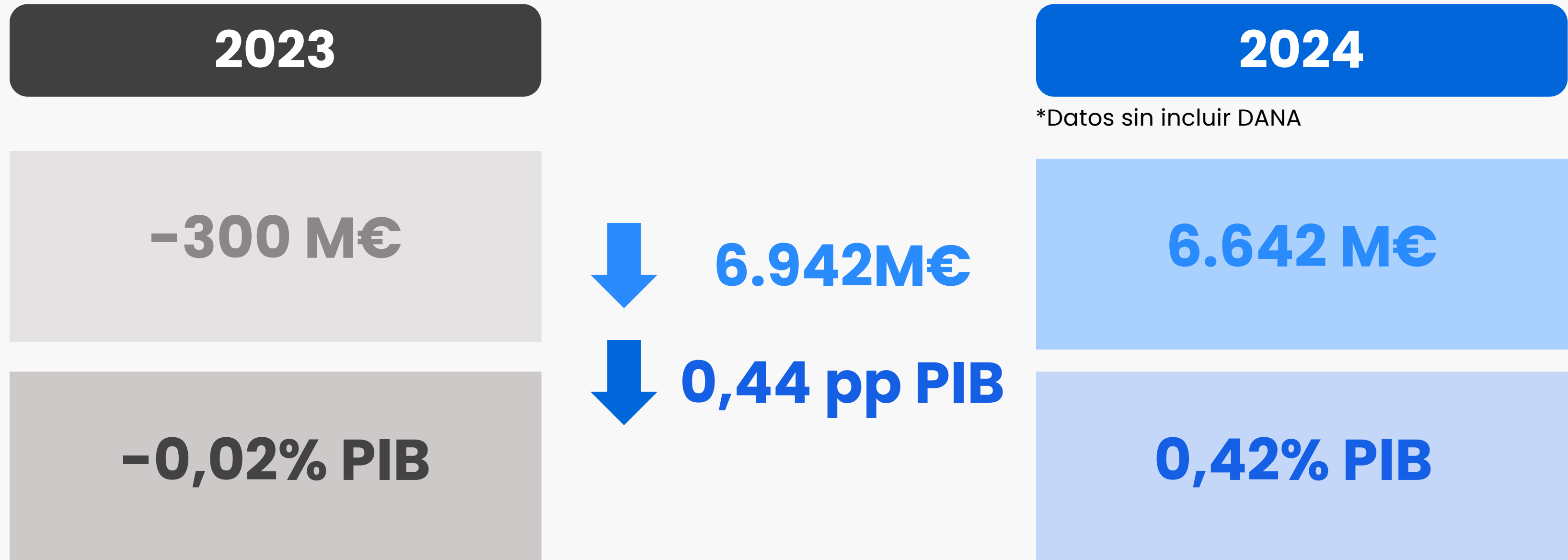
## Evolución del déficit por CCAA

COMUNIDAD AUTÓNOMA	2023	2024	Déficit 2023 en % del PIB	Déficit 2024 en % del PIB
Andalucía	-2.149	1.581	-1,07	0,74
Aragón	-326	131	-0,70	0,26
Asturias	85	258	0,30	0,86
Baleares	140	114	0,33	0,26
Canarias	194	537	0,36	0,93
Cantabria	11	135	0,07	0,76
Castilla-La Mancha	-591	76	-1,10	0,13
Castilla y León	-510	23	-0,72	0,03
Cataluña	-3.875	-1.227	-1,37	-0,41
Extremadura	-273	420	-1,10	1,59
Galicia	-88	202	-0,11	0,25
Madrid	-2.176	-585	-0,74	-0,19
Murcia	-908	-478	-2,25	-1,11
Navarra	235	259	0,94	0,97
La Rioja	-68	-4	-0,64	-0,04
Valencia	-3.321	-2.495	-2,38	-1,68
País Vasco	-106	-585	-0,12	-0,63
<b>TOTAL</b>	<b>-13.726</b>	<b>-1.638</b>	<b>-0,92</b>	<b>-0,10</b>

\*Estas cifras se muestran sin el impacto de 287 millones de euros en Comunidad Valenciana por la DANA

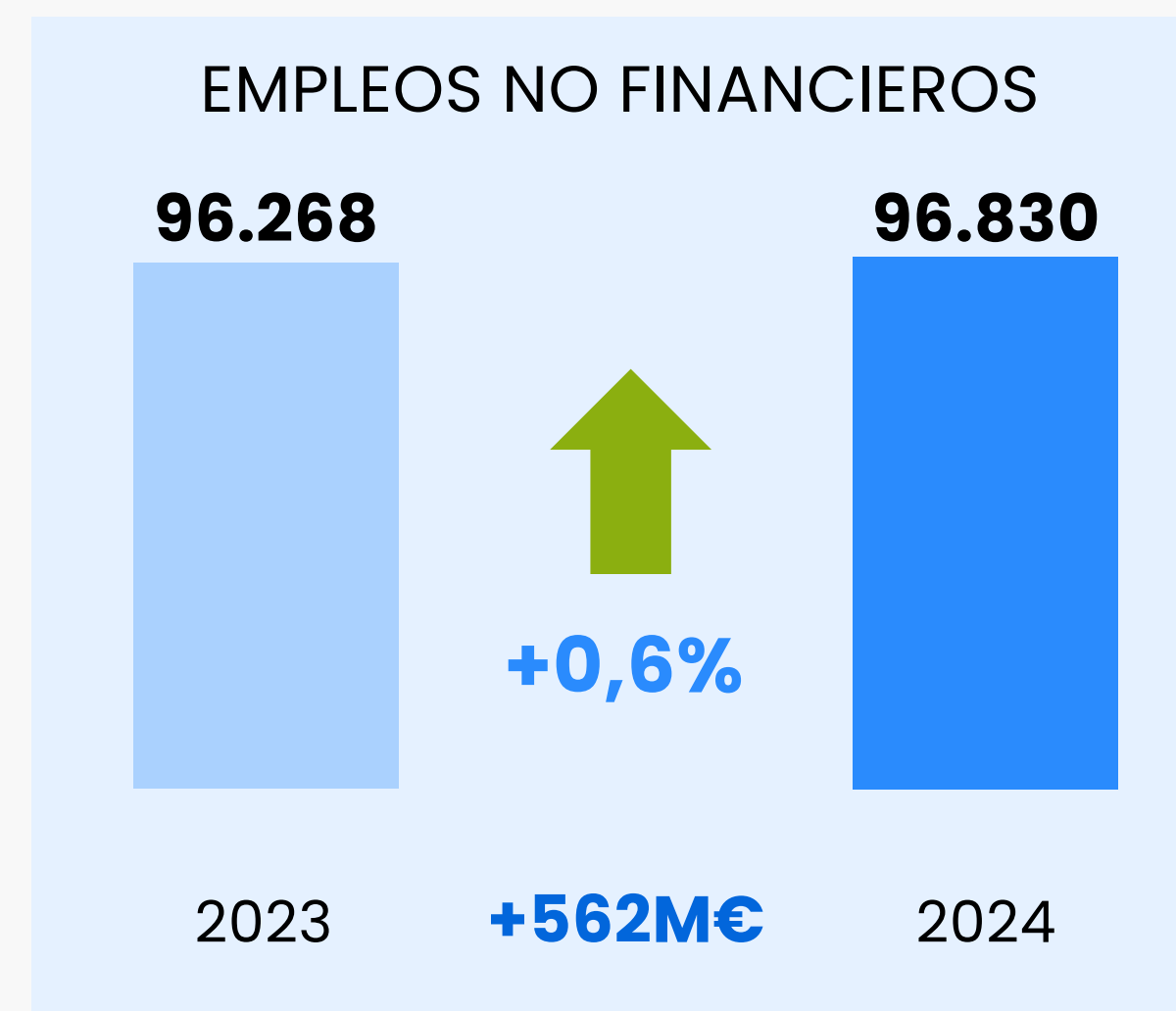
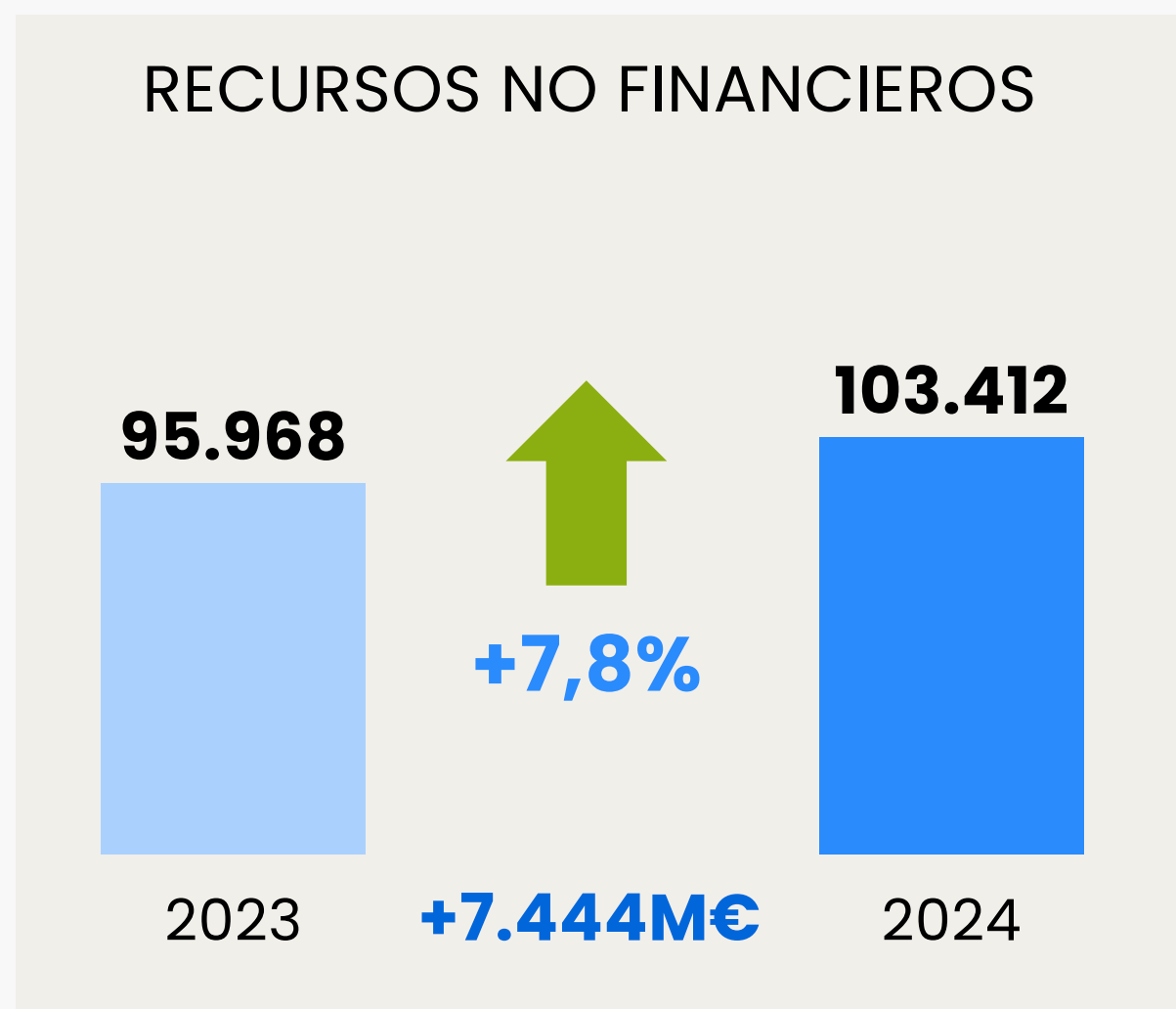
## Las EELL registran un importante **superávit de 6.642 M€**

Los Entes Locales pasan de déficit a superávit y mejoran su saldo fiscal en 0,44 puntos porcentuales de PIB



Si se contabilizan los recursos destinados para paliar los efectos de la DANA, el superávit sería levemente inferior, hasta los **6.582 millones de euros**

## El resultado de las EELL responde al incremento de los recursos no financieros, especialmente los transferidos por el Estado del sistema de financiación



**Transferencia de otras AAPP: 43.927 M€ (+12,2%)**

**Impuestos: +2,1%**

- ▶ Impuestos sobre la producción y las importaciones: +29.286 M€ (+1,2%)
- ▶ Impuesto sobre la renta, patrimonio: +4,8%

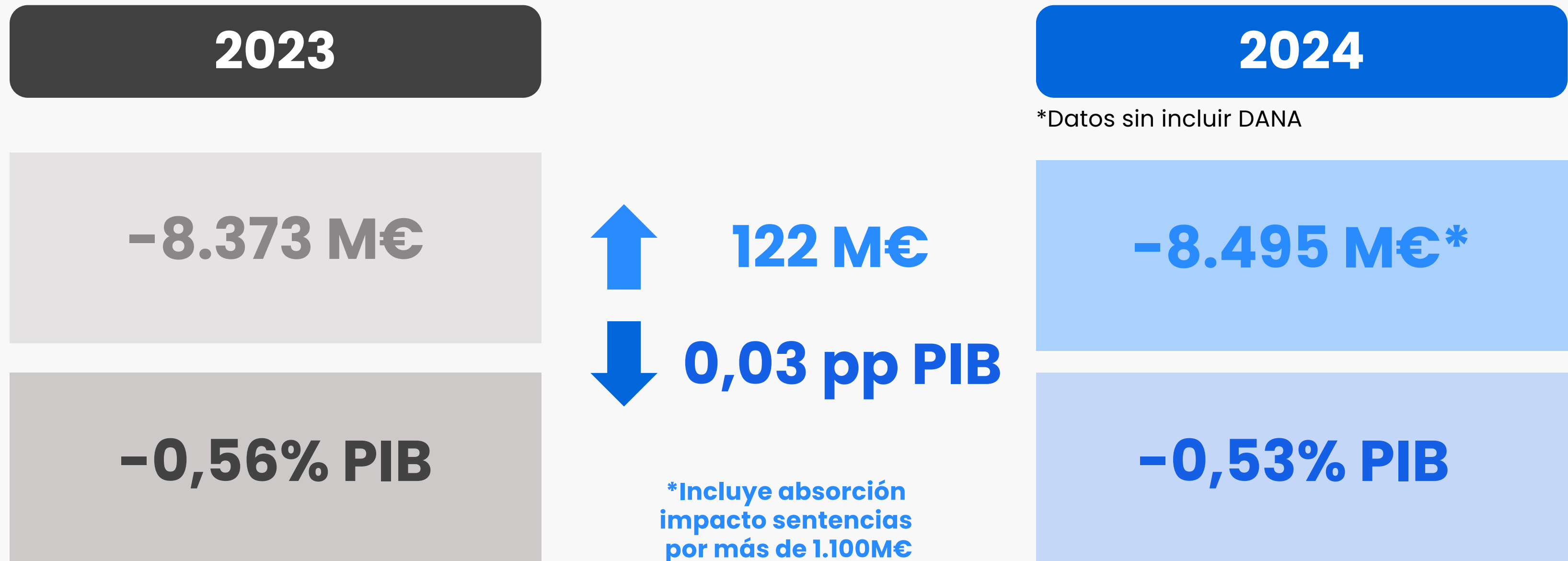
Remuneración de asalariados: +3,9%

Subvenciones: +2,2%

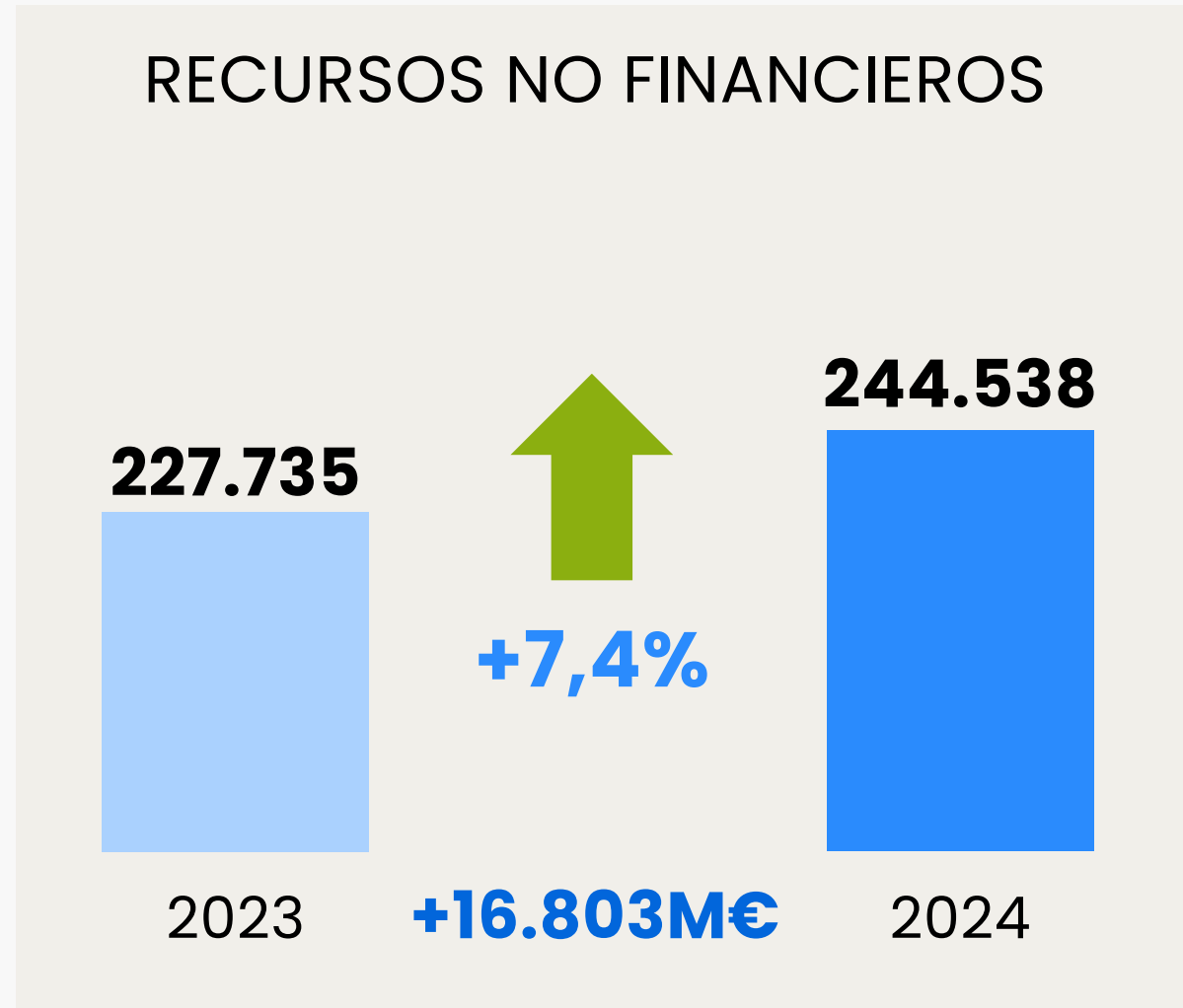
Consumos intermedios: +2%

Transferencias entre AAPP: +4,3%

## Los Fondos de la Seguridad Social cierran con un **déficit similar** al año anterior

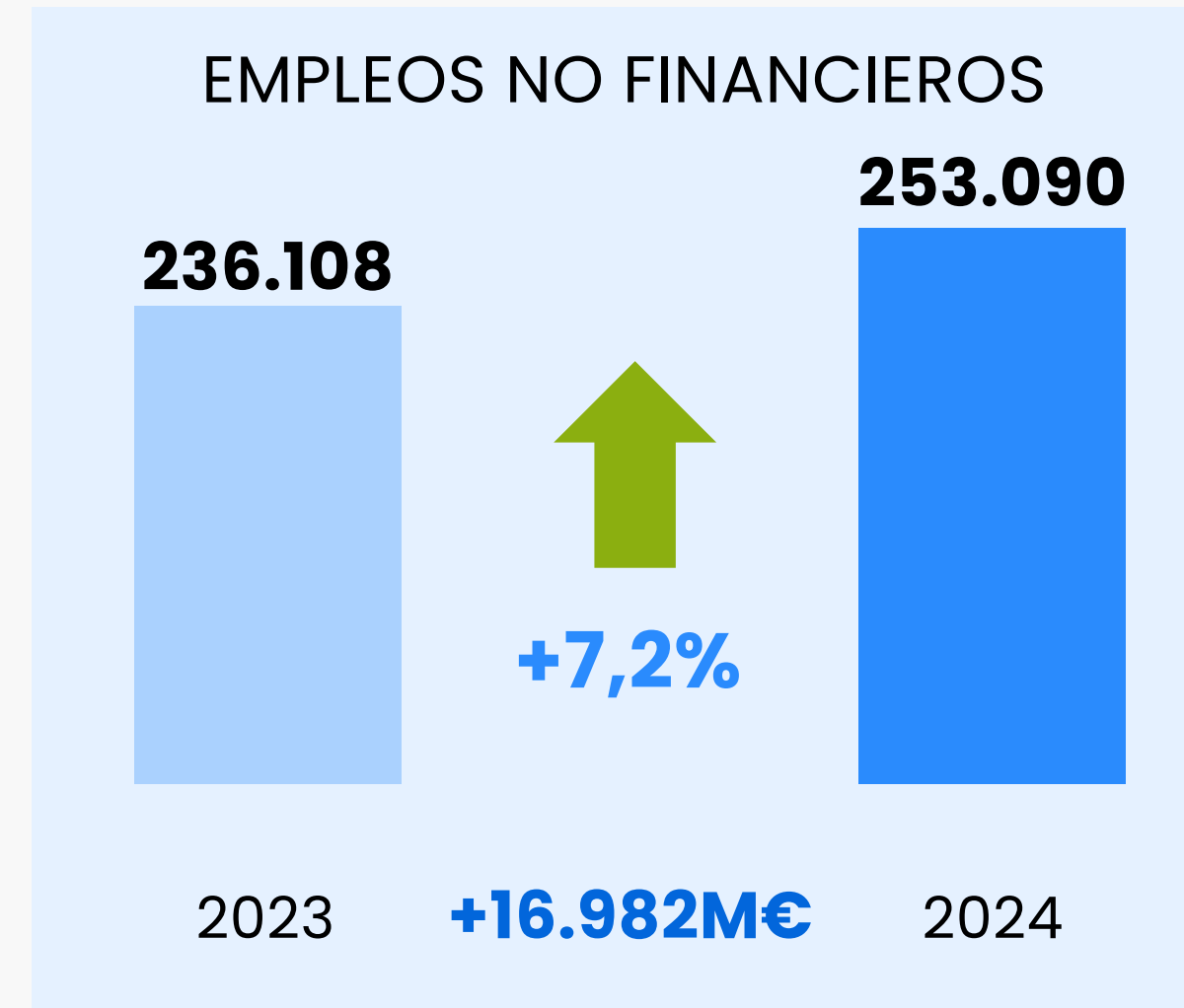


## Los ingresos aumentan por la buena evolución del empleo



Transferencia de otras AAPP: 43.136 M€ (+9,4%)

Cotizaciones sociales: 199.595 M€ (+7,1%)



**Prestaciones sociales distintas de las transferencias en especie: Supone el 93% de los gastos y se incrementa un 7%**

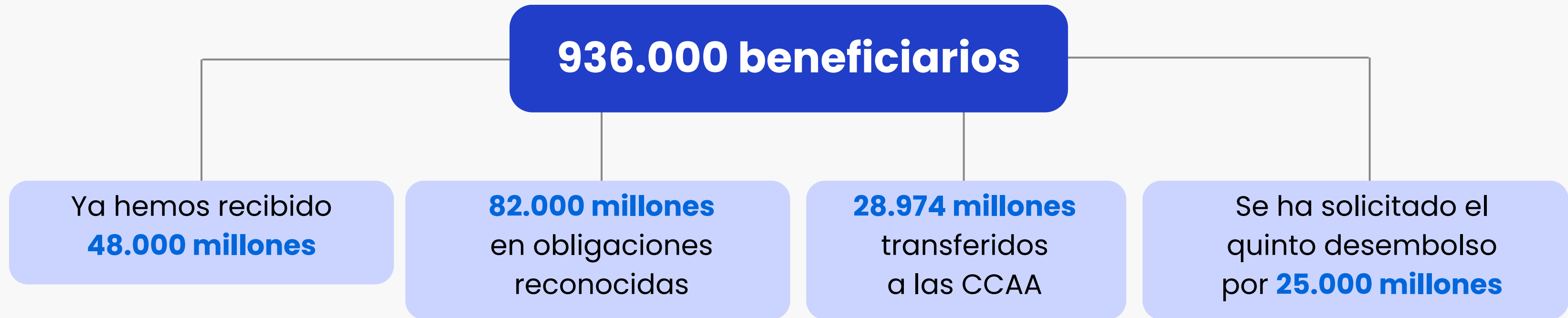
▶ Revalorización de pensiones contributivas: +3,8%

Inversión: +30%

Remuneración de asalariados: +5,5%



## Buena marcha del Plan de Recuperación



**España es el país con más hitos y objetivos de transferencias cumplidos**



**El 40% de beneficiarios de los Next Generation son microempresas y pymes**

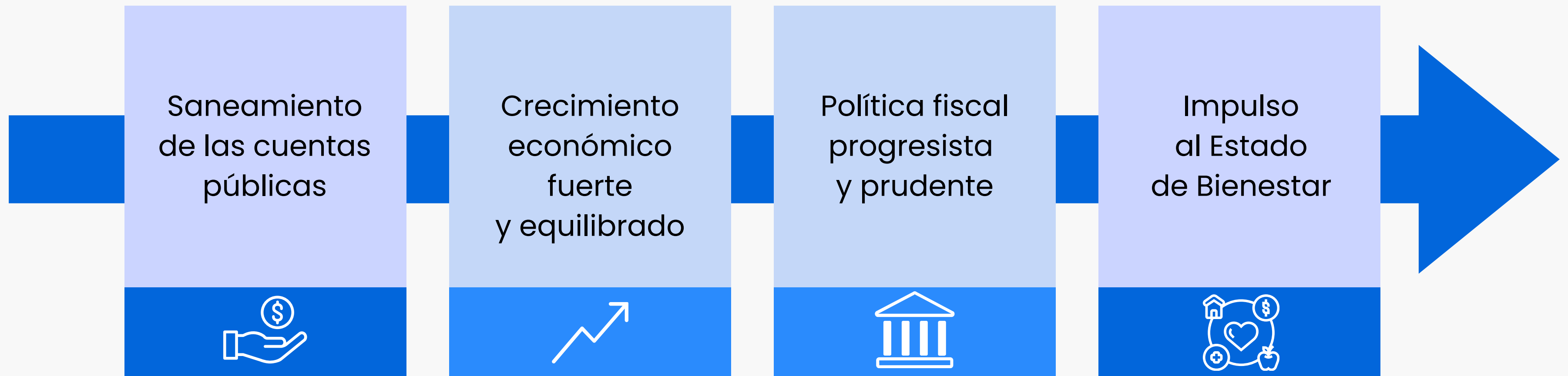


**El Gobierno tiene un firme compromiso con la cogobernanza de los fondos**



**La ejecución del PRTR avanza a velocidad de crucero**

## Una hoja de **ruta económica acertada**





# **Ejecución presupuestaria de las Administraciones Públicas en 2024**

**27 marzo 2025**