

INFOCIFRAS OReScon

Tercer trimestre 2024

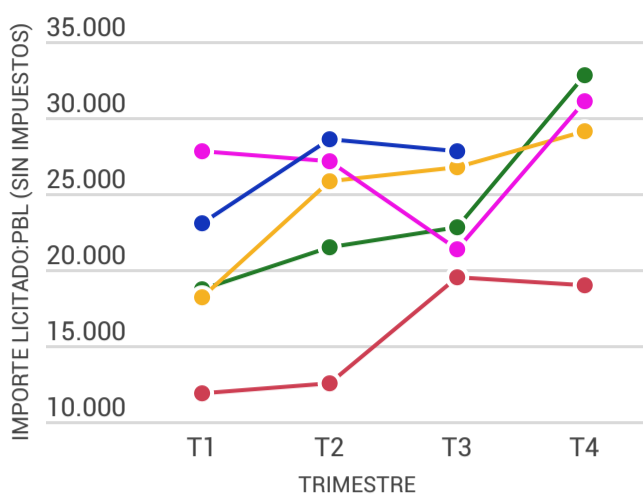
DATOS TRIMESTRALES

VOLUMEN LICITACIONES

El importe de licitaciones registrado en las Plataformas de Contratación durante el tercer trimestre de 2024 ascendió a **27.707,24 millones de euros**, con un aumento sobre el mismo trimestre del año anterior del 30,22%. Este importe supone el nivel más alto de la serie para un tercer trimestre, al igual que sucedió en el segundo trimestre anterior, que también supuso el dato más alto de la serie.

Dicho importe se ha obtenido con un total de 49.305 contratos licitados, lo que supone el mayor número de contratos licitados en el tercer trimestre, aunque resulte inferior al dato del segundo trimestre de este año.

PRESUPUESTO BASE DE LICITACIÓN SIN IMPUESTOS (MILL.€)

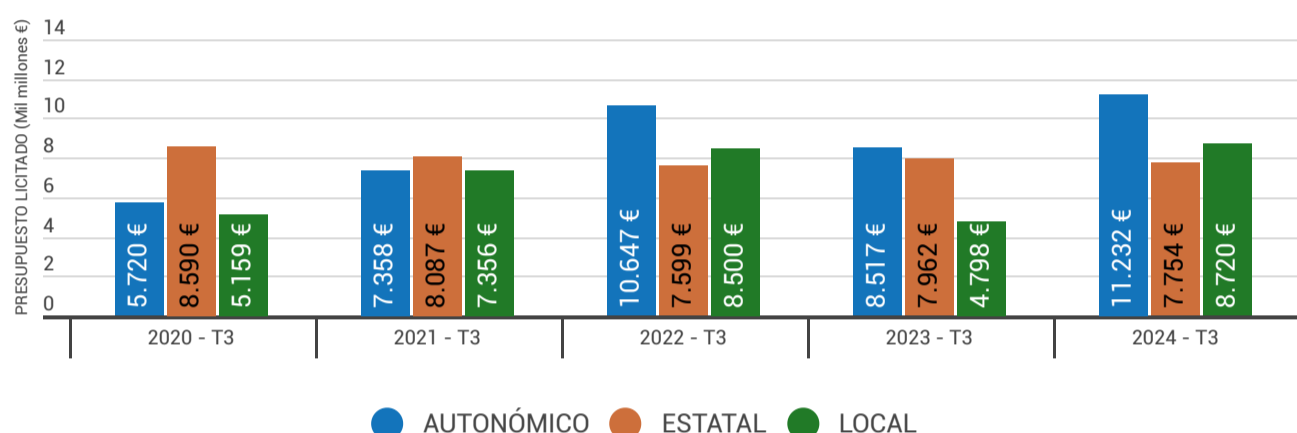


● 2020 ● 2021 ● 2022 ● 2023 ● 2024

AÑO	T1	T2	T3	T4
2020	11.798,07 M€	12.438,78 M€	19.469,88 M€	18.916,18 M€
2021	18.692,11 M€	21.500,19 M€	22.802,32 M€	32.764,54 M€
2022	18.097,11 M€	25.831,58 M€	26.747,60 M€	29.075,97 M€
2023	27.709,47 M€	27.168,86 M€	21.277,56 M€	31.014,96 M€
2024	23.076,64 M€	28.604,09 M€	27.707,24 M€	

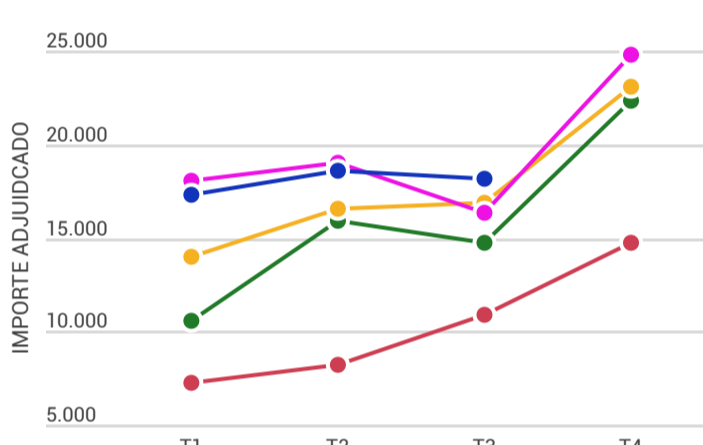
Este importe de licitación se debe, fundamentalmente, al Sector Público Autonómico, siendo el que mayor volumen licita en este trimestre (11.232 millones de euros), con un avance del 31,88% sobre el mismo período del año anterior. Sin embargo, es el Sector Público Local el que experimenta una mayor aceleración porcentual (81,75%) respecto al mismo trimestre del año pasado. El Sector Público Estatal ofrece un comportamiento más estable en cuanto al volumen licitado en los terceros trimestres, en este caso registra un 2,60% de reducción.

PRESUPUESTO BASE DE LICITACIÓN SIN IMPUESTOS (MILL.€)



● AUTONÓMICO ● ESTATAL ● LOCAL

IMPORTE ADJUDICADO SIN IMPUESTOS (MILL.€)



● 2020 ● 2021 ● 2022 ● 2023 ● 2024

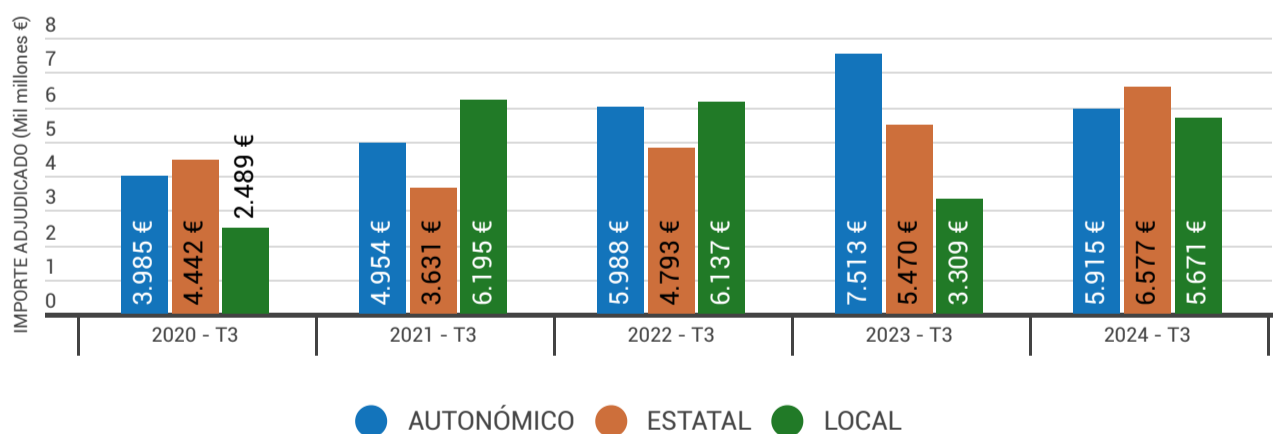
VOLUMEN ADJUDICACIONES

En el tercer trimestre de 2024 se adjudicaron 55.977 lotes/contratos por un importe de **18.164,99 millones de euros**, lo que supone un incremento del 11,49% con respecto al mismo período del año anterior. También en este caso, el tercer trimestre de 2024 se sitúa como el dato más alto de un tercer trimestre en toda la serie, aun siendo un importe inferior al alcanzado en el segundo trimestre de este año.

AÑO	T1	T2	T3	T4
2020	7.287,83 M€	8.253,39 M€	10.917,83 M€	14.731,63 M€
2021	10.516,78 M€	15.931,13 M€	14.780,90 M€	22.280,09 M€
2022	13.983,07 M€	16.498,02 M€	16.919,17 M€	23.081,71 M€
2023	18.043,90 M€	19.027,95 M€	16.293,64 M€	24.736,67 M€
2024	17.269,15 M€	18.543,86 M€	18.164,99 M€	

El importe adjudicado por el Sector Público Estatal en el tercer trimestre viene siguiendo una senda creciente durante los cuatro últimos años, registrando en esta ocasión un incremento del 20,23% respecto al dato del mismo trimestre de 2023. Por su parte, el Sector Público Local recupera niveles de adjudicación en este tercer trimestre, con un intenso aumento del 71,38% respecto del mismo trimestre del año anterior, que supuso un dato anormalmente bajo si excluimos el nivel registrado en 2020, período afectado por la pandemia generada por el Covid-19.

IMPORTE ADJUDICADO SIN IMPUESTOS (MILL.€)



● AUTONÓMICO ● ESTATAL ● LOCAL



2,98 licitadores por contrato

Disminuye ligeramente respecto al trimestre anterior (3,00)

DATOS INTERANUALES



110.402,93 millones de euros licitados

Importe de las licitaciones de los 4 últimos trimestres (3T24+2T24+1T24+4T23)
Supone un incremento del 6,18% respecto al importe interanual del trimestre anterior (2T24+1T24+4T23+3T23).

En términos interanuales, el incremento viene determinado por el impulso del Sector Público Local, que aumenta un 12,77% su volumen de licitaciones, y del Sector Público Autonómico con un crecimiento menos intenso (7,27%), pero registrando el mayor volumen de licitación interanual de los tres sectores públicos (40.044,76 millones de euros). El nivel de licitaciones del Sector Público Estatal se mantiene estable.

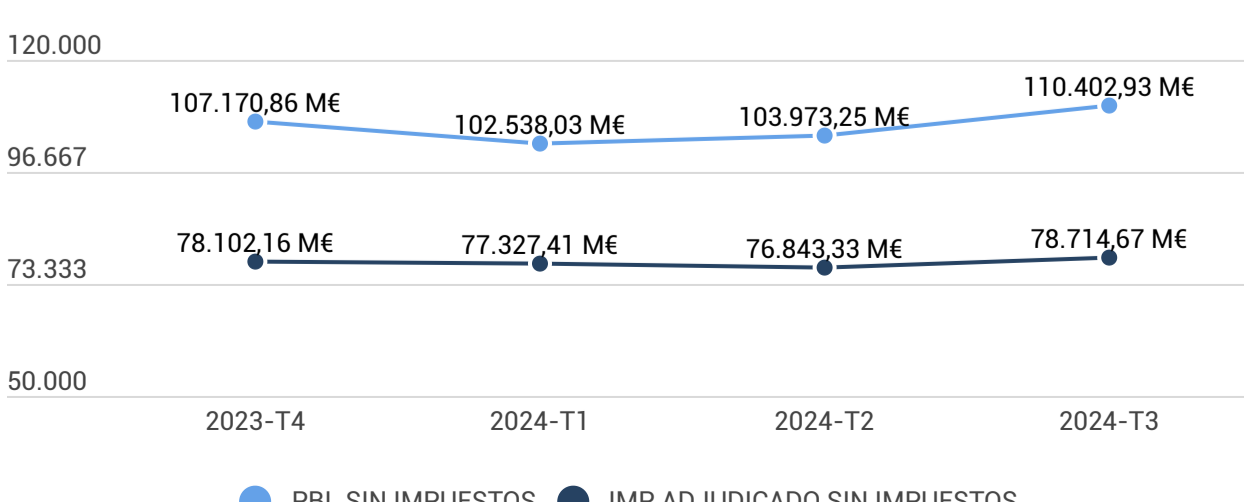


78.714,67 millones de euros adjudicados

Importe adjudicaciones de los 4 últimos trimestres (3T24+2T24+1T24+4T23)
Con un incremento del 2,44% respecto al importe interanual del trimestre anterior (2T2024+1T24+4T23+3T23).

En este caso, el Sector Público Local experimenta un aumento del importe de sus adjudicaciones interanuales del 12,75%, seguido del Sector Público Estatal con un aumento más reducido (3,69%), pero alcanzando el mayor importe interanual de los tres sectores (31.067,50 millones de euros). El Sector Público Autonómico reduce su nivel interanual de adjudicaciones en un 5,63%.

Evolución Interanual del Importe Licitado e Importe Adjudicado (Millones €)



● PBL SIN IMPUESTOS ● IMP ADJUDICADO SIN IMPUESTOS