

# INFOCIFRAS OReScon

Cuarto trimestre 2023

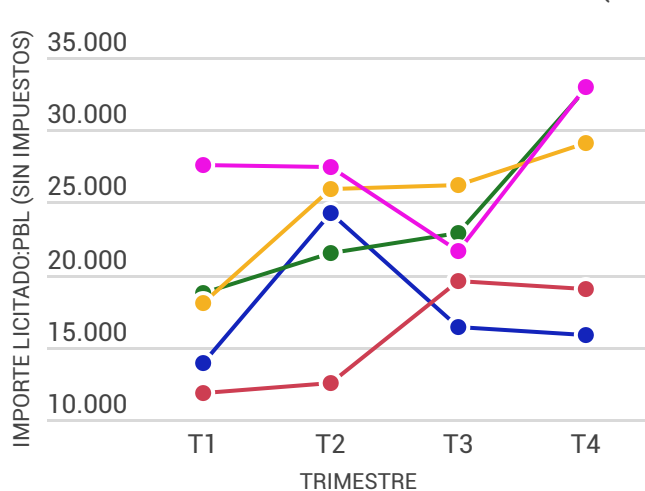
## DATOS TRIMESTRALES

### VOLUMEN LICITACIONES

El importe de licitaciones registrado en las Plataformas de Contratación durante el cuarto trimestre de 2023 fue de 32.923,37 millones de euros, lo cual supone un aumento del 13,22% en comparación con el cuarto trimestre de 2022, y un nivel ligeramente superior al alcanzado en el mismo período de 2021 que hasta ahora era el dato trimestral más alto. El nivel de licitación en este cuarto trimestre de 2023 pasa a ser, por tanto, el más alto de la serie.

El aumento experimentado en el cuarto trimestre de 2023 frente al mismo período del año anterior, viene determinado principalmente por el importante incremento en las licitaciones registradas por el Sector Público Estatal (23,68%) y por el Sector Público Local (20,21%), mientras que el Sector Público Autonómico disminuye ligeramente su volumen licitado (0,50%). A pesar de ello, este último sector público mantiene el mayor peso anual de licitaciones (como viene sucediendo desde 2020).

PRESUPUESTO BASE DE LICITACIÓN SIN IMPUESTOS (MILL.€)



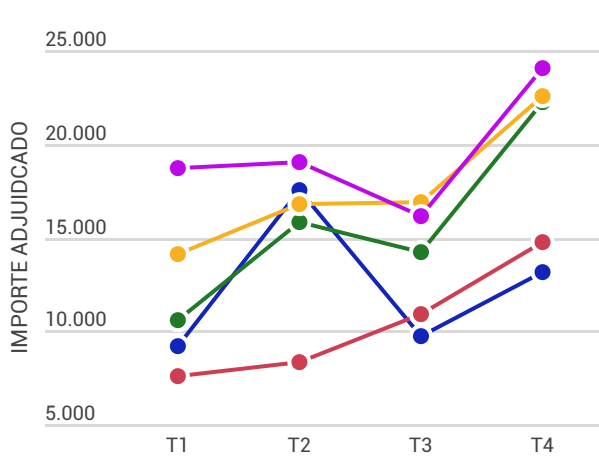
● 2019 ● 2020 ● 2021 ● 2022 ● 2023

En la evolución de 2023, se observa un importante aumento en el cuarto trimestre del 52,16% en el volumen licitado, respecto al trimestre anterior (3T2023), si bien en éste se había experimentado una fuerte disminución del 21,01% en relación con el trimestre precedente (2T2023).

AÑO	T1	T2	T3	T4
2019	13.857,33	24.187,06	16.328,39	15.824,32
2020	11.790,52	12.435,14	19.479,20	18.917,77
2021	18.697,77	21.489,63	22.813,43	32.754,19
2022	18.023,81	25.821,76	26.169,24	29.077,91
2023	27.561,61	27.393,75	21.637,92	32.923,37

### VOLUMEN ADJUDICACIONES

IMPORTE ADJUDICADO SIN IMPUESTOS (MILL.€)



● 2019 ● 2020 ● 2021 ● 2022 ● 2023

El cuarto trimestre de 2023 registró, por volumen económico adjudicado, un importe de 24.025,45 millones de euros, lo que significó un aumento del 6,78% respecto al mismo período de 2022, que hasta ahora era el dato más alto de la serie en adjudicaciones. Por ello, también en adjudicaciones, el volumen alcanzado en el cuarto trimestre de 2023 pasa a ser el dato más alto de la serie.

El incremento de adjudicaciones alcanzado en este cuarto trimestre respecto al mismo período de 2022, se ampara en un fuerte aumento del 59,11% registrado por el Sector Público Estatal, mientras que los Sectores Públicos Autonómico y Local experimentan unas disminuciones en el volumen adjudicado, del 8,95% y el 30,07%, respectivamente.

AÑO	T1	T2	T3	T4
2019	9.165,15	17.512,92	9.759,18	13.108,10
2020	7.574,04	8.287,55	10.907,74	14.758,43
2021	10.515,02	15.842,03	14.178,98	22.258,21
2022	14.059,82	16.750,72	16.892,56	22.500,89
2023	18.638,17	19.025,27	16.161,37	24.025,45

En la distribución trimestral de adjudicaciones en 2023, se observa una tendencia similar a las licitaciones: volumen semejante en los dos primeros trimestres, disminución en el tercer trimestre, para aumentar finalmente con fuerza en el cuarto (en este caso del 48,66%).



### 2,98 licitadores por contrato en el trimestre

Se reduce respecto a los dos trimestres anteriores (3,11 y 3,22), para volver a un nivel similar al registrado en el cuarto trimestre de 2022 (2,99).

## DATOS ANUALES 2023



### 109.516,65 millones de euros licitados

Importe de las licitaciones en todo el ejercicio 2023. Supone un aumento del 10,52% respecto al total registrado en el ejercicio anterior.

Durante 2023, el Sector Público Estatal registró un volumen anual de licitaciones de 36.295,39 millones de euros (+36,58% sobre 2022), el Sector Público Autonómico licitó por un valor de 44.008,81 millones de euros (+8,92%), mientras que el Sector Público local alcanzó 29.212,46 millones de euros (-9,03%).



### 77.850,26 millones de euros adjudicados

Importe de adjudicaciones en todo el ejercicio 2023. Con un aumento del 10,89% respecto al total adjudicado en 2022.

En el año 2023, el Sector Público Estatal adjudicó contratos por un valor de 28.595,84 millones de euros (+28,80% sobre 2022), el Sector Público Autonómico lo hizo por 29.652,24 millones de euros (+12,45%), mientras que el Sector Público local alcanzó los 19.602,18 millones de euros (-9,38%).

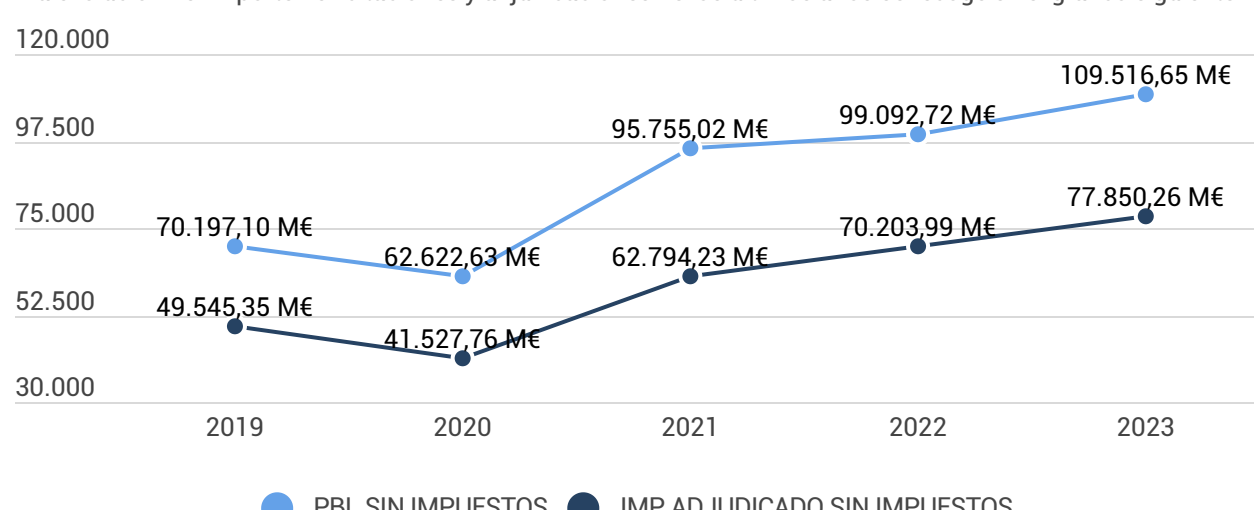


### 3,01 licitadores de media en el año 2023

Siguiendo una evolución descendente desde 4,07 en 2021 y 3,24 en 2022

### Evolución del Importe Licitado e Importe Adjudicado

La evolución del importe de licitaciones y adjudicaciones de los últimos años se recoge en el gráfico siguiente:



**NOTA:** Se han identificado 12.169 contratos (por un importe de 224.729.065,98 euros), publicados entre los meses de octubre de 2022 y marzo de 2023, que realmente se corresponden con contratos de emergencia adjudicados por el Servicio Galego de Saúde (SERGAS) con notable anterioridad (en algunos casos producida en los años 2021 y 2020). Estos contratos pueden distorsionar los estudios y análisis de los datos abiertos de contratación que se realicen en estos períodos.