

## INSTRUCCIONES PARA LA CONSTITUCIÓN DE GARANTÍA EN EFECTIVO EN EL PROCEDIMIENTO DE SUBASTA

### PROCEDIMIENTOS PARA LA PRESENTACIÓN DE LA SOLICITUD DE MODELO 060

1- En caso de disponer de **CERTIFICADO ELECTRÓNICO**, presentación a través de SECAD (Servicio Electrónico de la Caja General de Depósitos).

Puede acceder a SECAD a través del siguiente enlace:

<https://www.tesoropublico.gob.es/es/servicios/estado-de-dep%C3%B3sitos-y-garant%C3%ADas>

A través de la opción: “Solicitud del modelo de Ingreso 060” deberá completar los datos de la solicitud y efectuar el envío a través de este Servicio Electrónico.

The screenshot shows the 'Solicitud del Modelo de Ingreso 060' form on the Tesoro Público website. The header includes the Spanish Government logo and the 'Tesoro Público' branding. The left sidebar contains navigation links: 'Solicitud Modelo 060', 'Búsqueda Garantías', 'Búsqueda Garantías Constituidas', and 'Manual de usuario'. The main form area is titled 'Solicitud del Modelo de Ingreso 060' and contains the following fields and sections:

- Prov./Def.:** A dropdown menu set to 'Definitiva'.
- Tipo Garantía:** A dropdown menu set to 'Garantía en Efectivo'.
- Garantizado/Constituyente:** A section with a plus icon, containing:
  - País/NIF/Nombre:** A dropdown menu set to 'ESPAÑA'.
  - Tipo de vía:** A dropdown menu.
  - Nombre:** A text input field.
  - Número:** A text input field.
  - Escalera:** A text input field.
  - Piso:** A text input field.
  - Puerta:** A text input field.
  - Provincia:** A dropdown menu.
  - Municipio:** A dropdown menu.
  - Cód. Postal:** A text input field.
  - Email:** A text input field.
  - Teléfono:** A text input field.
  - A checkbox with the text: 'Marque esta casilla si da su consentimiento para que esta Administración compruebe por medios telemáticos sus datos de identidad. En caso de oposición a esta comprobación deberá aportar fotocopia del NIF/NIE'.
  - Buttons: 'Seleccionar archivo', 'Ningún archivo seleccionado', and 'Añadir archivo'.
- El propietario del efectivo es el mismo que el constituyente:** A dropdown menu set to 'Si'.
- Normas Constitución:** A dropdown menu set to 'Seleccione un valor...'.
- NIF Autoridad:** A dropdown menu set to 'ESPAÑA'.
- Autoridad:** A text input field with a plus icon and a 'Obtener datos' button.
- Ámbito de la autoridad:** A dropdown menu set to 'Estatal'.
- Nº. Expediente:** A text input field with a plus icon.
- Finalidad:** A text input field with a plus icon.
- Importe (Cifra):** A text input field with a plus icon and a mask '(xxxxxx,xx)'.

At the bottom of the page, there is a footer with links: 'Calendario de días laborables (Pdf)' and 'Fecha y Hora Oficiales'.

Prov./Def.: **Provisional**

Tipo Garantía: **Garantía en Efectivo**

Normas Constitución: **0335 - L 33/2003, 3-11 PATRIMONIO DE LAS ADMINISTRACIONES PUBLICAS**

NIF Autoridad: **S0726010B - DELEGACION DE ECONOMIA Y HACIENDA DE BALEARES**

Finalidad: **FIANZA PARA 1ª SUBASTA DE PATRIMONIO DEH ILLES BALEARS 10/02/2026 DEL UNICO LOTE SITO EN SOLLER PARTICIPA AL \_\_ % CON \_\_ (NOMBRE Y NIF)**

Importe: **14.964,05**

Una vez rellenos todos los datos obligatorios del formulario pasaremos al proceso de firma de la orden pulsando el botón **Solicitud Modelo 060** situado en la esquina inferior derecha. Esta acción llevará a la pantalla de resumen donde se procede a cargar el componente de Autofirma al pulsar sobre el botón **Firmar**, teniendo el usuario que introducir su clave, quedando en este momento realizado el proceso de firma.



Solicitud Modelo 060

Solicitud del Modelo de Ingreso 060

Búsqueda Garantías

Búsqueda Garantías  
Constituidas

Manual de usuario

Propietario/Titular/Beneficiario:

Garantizado/Constituyente:

Autoridad:

Importe (Cifra):

Tipo Garantía: **Garantía en Efectivo**

Tipo: **Definitiva**

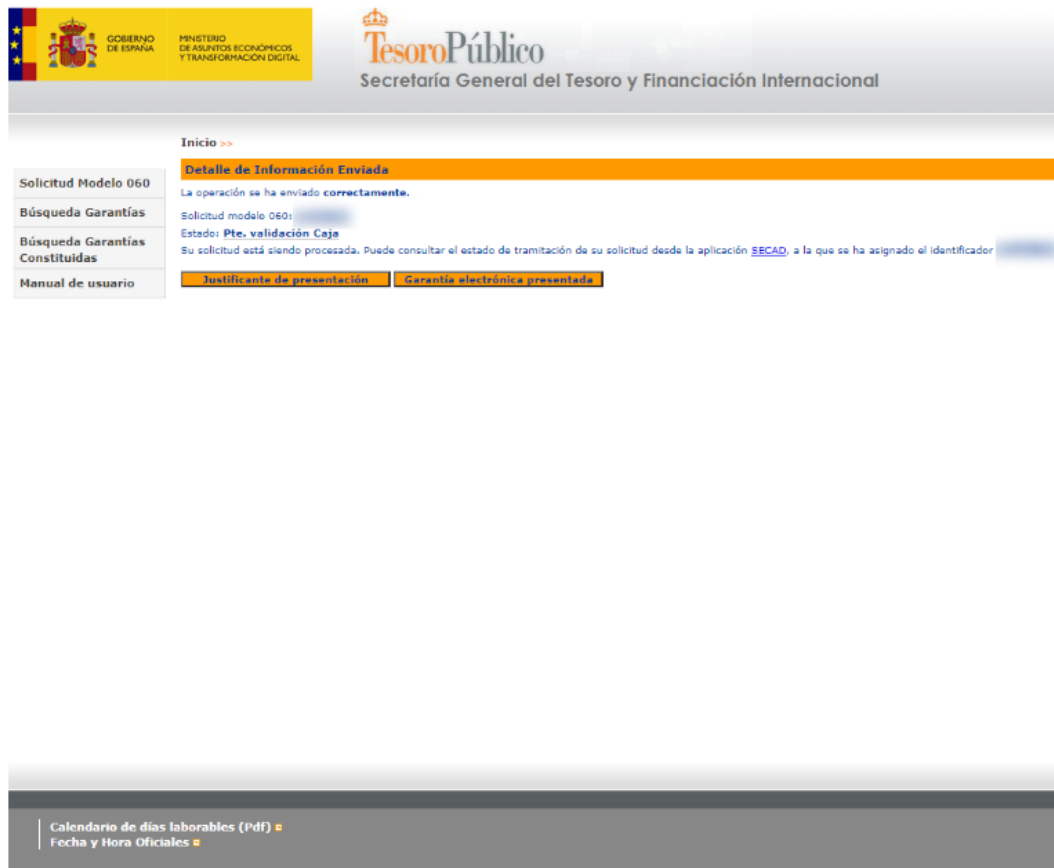
Normas:

Finalidad:

Nº. Expediente:

Fecha emisión:

Al finalizar el proceso aparecerá un pequeño resumen donde se indica si la operación se realizó con éxito y el identificador interno del modelo 060 creado, junto con sus correspondientes botones de descarga del justificante.



GOBIERNO DE ESPAÑA  
MINISTERIO DE ASUNTOS ECONÓMICOS Y TRANSFORMACIÓN DIGITAL

**Tesoro Público**  
Secretaría General del Tesoro y Financiación Internacional

Inicio >>

**Detalle de Información Enviada**

La operación se ha enviado **correctamente**.



Solicitud modelo 060: [REDACTED]

Estado: **Pte. validación Caja**

Su solicitud está siendo procesada. Puede consultar el estado de tramitación de su solicitud desde la aplicación [SECAD](#), a la que se le ha asignado el identificador [REDACTED]

[Justificante de presentación](#) [Garantía electrónica presentada](#)

Solicitud Modelo 060  
Búsqueda Garantías  
Búsqueda Garantías Constituidas  
Manual de usuario

Calendario de días laborables (Pdf)   
Fecha y Hora Oficiales 

Una vez validada la solicitud por la Caja General de Depósitos, podrá efectuar la descarga del modelo 060 a través de SECAD, haciendo uso del mismo certificado electrónico empleado para la solicitud (recibirán un correo electrónico que contiene las instrucciones para la descarga).

2- En caso de no disponer de certificado electrónico y ser una persona física:

Debe cumplimentar el modelo de borrador 060 de constitución de garantía en efectivo (NO DE DEPÓSITO) que encontrará en el siguiente enlace:

<https://www.tesoro.es/caja-general-de-depositos/impresos>

**DELEGACIÓN DE ECONOMÍA Y HACIENDA DE****Sucursal de la Caja General de Depósitos**

<b>CONSTITUCIÓN DE GARANTÍA EN EFECTIVO</b>		Modelo <b>060</b>	
<b>Garantizado</b>		Número de justificante:	
N.I.F. / N.I.E.	Apellidos y Nombre o Razón Social		
Tipo Vía	Nombre de la vía pública	Número	Esc. Piso Puerta Teléfono
Municipio	Código Postal	Provincia	
Total a ingresar 14964,05 €			
<b>Propietario del efectivo</b>			
N.I.F. / N.I.E.	Apellidos y Nombre o Razón Social		
Tipo Vía	Nombre de la vía pública	Número	Esc. Piso Puerta Teléfono
Municipio	Código Postal	Provincia	
Nº Registro:	Nº Expediente:		
<b>NORMAS QUE IMPONEN LA CONSTITUCIÓN DE ESTA GARANTÍA</b> CÓDIGO: 0335 DENOMINACIÓN: L 33/2003, 3-11 PATRIMONIO DE LAS ADMINISTRACIONES PUBLICAS			
<b>FINALIDAD</b> Descripción de la obligación garantizada. FIANZA PARA 1ª SUBASTA DE PATRIMONIO DEH ILLES BALEARS 10/02/2026 DEL UNICO LOTE SITO EN SOLLER PARTICIPA AL ___ % CON ___ (NOMBRE Y NIF) GARANTÍA PROVISIONAL <input checked="" type="checkbox"/> GARANTÍA DEFINITIVA <input type="checkbox"/>			
<b>AUTORIDAD A CUYA DISPOSICIÓN SE CONSTITUYE</b> N.I.F.: S0726010B DENOMINACIÓN: DELEGACION DE ECONOMIA Y HACIENDA EN ILLES BALEARS			
<b>LUGAR DE PAGO</b> El pago podrá hacerse en Bancos, Cajas de Ahorros y Cooperativas de Crédito en las que no es preciso tener cuenta abierta, o a través de la "Oficina Virtual" de la Agencia Tributaria (www.agenciatributaria.es) en el apartado "Pago de impuestos", mediante cargo en cuenta o la utilización de tarjetas de crédito o débito. Abono a Tesoro Público, cuenta restringida de colaboración en la recaudación de la A.E.A.T. de liquidaciones practicadas por la Administración y otros ingresos no tributarios y de la Caja General de Depósitos, la cantidad que se indica en el apartado "Total a ingresar" en este documento. Justificante del Ingreso (Validación mecánica o sello y firma)			

Ejemplar para

La presentación de la solicitud de modelo 060 se realizará a través del correo electrónico:

**[ttesoro.baleares@igae.hacienda.gob.es](mailto:ttesoro.baleares@igae.hacienda.gob.es)**

Si es la primera vez que realiza este tipo de trámite, **deberá remitir también en el mismo correo, fotocopia de su NIF/NIE por ambas caras**. En caso de solicitudes cursadas a través de SECAD, no será necesario adjuntar dicha fotocopia.

Recibirá el modelo 060 validado a través del mismo correo electrónico desde el que realiza la solicitud.