

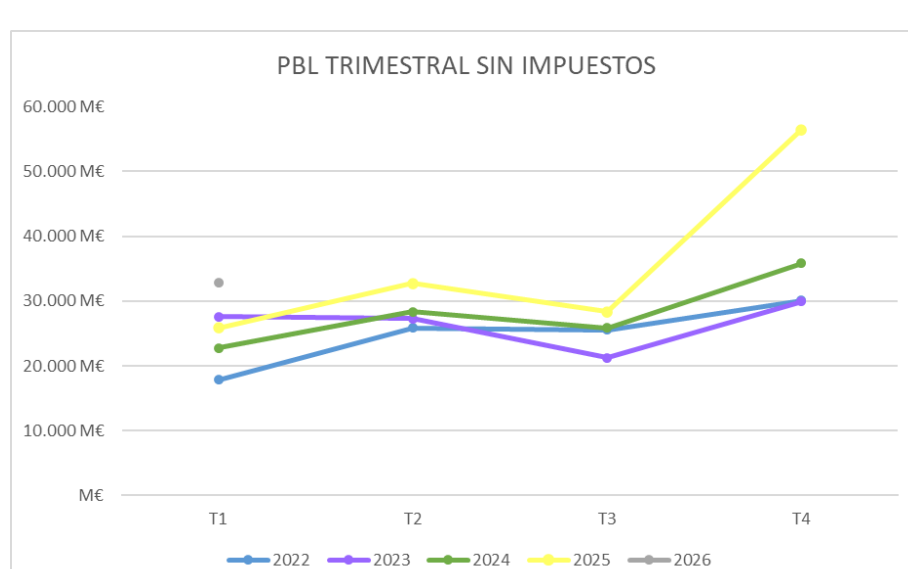
INFOCIFRAS OIReScon

Primer trimestre 2026

DATOS TRIMESTRALES

VOLUMEN LICITACIONES

Las licitaciones registradas en las Plataformas de Contratación en el primer trimestre de 2026 ascendieron a 52.132 expedientes por un importe de **32.833,93 millones de euros**, con un aumento del 27,18% con respecto al primer trimestre del año anterior. Constituye el volumen de licitación más alto de la serie de este último lustro para un primer trimestre.

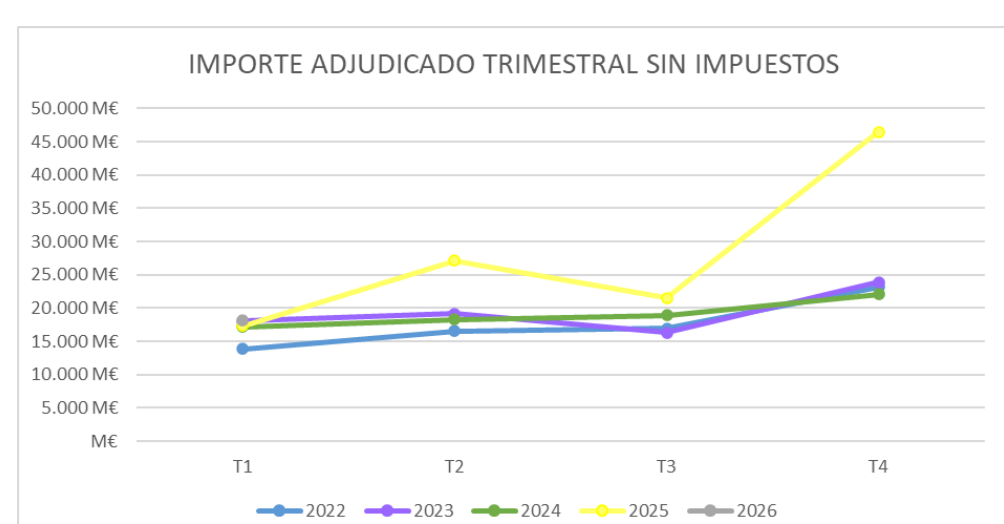
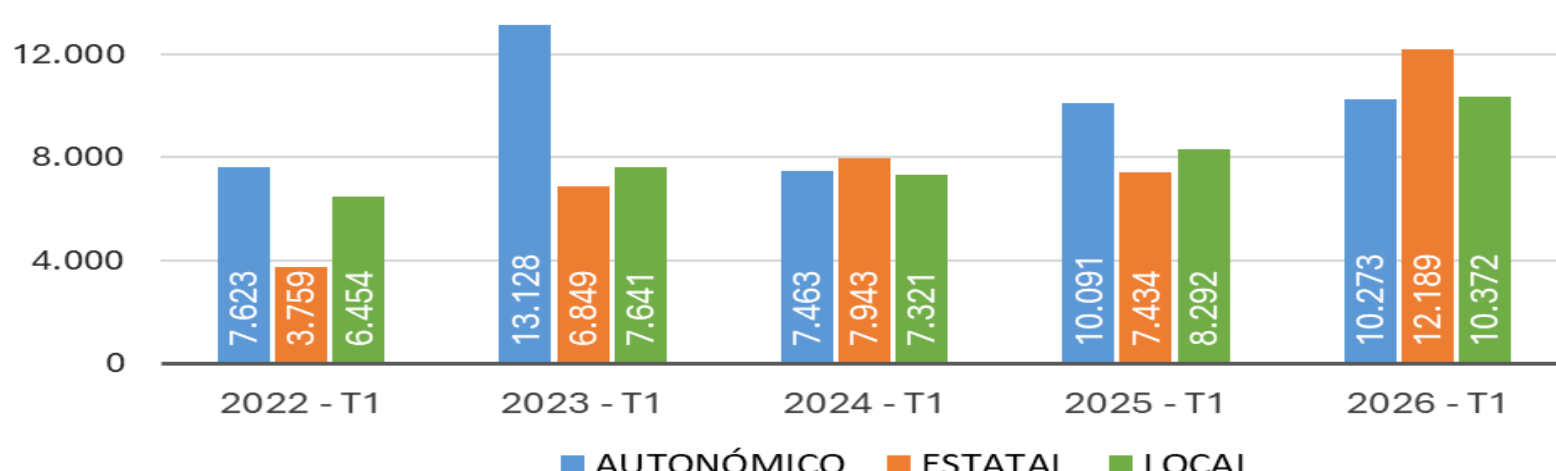


PRESUPUESTO BASE DE LICITACIÓN SIN IMPUESTOS (Millones €)

AÑO	T1	T2	T3	T4
2022	17.836,50	25.819,33	25.587,14	30.076,93
2023	27.618,19	27.278,74	21.256,47	29.949,48
2024	22.727,38	28.324,14	25.818,78	35.832,11
2025	25.817,07	32.706,81	28.355,88	56.466,03
2026	32.833,93			

Este crecimiento se debe, fundamentalmente, al dinamismo de los Sectores Públicos Estatal y Local, con aumentos significativos en la contratación, con respecto al mismo trimestre del año anterior, en ambos casos. Destaca el Sector Público Estatal, que ha registrado el mejor dato de su serie histórica, para los primeros trimestres del año, con un volumen de 12.188,94 millones de euros y un incremento respecto del primer trimestre del año anterior del 64%.

PRESUPUESTO BASE DE LICITACIÓN SIN IMPUESTOS (MILL. €)



VOLUMEN ADJUDICACIONES

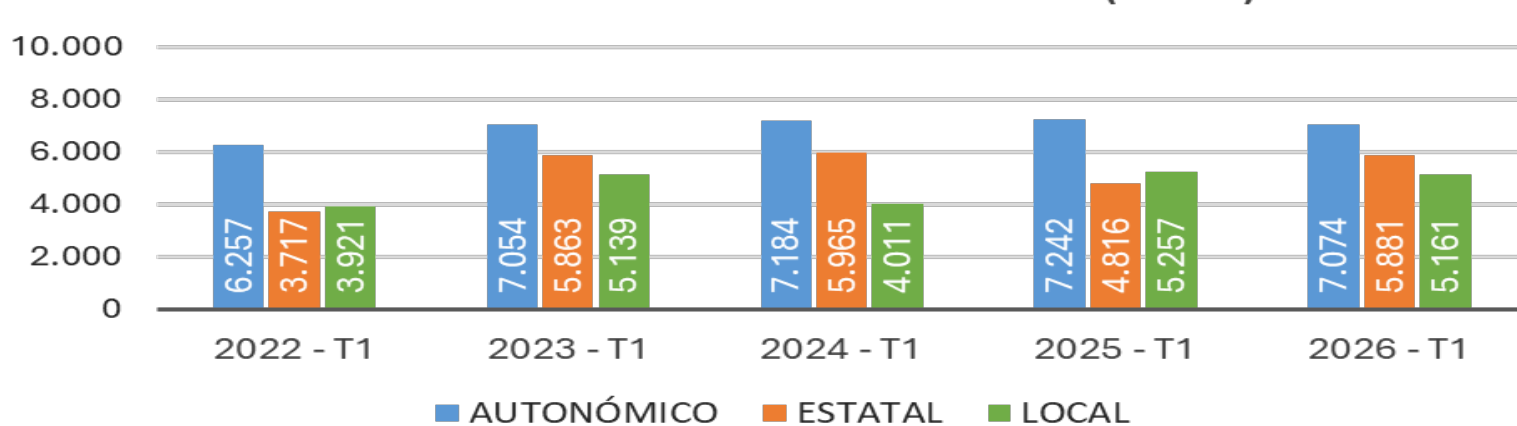
Por su parte, el volumen adjudicado en el primer trimestre de 2026 ha alcanzado un importe de **18,115,23 millones de euros**, con un total de 56.697 lotes/contratos adjudicados en este periodo, para situarse en línea con el dato de los años 2023 y 2024 en el primer trimestre. Esta cifra supone un crecimiento del 4,62%, respecto al primer trimestre del año anterior.

IMPORTE DE ADJUDICACIÓN SIN IMPUESTOS (Millones €)

AÑO	T1	T2	T3	T4
2022	13.894,94	16.540,65	16.927,32	23.160,02
2023	18.056,91	19.144,74	16.281,91	23.894,00
2024	17.159,50	18.322,02	18.894,33	22.065,29
2025	17.314,86	27.106,69	21.484,88	46.425,33
2026	18.115,23			

Esta tendencia al alza en las adjudicaciones en el primer trimestre se apoya en el incremento en el volumen adjudicado por el Sector Público Estatal, que con un aumento del 22,10%, con respecto al mismo trimestre el año anterior, contribuye decididamente al aumento total de las adjudicaciones en este periodo.

IMPORTE ADJUDICADO SIN IMPUESTOS (MILL. €)



CONCURRENCIA

2,64 licitadores por contrato en el trimestre



El número medio de licitadores en este primer trimestre de 2026 sigue la tendencia descendente, alcanzando un valor de 2,64 licitadores de media por licitación. Los contratos de obras siguen siendo el tipo de contrato con mayor concurrencia.

Servicios	2,59
Suministros	2,58
Obras	3,31
Concesiones	2,50

DATOS INTERANUALES



150.362,66 millones de euros licitados

El importe de las licitaciones en términos de presupuesto base de licitación correspondiente a los 4 últimos trimestres (1T 2026 y 2T; 3T y 4T de 2025) asciende a 150.362,66 millones de euros, lo que supone un incremento del 4,90% respecto al total registrado en los 4 trimestres anteriores.

Esta variación interanual viene explicada por los Sectores Públicos Estatal y Local, que crecen un 8% y el 5%, respectivamente.



113.132,14 millones de euros adjudicados

El importe de las adjudicaciones en términos de presupuesto de adjudicación correspondiente a los 4 últimos trimestres (1T 2026 y 2T; 3T y 4T 2025) asciende a 113.132,14 millones de euros, experimentando un leve incremento del 0,71% respecto al total registrado en los 4 trimestres anteriores.

También es el Sector Público Estatal el que explica esta variación, con unas adjudicaciones acumuladas en un año, que experimentan un aumento del 1,99%. El resto de Sectores Públicos (Autonómico y Local) experimentan ligeras disminuciones del volumen adjudicado.

