

INFOCIFRAS

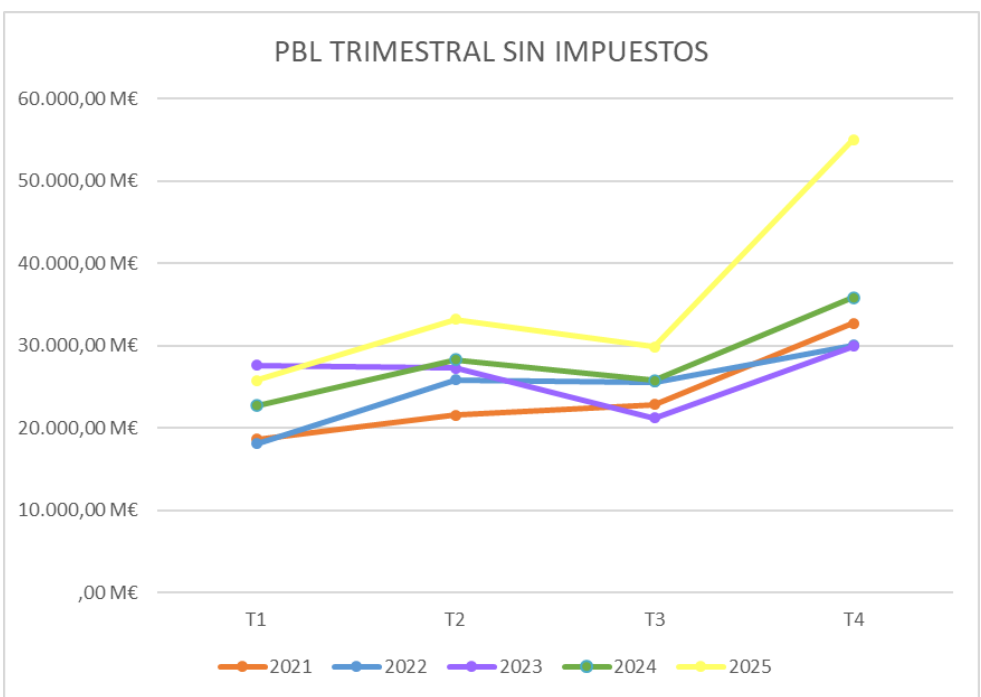
OiReScon

Cuarto trimestre 2025

DATOS TRIMESTRALES

VOLUMEN LICITACIONES

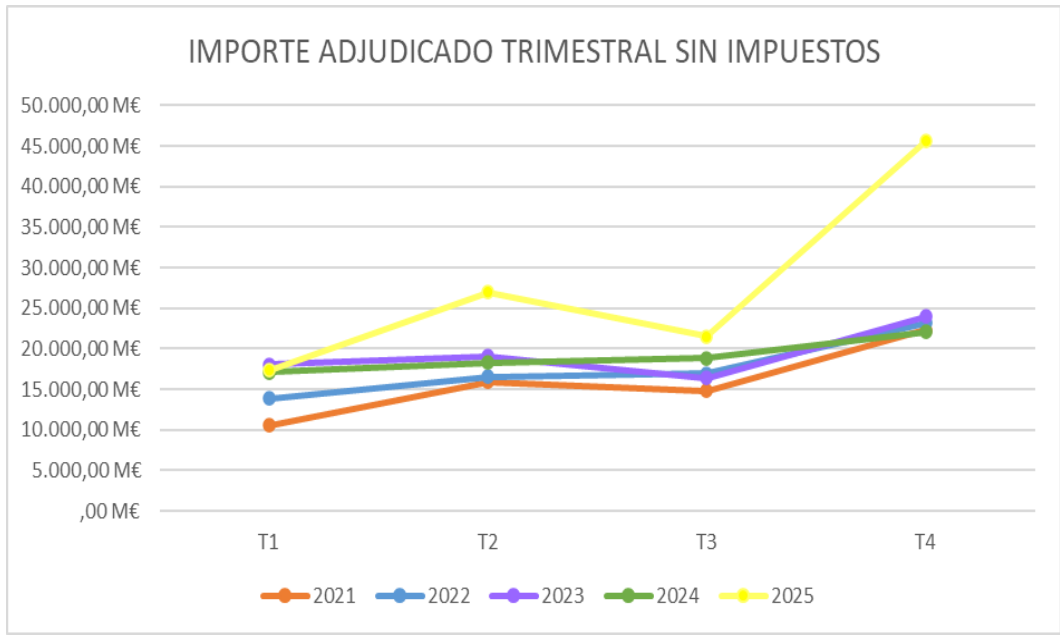
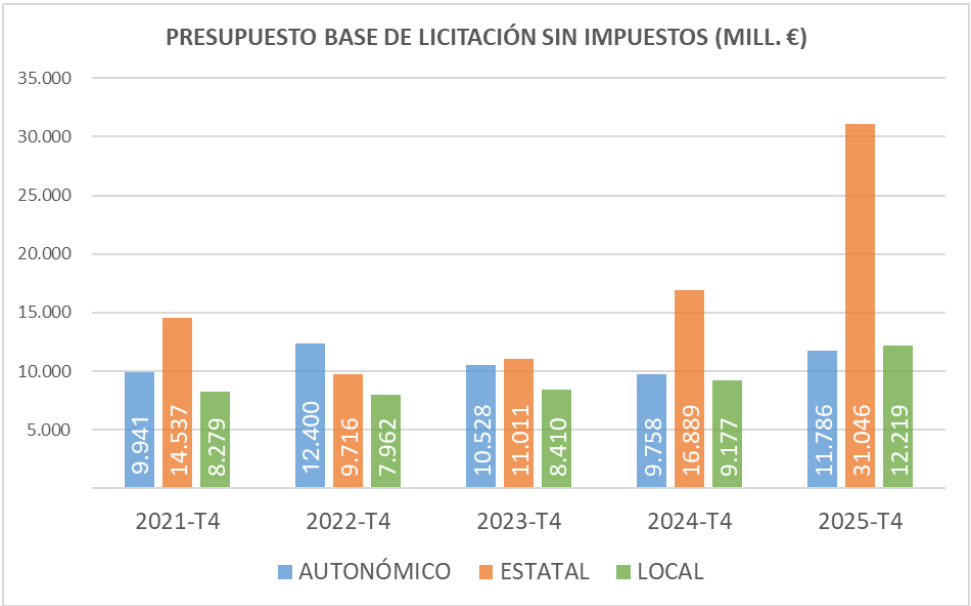
El importe de las licitaciones registradas en las Plataformas de Contratación durante el cuarto trimestre de 2025 ascendió a **55.051,16 millones de euros**, lo que supone un aumento del 53,67% sobre el mismo trimestre del año anterior, situándose en el nivel más alto de la serie para un cuarto trimestre. Este volumen de licitación se obtiene de un total de 60.043 contratos licitados en este último trimestre del año.



PRESUPUESTO BASE DE LICITACIÓN SIN IMPUESTOS (Millones €)

AÑO	T1	T2	T3	T4
2021	18.645,44	21.560,10	22.833,48	32.756,26
2022	18.080,72	25.836,74	25.584,48	30.078,62
2023	27.628,71	27.267,41	21.258,75	29.949,48
2024	22.698,46	28.287,94	25.795,38	35.823,51
2025	25.792,86	33.222,94	29.854,80	55.051,16

El volumen licitado en el cuarto trimestre de 2025 está determinado, principalmente, por el fuerte incremento que ha protagonizado el Sector Público Estatal (83,83%) respecto al mismo período de año anterior. Los otros dos sectores públicos también han experimentado un importante incremento, aunque no tan significativo. Mientras que el Sector Público Local ha experimentado un incremento del 33,15%, en el Sector Público Autonómico ha crecido el volumen de licitaciones un 20,79%.



VOLUMEN ADJUDICACIONES

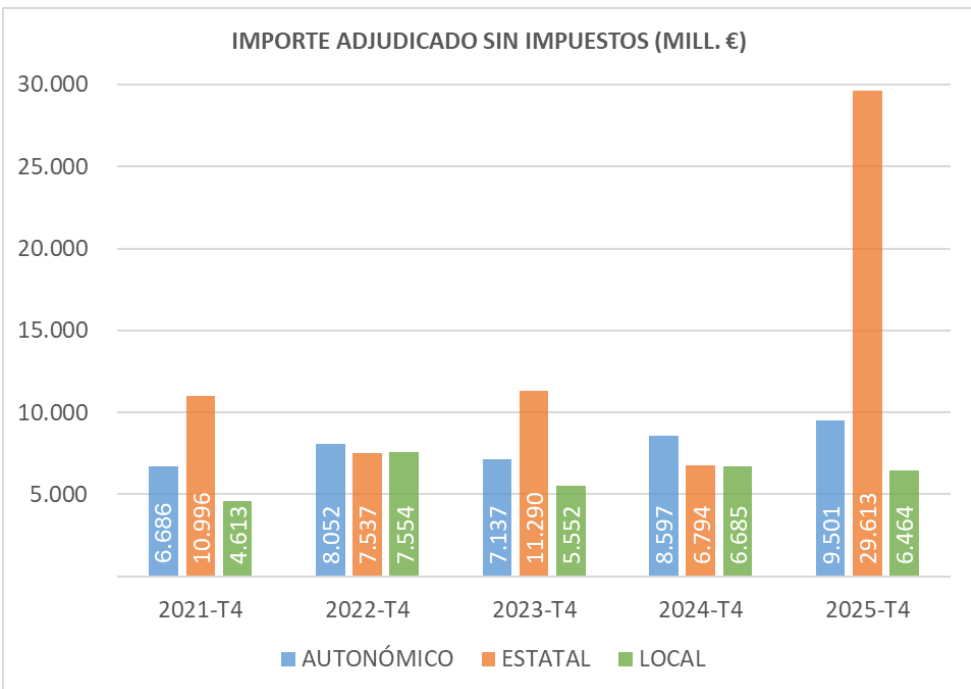
El volumen total adjudicado en este cuarto trimestre de 2025 ascendió a **45.577,85 millones de euros** con un total de 69.080 lotes/contratos adjudicados. El incremento con respecto al mismo periodo del año anterior fue del 106,45% en términos económicos, lo que supone el mayor importe adjudicado en un trimestre en toda la serie analizada.

IMPORTE DE ADJUDICACIÓN SIN IMPUESTOS (Millones €)

AÑO	T1	T2	T3	T4
2021	10.545,35	15.908,55	14.832,50	22.295,15
2022	13.892,04	16.544,84	16.921,84	23.143,08
2023	18.063,72	19.045,94	16.387,42	23.977,73
2024	17.139,02	18.266,08	18.861,27	22.076,72
2025	17.298,69	27.002,54	21.509,38	45.577,85

Durante 2025 se constata la evolución positiva de los importes adjudicados en cada uno de los trimestres de este año, siendo los más altos en la serie analizada de los últimos cinco ejercicios, a excepción del primer trimestre.

En cuando a la distribución del volumen adjudicado según el sector público, el fuerte aumento de las adjudicaciones en el último trimestre de 2025 viene explicado por el incremento experimentado por el Sector Público Estatal (335,83%) respecto al mismo trimestre del año anterior. Por su parte, el Sector Público Autonómico experimenta un crecimiento más moderado del 10,51% mientras que el Sector Público Local experimenta una disminución del 3,30%.



CONCURRENCIA

2,68 licitadores por contrato



La concurrencia media por licitación vuelve a caer alejándose del dato de principios de año (2,90), aunque la concurrencia media varía significativamente según el tipo de contrato.

Servicios	2,74
Suministros	2,48
Obras	3,45
Concesiones	1,91

DATOS ANUALES 2025



143.921,76 millones de euros licitados

Importe de las licitaciones en todo el ejercicio 2025. Supone un aumento del 27,81% respecto al total licitado en el ejercicio anterior.

Durante 2025, el Sector Público Estatal registró un volumen anual de licitaciones de 58.077,54 millones de euros (+44,99% sobre 2024), el Sector Público Autonómico licitó por un valor de 45.425,20 millones de euros (+19,91%), mientras que el Sector Público Local alcanzó 40.419,02 millones de euros (+16,60%).



111.388,46 millones de euros adjudicados

Importe de las adjudicaciones en todo el ejercicio 2025. Supone un aumento del 45,91% respecto al total adjudicado en 2024.

En 2025, el Sector Público Estatal adjudicó contratos por un valor de 53.421,59 millones de euros (+109,21% sobre 2024), mientras que el Sector Público Autonómico lo hizo por 32.590,99 millones de euros (+14,42%), y el Sector Público Local alcanzó los 25.375,88 millones de euros (+13,67%).



2,82 licitadores de media en el año 2025

Computando todo 2025, la concurrencia media sigue manteniéndose por debajo de 3 licitadores de media por contrato adjudicado.

Evolución anual del Importe Licitado e Importe Adjudicado

La evolución del importe de licitaciones y adjudicaciones de los últimos años se recoge en el gráfico siguiente:

