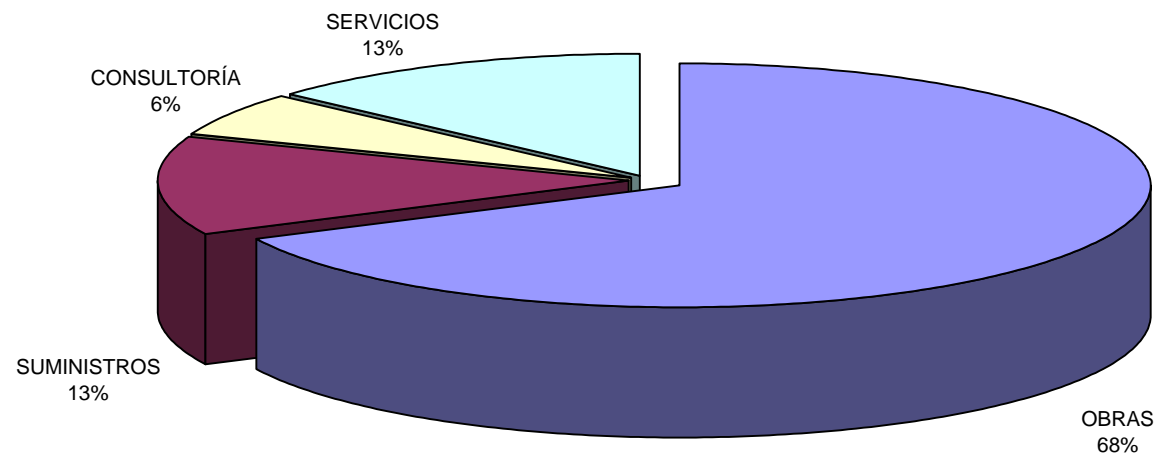


IMPORTE CONTRATACION COMUNIDADES AUTÓNOMAS COMUNICADA AL REGISTRO PÚBLICO DE CONTRATOS. AÑO 1999

DESGLOSE POR IMPORTE Y NUMERO DE CONTRATOS SEGÚN TIPO DE CONTRATO (MILES DE PESETAS)

COMUNIDADES AUTONOMAS	TIPOS DE CONTRATOS									
	OBRAS		SUMINISTROS		CONSULTORÍA		SERVICIOS		TOTAL	
	NUMERO	IMPORTE	NUMERO	IMPORTE	NUMERO	IMPORTE	NUMERO	IMPORTE	NUMERO	IMPORTE
ANDALUCÍA	6	1.917.956	29	230.658	3	77.170	5	40.715	43	2.266.499
ARAGON	143	16.909.727	109	1.471.092	49	711.367	75	2.082.158	376	21.174.344
ASTURIAS	153	34.940.939	56	739.891	35	3.073.267	56	863.992	300	39.618.089
ISLAS BALEARES	71	6.386.407	130	1.927.826	33	429.903	334	5.848.113	568	14.592.249
CANARIAS	68	10.012.528	589	8.892.669	65	1.168.598	203	15.352.554	925	35.426.349
CANTABRIA	246	14.957.975	81	1.044.098	18	296.862	33	468.027	378	16.766.962
CASTILLA LA MANCHA	184	24.197.393	306	3.813.339	85	1.364.956	260	3.733.498	835	33.109.186
CASTILLA Y LEON	13	1.558.145	155	2.357.409	6	95.587	47	1.270.894	221	5.282.035
CATALUÑA	804	113.515.062	2.791	24.087.511	709	11.245.272	715	15.342.181	5.019	164.190.026
EXTREMADURA	366	27.686.005	326	4.336.222	78	1.176.575	150	3.829.483	920	37.028.285
GALICIA	796	8.021.037	1.906	13.085.480	1.626	8.633.622	0	0	4.328	29.740.139
MADRID	286	68.374.181	2.731	18.864.717	250	6.353.080	984	40.122.244	4.251	133.714.222
MURCIA	157	13.110.751	696	2.544.750	85	1.903.072	144	1.859.401	1.082	19.417.974
NAVARRA	172	53.136.628	553	7.039.979	114	1.164.828	248	4.355.323	1.087	65.696.758
PAIS VASCO	3	1.209.364	36	661.486	0	0	14	126.434	53	1.997.284
LA RIOJA	76	5.351.673	109	1.028.276	36	443.876	84	943.976	305	7.767.801
VALENCIA	221	92.461.762	309	3.457.570	90	3.896.354	49	1.451.571	669	101.267.257
CEUTA	3	609.025	2	22.109	0	0	1	6.833	6	637.967
MELILLA	72	2.901.946	13	117.760	2	36.000	14	201.346	101	3.257.052
TOTAL	3.840	497.258.504	10.927	95.722.842	3.284	42.070.389	3.416	97.898.743	21.467	732.950.478

DISTRIBUCIÓN DE IMPORTES POR TIPO DE CONTRATO



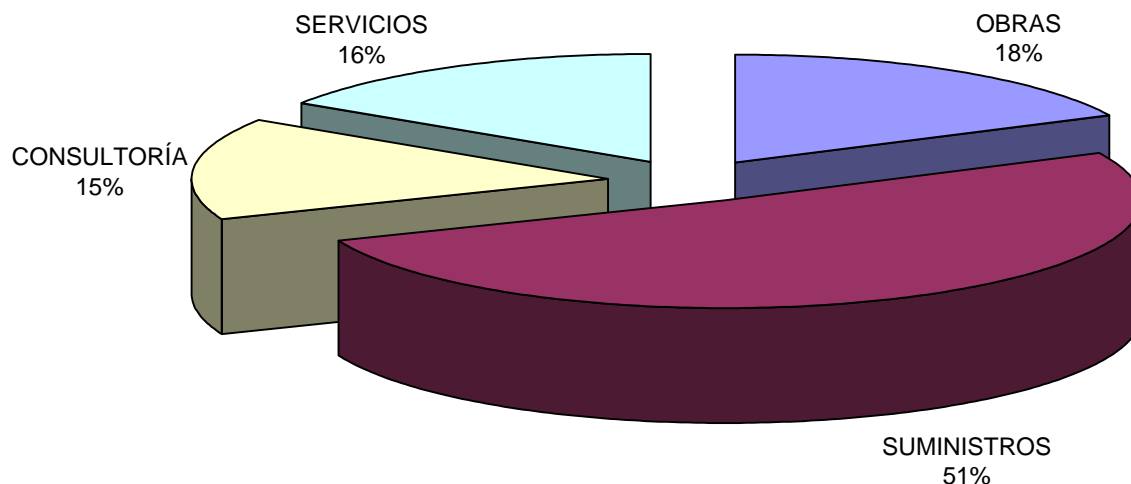
IMPORTE CONTRATACION COMUNIDADES AUTÓNOMAS COMUNICADA AL REGISTRO PÚBLICO DE CONTRATOS. AÑO 1999

DESGLOSE POR IMPORTE Y NUMERO DE CONTRATOS SEGÚN TIPO DE CONTRATO (MILES DE PESETAS)

COMUNIDADES AUTONOMAS	TIPOS DE CONTRATOS									
	OBRAS		SUMINISTROS		CONSULTORIA Y ASIST.		SERVICIOS		TOTAL	
	NUMERO	IMPORTE	NUMERO	IMPORTE	NUMERO	IMPORTE	NUMERO	IMPORTE	NUMERO	IMPORTE
ANDALUCIA	6	1.917.956	29	230.658	3	77.170	5	40.715	43	2.266.499
ARAGON	143	16.909.727	109	1.471.092	49	711.367	75	2.082.158	376	21.174.344
ASTURIAS	153	34.940.939	56	739.891	35	3.073.267	56	863.992	300	39.618.089
ISLAS BALEARES	71	6.386.407	130	1.927.826	33	429.903	334	5.848.113	568	14.592.249
CANARIAS	68	10.012.528	589	8.892.669	65	1.168.598	203	15.352.554	925	35.426.349
CANTABRIA	246	14.957.975	81	1.044.098	18	296.862	33	468.027	378	16.766.962
CASTILLA LA MANCHA	184	24.197.393	306	3.813.339	85	1.364.956	260	3.733.498	835	33.109.186
CASTILLA Y LEON	13	1.558.145	155	2.357.409	6	95.587	47	1.270.894	221	5.282.035
CATALUÑA	804	113.515.062	2.791	24.087.511	709	11.245.272	715	15.342.181	5.019	164.190.026
EXTREMADURA	366	27.686.005	326	4.336.222	78	1.176.575	150	3.829.483	920	37.028.285
GALICIA	796	8.021.037	1.906	13.085.480	1.626	8.633.622	0	0	4.328	29.740.139
MADRID	286	68.374.181	2.731	18.864.717	250	6.353.080	984	40.122.244	4.251	133.714.222
MURCIA	157	13.110.751	696	2.544.750	85	1.903.072	144	1.859.401	1.082	19.417.974
NAVARRA	172	53.136.628	553	7.039.979	114	1.164.828	248	4.355.323	1.087	65.696.758
PAÍS VASCO	3	1.209.364	36	661.486	0	0	14	126.434	53	1.997.284
LA RIOJA	76	5.351.673	109	1.028.276	36	443.876	84	943.976	305	7.767.801
VALENCIA	221	92.461.762	309	3.457.570	90	3.896.354	49	1.451.571	669	101.267.257
CEUTA	3	609.025	2	22.109	0	0	1	6.833	6	637.967
MELILLA	72	2.901.946	13	117.760	2	36.000	14	201.346	101	3.257.052
TOTAL	3.840	497.258.504	10.927	95.722.842	3.284	42.070.389	3.416	97.898.743	21.467	732.950.478

LAS CC.AA. DE CATALUÑA Y GALICIA SOLO HAN NOTIFICADO UN RESUMEN DE SUS CONTRATOS

DISTRIBUCIÓN DE NÚMERO DE CONTRATOS POR TIPO DE CONTRATO



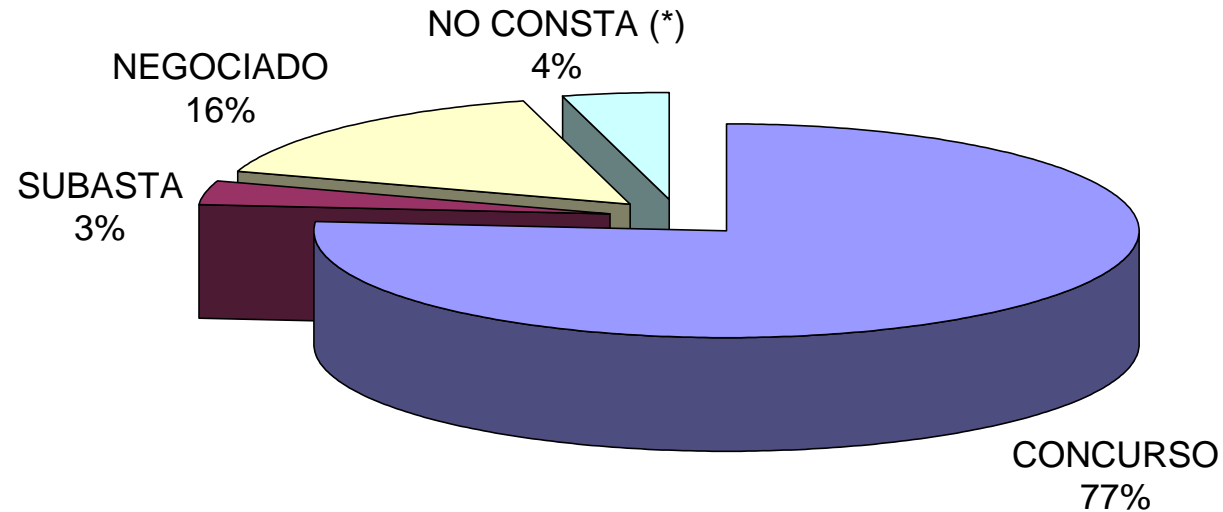
IMPORTE CONTRATACION COMUNIDADES AUTÓNOMAS COMUNICADA AL REGISTRO PÚBLICO DE CONTRATOS. AÑO 1999

DESGLOSE POR IMPORTE Y NUMERO DE CONTRATOS SEGÚN FORMA DE ADJUDICACIÓN (MILES DE PESETAS)

COMUNIDADES AUTONOMAS	FORMA DE ADJUDICACION									
	CONCURSO		SUBASTA		NEGOCIADO		NO CONSTA (*)		TOTAL	
	NUMERO	IMPORTE	NUMERO	IMPORTE	NUMERO	IMPORTE	NUMERO	IMPORTE	NUMERO	IMPORTE
ANDALUCIA	14	1.657.411	0	0	29	609.088			43	2.266.499
ARAGON	305	19.294.782	7	131.955	64	1.747.607			376	21.174.344
ASTURIAS	168	35.858.823	65	1.523.704	67	2.235.562			300	39.618.089
ISLAS BALEARES	244	11.337.768	18	514.290	306	2.740.191			568	14.592.249
CANARIAS	547	17.695.978	13	369.446	365	17.360.925			925	35.426.349
CANTABRIA	198	11.047.735	78	3.403.327	102	2.315.900			378	16.766.962
CASTILLA LA MANCHA	536	27.466.893	57	2.217.446	242	3.424.847			835	33.109.186
CASTILLA Y LEON	38	2.173.799	0	0	183	3.108.236			221	5.282.035
CATALUÑA	3.469	136.054.430	1	4.000	1.549	28.131.595			5.019	164.190.025
EXTREMADURA	570	32.057.920	69	1.450.923	281	3.519.442			920	37.028.285
GALICIA	0	0	0	0	1	3.227	4.327	29.736.912	4.328	29.740.139
MADRID	1.894	121.738.761	75	2.091.942	2.282	9.883.519			4.251	133.714.222
MURCIA	332	10.026.221	105	6.212.087	645	3.179.666			1.082	19.417.974
NAVARRA	595	35.786.710	42	2.596.974	450	27.313.074			1.087	65.696.758
PAIS VASCO	15	1.435.469	0	0	38	561.815			53	1.997.284
LA RIOJA	228	6.427.516	27	583.056	50	757.229			305	7.767.801
VALENCIA	252	88.831.029	77	3.754.985	340	8.681.244			669	101.267.258
CEUTA	5	594.836	0	0	1	43.131			6	637.967
MELILLA	23	1.015.382	13	622.765	65	1.618.905			101	3.257.052
TOTAL	9.433	560.501.463	647	25.476.900	7.060	117.235.203	4.327	29.736.912	21.467	732.950.478

(*) LA CC.AA DE GALICIA HA NOTIFICADO UN RESUMEN DE SUS CONTRATOS SIN DESGLOSAR POR FORMA DE ADJUDICACIÓN

DISTRIBUCIÓN DE IMPORTES POR FORMA DE ADJUDICACIÓN



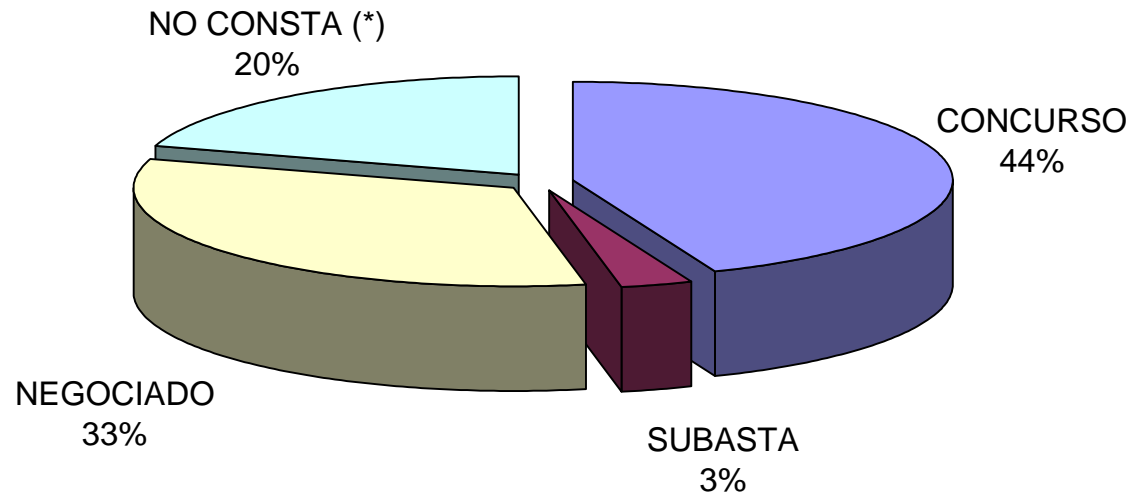
IMPORTE CONTRATACION COMUNIDADES AUTÓNOMAS COMUNICADA AL REGISTRO PÚBLICO DE CONTRATOS. AÑO 1999

DESGLOSE POR IMPORTE Y NUMERO DE CONTRATOS SEGÚN FORMA DE ADJUDICACIÓN (MILES DE PESETAS)

COMUNIDADES AUTONOMAS	FORMA DE ADJUDICACION									
	CONCURSO		SUBASTA		NEGOCIADO		NO CONSTA (*)		TOTAL	
	NUMERO	IMPORTE	NUMERO	IMPORTE	NUMERO	IMPORTE	NUMERO	IMPORTE	NUMERO	IMPORTE
ANDALUCIA	14	1.657.411	0	0	29	609.088			43	2.266.499
ARAGON	305	19.294.782	7	131.955	64	1.747.607			376	21.174.344
ASTURIAS	168	35.858.823	65	1.523.704	67	2.235.562			300	39.618.089
ISLAS BALEARES	244	11.337.768	18	514.290	306	2.740.191			568	14.592.249
CANARIAS	547	17.695.978	13	369.446	365	17.360.925			925	35.426.349
CANTABRIA	198	11.047.735	78	3.403.327	102	2.315.900			378	16.766.962
CASTILLA LA MANCHA	536	27.466.893	57	2.217.446	242	3.424.847			835	33.109.186
CASTILLA Y LEON	38	2.173.799	0	0	183	3.108.236			221	5.282.035
CATALUÑA	3.469	136.054.430	1	4.000	1.549	28.131.595			5.019	164.190.025
EXTREMADURA	570	32.057.920	69	1.450.923	281	3.519.442			920	37.028.285
GALICIA	0	0	0	0	1	3.227	4327	29736912	4.328	29.740.139
MADRID	1.894	121.738.761	75	2.091.942	2.282	9.883.519			4.251	133.714.222
MURCIA	332	10.026.221	105	6.212.087	645	3.179.666			1.082	19.417.974
NAVARRA	595	35.786.710	42	2.596.974	450	27.313.074			1.087	65.696.758
PAÍS VASCO	15	1.435.469	0	0	38	561.815			53	1.997.284
LA RIOJA	228	6.427.516	27	583.056	50	757.229			305	7.767.801
VALENCIA	252	88.831.029	77	3.754.985	340	8.681.244			669	101.267.258
CEUTA	5	594.836	0	0	1	43.131			6	637.967
MELILLA	23	1.015.382	13	622.765	65	1.618.905			101	3.257.052
TOTAL	9.433	560.501.463	647	25.476.900	7.060	117.235.203	4.327	29.736.912	21.467	732.950.478

(*) LA CC.AA DE GALICIA HA NOTIFICADO UN RESUMEN DE SUS CONTRATOS SIN DESGLOSAR POR FORMA DE ADJUDICACIÓN

DISTRIBUCIÓN DE NÚMERO DE CONTRATOS POR FORMA DE ADJUDICACIÓN



COMUNIDADES AUTÓNOMAS

NÚMERO DE CONTRATOS POR COMUNIDAD Y TRAMO

COMUNIDADES AUTÓNOMAS: NÚMERO DE CONTRATOS POR COMUNIDAD Y TRAMO**1 ANDALUCIA**

	CONCURSO	NEGOCIADO	SUBASTA	TOTAL
HASTA 25.000	10	24		34
DE 25.001 A 50.000	1	2		3
DE 50.001 A 200.000	1	2		3
DE 200.001 A 500.000		1		1
DE 500.001 A 836.630	1			1
MAS DE 836.630	1			1
TOTAL	14	29		43

2 ARAGON

	CONCURSO	NEGOCIADO	SUBASTA	TOTAL
HASTA 25.000	208	44	6	258
DE 25.001 A 50.000	41	15		56
DE 50.001 A 200.000	29	3	1	33
DE 200.001 A 500.000	18	2		20
DE 500.001 A 836.630	7			7
MAS DE 836.630	2			2
TOTAL	305	64	7	376

3 PRINCIPADO DE ASTURIAS

	CONCURSO	NEGOCIADO	SUBASTA	TOTAL
HASTA 25.000	78	49	49	176
DE 25.001 A 50.000	37	9	10	56
DE 50.001 A 200.000	25	7	5	37
DE 200.001 A 500.000	12	2	1	15
DE 500.001 A 836.630	7			7
MAS DE 836.630	9			9
TOTAL	168	67	65	300

4 BALEARES

	CONCURSO	NEGOCIADO	SUBASTA	TOTAL
HASTA 25.000	169	287	10	466
DE 25.001 A 50.000	26	12	4	42
DE 50.001 A 200.000	30	5	4	39
DE 200.001 A 500.000	16	2		18
DE 500.001 A 836.630	3			3
MAS DE 836.630				
TOTAL	244	306	18	568

5 CANARIAS

	CONCURSO	NEGOCIADO	SUBASTA	TOTAL
HASTA 25.000	440	288	11	739
DE 25.001 A 50.000	41	40	1	82
DE 50.001 A 200.000	51	26	1	78
DE 200.001 A 500.000	8	3		11
DE 500.001 A 836.630	6	3		9
MAS DE 836.630	1	5		6
TOTAL	547	365	13	925

COMUNIDADES AUTÓNOMAS: NÚMERO DE CONTRATOS POR COMUNIDAD Y TRAMO**6****CANTABRIA**

	CONCURSO	NEGOCIADO	SUBASTA	TOTAL
HASTA 25.000	157	78	47	282
DE 25.001 A 50.000	23	20	15	58
DE 50.001 A 200.000	8	2	14	24
DE 200.001 A 500.000	6	2	2	10
DE 500.001 A 836.630	1			1
MAS DE 836.630	3			3
TOTAL	198	102	78	378

7**CASTILLA LA MANCHA**

	CONCURSO	NEGOCIADO	SUBASTA	TOTAL
HASTA 25.000	429	210	31	670
DE 25.001 A 50.000	44	19	9	72
DE 50.001 A 200.000	27	13	16	56
DE 200.001 A 500.000	17		1	18
DE 500.001 A 836.630	13			13
MAS DE 836.630	6			6
TOTAL	536	242	57	835

8**CASTILLA Y LEON**

	CONCURSO	NEGOCIADO	SUBASTA	TOTAL
HASTA 25.000	27	154		181
DE 25.001 A 50.000	7	17		24
DE 50.001 A 200.000	1	11		12
DE 200.001 A 500.000	2	1		3
DE 500.001 A 836.630				
MAS DE 836.630	1			1
TOTAL	38	183		221

9**CATALUÑA**

	CONCURSO	NEGOCIADO	SUBASTA	TOTAL
TOTAL	3.469	1.549	1	5.019

10**EXTREMADURA**

	CONCURSO	NEGOCIADO	SUBASTA	TOTAL
HASTA 25.000	334	255	53	642
DE 25.001 A 50.000	114	16	9	139
DE 50.001 A 200.000	93	10	7	110
DE 200.001 A 500.000	17			17
DE 500.001 A 836.630	6			6
MAS DE 836.630	6			6
TOTAL	570	281	69	920

11**GALICIA**

	CONCURSO	NEGOCIADO	SUBASTA	TOTAL
TOTAL	n.c.	1	n.c.	4.328

COMUNIDADES AUTÓNOMAS: NÚMERO DE CONTRATOS POR COMUNIDAD Y TRAMO**12****MADRID**

	CONCURSO	NEGOCIADO	SUBASTA	TOTAL
HASTA 25.000	1.488	2.202	46	3.736
DE 25.001 A 50.000	168	52	18	238
DE 50.001 A 200.000	166	24	11	201
DE 200.001 A 500.000	40	3		43
DE 500.001 A 836.630	18	1		19
MAS DE 836.630	14			14
TOTAL	1.894	2.282	75	4.251

13**MURCIA**

	CONCURSO	NEGOCIADO	SUBASTA	TOTAL
HASTA 25.000	273	626	62	961
DE 25.001 A 50.000	26	12	20	58
DE 50.001 A 200.000	21	6	15	42
DE 200.001 A 500.000	8	1	4	13
DE 500.001 A 836.630	3		4	7
MAS DE 836.630	1			1
TOTAL	332	645	105	1.082

14**NAVARRA**

	CONCURSO	NEGOCIADO	SUBASTA	TOTAL
HASTA 25.000	476	433	16	925
DE 25.001 A 50.000	49	7	10	66
DE 50.001 A 200.000	37	6	14	57
DE 200.001 A 500.000	18		2	20
DE 500.001 A 836.630	6			6
MAS DE 836.630	9	2		11
TOTAL	595	448	42	1.085

15**PAÍS VASCO**

	CONCURSO	NEGOCIADO	SUBASTA	TOTAL
HASTA 25.000	12	36		48
DE 50.001 A 200.000	2	1		3
DE 200.001 A 500.000		1		1
MAS DE 836.630	1			1
TOTAL	15	38		53

16**LA RIOJA**

	CONCURSO	NEGOCIADO	SUBASTA	TOTAL
HASTA 25.000	192	43	19	254
DE 25.001 A 50.000	18	4	6	28
DE 50.001 A 200.000	16	3	2	21
DE 200.001 A 500.000	1			1
MAS DE 836.630	1			1
TOTAL	228	50	27	305

COMUNIDADES AUTÓNOMAS: NÚMERO DE CONTRATOS POR COMUNIDAD Y TRAMO**17****COMUNIDAD VALENCIANA**

	CONCURSO	NEGOCIADO	SUBASTA	TOTAL
HASTA 25.000	116	278	25	419
DE 25.001 A 50.000	29	24	25	78
DE 50.001 A 200.000	41	26	27	94
DE 200.001 A 500.000	24	11		35
DE 500.001 A 836.630	10			10
MAS DE 836.630	32	1		33
TOTAL	252	340	77	669

18**CEUTA**

	CONCURSO	NEGOCIADO	SUBASTA	TOTAL
HASTA 25.000	3			3
DE 25.001 A 50.000		1		1
DE 50.001 A 200.000	1			1
DE 200.001 A 500.000	1			1
TOTAL	5	1		6

19**MELILLA**

	CONCURSO	NEGOCIADO	SUBASTA	TOTAL
HASTA 25.000	17	41	4	62
DE 25.001 A 50.000	2	20	8	30
DE 50.001 A 200.000	2	4		6
DE 200.001 A 500.000	2		1	3
TOTAL	23	65	13	101

COMUNIDADES AUTÓNOMAS: NÚMERO DE CONTRATOS POR COMUNIDAD, TIPO Y TRAMO

1 ANDALUCIA

	OBRAS	SUMINISTROS	CONSULTORÍA	SERVICIOS	TOTAL
HASTA 25.000		28	2	4	34
DE 25.001 A 50.000	1	1		1	3
DE 50.001 A 200.000	2		1		3
DE 200.001 A 500.000	1				1
DE 500.001 A 836.630	1				1
MAS DE 836.630	1				1
TOTAL	6	29	3	5	43

2 ARAGON

	OBRAS	SUMINISTROS	CONSULTORÍA	SERVICIOS	TOTAL
HASTA 25.000	57	99	40	62	258
DE 25.001 A 50.000	31	7	9	9	56
DE 50.001 A 200.000	27	3		3	33
DE 200.001 A 500.000	19			1	20
DE 500.001 A 836.630	7				7
MAS DE 836.630	2				2
TOTAL	143	109	49	75	376

3 PRINCIPADO DE ASTURIAS

	OBRAS	SUMINISTROS	CONSULTORÍA	SERVICIOS	TOTAL
HASTA 25.000	53	48	26	49	176
DE 25.001 A 50.000	41	6	4	5	56
DE 50.001 A 200.000	30	2	3	2	37
DE 200.001 A 500.000	14		1		15
DE 500.001 A 836.630	7				7
MAS DE 836.630	8		1		9
TOTAL	153	56	35	56	300

4 BALEARES

	OBRAS	SUMINISTROS	CONSULTORÍA	SERVICIOS	TOTAL
HASTA 25.000	23	115	28	300	466
DE 25.001 A 50.000	14	11	4	13	42
DE 50.001 A 200.000	23	3	1	12	39
DE 200.001 A 500.000	9	1		8	18
DE 500.001 A 836.630	2			1	3
MAS DE 836.630					
TOTAL	71	130	33	334	568

5 CANARIAS

	OBRAS	SUMINISTROS	CONSULTORÍA	SERVICIOS	TOTAL
HASTA 25.000	33	512	55	139	739
DE 25.001 A 50.000	10	43	6	23	82
DE 50.001 A 200.000	18	31	4	25	78
DE 200.001 A 500.000	3	3		5	11
DE 500.001 A 836.630	2			7	9
MAS DE 836.630	2			4	6
TOTAL	68	589	65	203	925

COMUNIDADES AUTÓNOMAS: NÚMERO DE CONTRATOS POR COMUNIDAD, TIPO Y TRAMO

6

CANTABRIA

	OBRAS	SUMINISTROS	CONSULTORÍA	SERVICIOS	TOTAL
HASTA 25.000	162	77	17	26	282
DE 25.001 A 50.000	51			7	58
DE 50.001 A 200.000	19	4	1		24
DE 200.001 A 500.000	10				10
DE 500.001 A 836.630	1				1
MAS DE 836.630	3				3
TOTAL	246	81	18	33	378

7

CASTILLA LA MANCHA

	OBRAS	SUMINISTROS	CONSULTORÍA	SERVICIOS	TOTAL
HASTA 25.000	81	276	73	240	670
DE 25.001 A 50.000	29	24	6	13	72
DE 50.001 A 200.000	41	5	6	4	56
DE 200.001 A 500.000	16	1		1	18
DE 500.001 A 836.630	12			1	13
MAS DE 836.630	5			1	6
TOTAL	184	306	85	260	835

8

CASTILLA Y LEON

	OBRAS	SUMINISTROS	CONSULTORÍA	SERVICIOS	TOTAL
HASTA 25.000	5	134	5	37	181
DE 25.001 A 50.000	4	15	1	4	24
DE 50.001 A 200.000	2	6		4	12
DE 200.001 A 500.000	1			2	3
DE 500.001 A 836.630					
MAS DE 836.630	1				1
TOTAL	13	155	6	47	221

9

CATALUÑA

	OBRAS	SUMINISTROS	CONSULTORÍA	SERVICIOS	TOTAL
TOTAL	804	2.791	709	715	5.019

10

EXTREMADURA

	OBRAS	SUMINISTROS	CONSULTORÍA	SERVICIOS	TOTAL
HASTA 25.000	167	290	64	121	642
DE 25.001 A 50.000	81	25	12	21	139
DE 50.001 A 200.000	94	10	2	4	110
DE 200.001 A 500.000	14	1		2	17
DE 500.001 A 836.630	4			2	6
MAS DE 836.630	6				6
TOTAL	366	326	78	150	920

11

GALICIA

	OBRAS	SUMINISTROS	CONSULTORÍA	SERVICIOS	TOTAL
TOTAL	796	1.906	1.626	0	4.328

COMUNIDADES AUTÓNOMAS: NÚMERO DE CONTRATOS POR COMUNIDAD, TIPO Y TRAMO

12

MADRID

	OBRAS	SUMINISTROS	CONSULTORÍA	SERVICIOS	TOTAL
HASTA 25.000	99	2.586	213	838	3.736
DE 25.001 A 50.000	67	93	12	66	238
DE 50.001 A 200.000	84	43	20	54	201
DE 200.001 A 500.000	16	5	5	17	43
DE 500.001 A 836.630	11	4		4	19
MAS DE 836.630	9			5	14
TOTAL	286	2.731	250	984	4.251

13

MURCIA

	OBRAS	SUMINISTROS	CONSULTORÍA	SERVICIOS	TOTAL
HASTA 25.000	83	680	65	133	961
DE 25.001 A 50.000	32	11	9	6	58
DE 50.001 A 200.000	22	5	11	4	42
DE 200.001 A 500.000	13				13
DE 500.001 A 836.630	6			1	7
MAS DE 836.630	1				1
TOTAL	157	696	85	144	1.082

14

NAVARRA

	OBRAS	SUMINISTROS	CONSULTORÍA	SERVICIOS	TOTAL
HASTA 25.000	101	498	104	222	925
DE 25.001 A 50.000	14	36	4	12	66
DE 50.001 A 200.000	30	13	4	10	57
DE 200.001 A 500.000	13	5		2	20
DE 500.001 A 836.630	4	1		1	6
MAS DE 836.630	10			1	11
TOTAL	172	553	112	248	1.085

15

PAÍS VASCO

	OBRAS	SUMINISTROS	CONSULTORÍA	SERVICIOS	TOTAL
HASTA 25.000	1	33		14	48
DE 50.001 A 200.000	1	2			3
DE 200.001 A 500.000		1			1
MAS DE 836.630	1				1
TOTAL	3	36		14	53

16

LA RIOJA

	OBRAS	SUMINISTROS	CONSULTORÍA	SERVICIOS	TOTAL
HASTA 25.000	43	102	33	76	254
DE 25.001 A 50.000	14	7	1	6	28
DE 50.001 A 200.000	17		2	2	21
DE 200.001 A 500.000	1				1
MAS DE 836.630	1				1
TOTAL	76	109	36	84	305

COMUNIDADES AUTÓNOMAS: NÚMERO DE CONTRATOS POR COMUNIDAD, TIPO Y TRAMO**17****COMUNIDAD VALENCIANA**

	OBRAS	SUMINISTROS	CONSULTORÍA	SERVICIOS	TOTAL
HASTA 25.000	49	285	49	36	419
DE 25.001 A 50.000	43	12	16	7	78
DE 50.001 A 200.000	60	9	21	4	94
DE 200.001 A 500.000	26	3	4	2	35
DE 500.001 A 836.630	10				10
MAS DE 836.630	33				33
TOTAL	221	309	90	49	669

18**CEUTA**

	OBRAS	SUMINISTROS	CONSULTORÍA	SERVICIOS	TOTAL
HASTA 25.000		2		1	3
DE 25.001 A 50.000	1				1
DE 50.001 A 200.000	1				1
DE 200.001 A 500.000	1				1
TOTAL	3	2		1	6

19**MELILLA**

	OBRAS	SUMINISTROS	CONSULTORÍA	SERVICIOS	TOTAL
HASTA 25.000	35	13	2	12	62
DE 25.001 A 50.000	29			1	30
DE 50.001 A 200.000	5			1	6
DE 200.001 A 500.000	3				3
TOTAL	72	13	2	14	101

COMUNIDADES AUTÓNOMAS

IMPORTES POR COMUNIDAD Y TRAMO (MILES PTS.)

COMUNIDADES AUTONOMAS: IMPORTE POR COMUNIDAD, FORMA DE ADJUDICACION Y TRAMO (MILES PTS.)

1 ANDALUCIA

	CONCURSO	NEGOCIADO	SUBASTA	TOTAL
HASTA 25.000	90.520	133.541		224.061
DE 25.001 A 50.000	25.373	67.787		93.160
DE 50.001 A 200.000	58.290	131.581		189.871
DE 200.001 A 500.000		276.179		276.179
DE 500.001 A 836.630	531.153			531.153
MAS DE 836.630	952.075			952.075
TOTAL	1.657.411	609.088		2.266.499

2 ARAGON

	CONCURSO	NEGOCIADO	SUBASTA	TOTAL
HASTA 25.000	2.431.206	460.864	72.314	2.964.384
DE 25.001 A 50.000	1.427.999	530.879		1.958.878
DE 50.001 A 200.000	3.066.744	270.652	59.641	3.397.037
DE 200.001 A 500.000	5.829.362	485.212		6.314.574
DE 500.001 A 836.630	4.298.677			4.298.677
MAS DE 836.630	2.240.794			2.240.794
TOTAL	19.294.782	1.747.607	131.955	21.174.344

3 PRINCIPADO DE ASTURIAS

	CONCURSO	NEGOCIADO	SUBASTA	TOTAL
HASTA 25.000	782.949	405.685	506.601	1.695.235
DE 25.001 A 50.000	1.278.781	354.176	358.477	1.991.434
DE 50.001 A 200.000	2.644.731	925.681	440.668	4.011.080
DE 200.001 A 500.000	3.863.296	550.020	217.958	4.631.274
DE 500.001 A 836.630	5.075.100			5.075.100
MAS DE 836.630	22.213.966			22.213.966
TOTAL	35.858.823	2.235.562	1.523.704	39.618.089

4 BALEARES

	CONCURSO	NEGOCIADO	SUBASTA	TOTAL
HASTA 25.000	1.472.085	1.363.304	118.068	2.953.457
DE 25.001 A 50.000	914.639	417.211	140.435	1.472.285
DE 50.001 A 200.000	2.797.818	486.299	255.787	3.539.904
DE 200.001 A 500.000	4.188.801	473.377		4.662.178
DE 500.001 A 836.630	1.964.425			1.964.425
MAS DE 836.630				
TOTAL	11.337.768	2.740.191	514.290	14.592.249

5 CANARIAS

	CONCURSO	NEGOCIADO	SUBASTA	TOTAL
HASTA 25.000	3.737.008	2.418.332	181.057	6.336.397
DE 25.001 A 50.000	1.375.425	1.470.621	34.477	2.880.523
DE 50.001 A 200.000	4.909.177	2.428.602	153.912	7.491.691
DE 200.001 A 500.000	2.742.081	1.226.706		3.968.787
DE 500.001 A 836.630	3.675.126	2.123.436		5.798.562
MAS DE 836.630	1.257.161	7.693.228		8.950.389
TOTAL	17.695.978	17.360.925	369.446	35.426.349

COMUNIDADES AUTONOMAS: IMPORTE POR COMUNIDAD, FORMA DE ADJUDICACION Y TRAMO (MILES PTS.)

6 CANTABRIA

	CONCURSO	NEGOCIADO	SUBASTA	TOTAL
HASTA 25.000	1.854.987	977.916	654.886	3.487.789
DE 25.001 A 50.000	836.084	676.416	551.779	2.064.279
DE 50.001 A 200.000	671.783	135.135	1.636.131	2.443.049
DE 200.001 A 500.000	2.102.220	526.433	560.531	3.189.184
DE 500.001 A 836.630	678.008			678.008
MAS DE 836.630	4.904.653			4.904.653
TOTAL	11.047.735	2.315.900	3.403.327	16.766.962

7 CASTILLA LA MANCHA

	CONCURSO	NEGOCIADO	SUBASTA	TOTAL
HASTA 25.000	2.945.757	1.702.277	292.388	4.940.422
DE 25.001 A 50.000	1.594.013	681.212	314.202	2.589.427
DE 50.001 A 200.000	2.812.243	1.041.358	1.397.096	5.250.697
DE 200.001 A 500.000	5.941.984		213.760	6.155.744
DE 500.001 A 836.630	8.587.117			8.587.117
MAS DE 836.630	5.585.779			5.585.779
TOTAL	27.466.893	3.424.847	2.217.446	33.109.186

8 CASTILLA Y LEON

	CONCURSO	NEGOCIADO	SUBASTA	TOTAL
HASTA 25.000	269.839	1.418.477		1.688.316
DE 25.001 A 50.000	237.979	582.659		820.638
DE 50.001 A 200.000	98.600	865.507		964.107
DE 200.001 A 500.000	638.238	241.592		879.830
DE 500.001 A 836.630				
MAS DE 836.630	929.143			929.143
TOTAL	2.173.799	3.108.236		5.282.035

9 CATALUÑA

	CONCURSO	NEGOCIADO	SUBASTA	TOTAL
TOTAL	136.054.430	28.131.595	4.000	164.190.025

10 EXTREMADURA

	CONCURSO	NEGOCIADO	SUBASTA	TOTAL
HASTA 25.000	3.611.347	2.127.877	677.089	6.416.313
DE 25.001 A 50.000	4.033.463	582.666	304.044	4.920.173
DE 50.001 A 200.000	9.143.927	808.898	469.790	10.422.615
DE 200.001 A 500.000	5.268.042			5.268.042
DE 500.001 A 836.630	3.503.663			3.503.663
MAS DE 836.630	6.497.478			6.497.478
TOTAL	32.057.920	3.519.442	1.450.923	37.028.285

11 GALICIA

	CONCURSO	NEGOCIADO	SUBASTA	TOTAL
TOTAL	n.c.	3.227	n.c.	29.740.139

COMUNIDADES AUTONOMAS: IMPORTE POR COMUNIDAD, FORMA DE ADJUDICACION Y TRAMO (MILES PTS.)

12

MADRID

	CONCURSO	NEGOCIADO	SUBASTA	TOTAL
HASTA 25.000	12.355.346	4.113.304	627.296	17.095.946
DE 25.001 A 50.000	5.852.928	1.867.014	632.329	8.352.271
DE 50.001 A 200.000	16.444.390	2.306.941	832.317	19.583.648
DE 200.001 A 500.000	12.809.750	882.528		13.692.278
DE 500.001 A 836.630	11.739.006	713.732		12.452.738
MAS DE 836.630	62.537.341			62.537.341
TOTAL	121.738.761	9.883.519	2.091.942	133.714.222

13

MURCIA

	CONCURSO	NEGOCIADO	SUBASTA	TOTAL
HASTA 25.000	1.336.839	1.741.746	721.732	3.800.317
DE 25.001 A 50.000	891.714	463.781	682.383	2.037.878
DE 50.001 A 200.000	2.102.464	716.032	1.454.761	4.273.257
DE 200.001 A 500.000	2.683.473	258.106	1.057.676	3.999.255
DE 500.001 A 836.630	2.072.419		2.295.535	4.367.954
MAS DE 836.630	939.312			939.312
TOTAL	10.026.221	3.179.666	6.212.087	19.417.974

14

NAVARRA

	CONCURSO	NEGOCIADO	SUBASTA	TOTAL
HASTA 25.000	3.001.540	1.551.260	200.045	4.752.845
DE 25.001 A 50.000	1.686.900	241.956	330.226	2.259.082
DE 50.001 A 200.000	3.479.055	432.362	1.299.848	5.211.265
DE 200.001 A 500.000	5.402.023		766.855	6.168.878
DE 500.001 A 836.630	3.886.123			3.886.123
MAS DE 836.630	18.331.069	24.969.496		43.300.565
TOTAL	35.786.710	27.195.074	2.596.974	65.578.758

15

PAÍS VASCO

	CONCURSO	NEGOCIADO	SUBASTA	TOTAL
HASTA 25.000	116.824	218.160		334.984
DE 50.001 A 200.000	165.445	63.582		229.027
DE 200.001 A 500.000		280.073		280.073
MAS DE 836.630	1.153.200			1.153.200
TOTAL	1.435.469	561.815		1.997.284

16

LA RIOJA

	CONCURSO	NEGOCIADO	SUBASTA	TOTAL
HASTA 25.000	1.463.736	367.178	219.887	2.050.801
DE 25.001 A 50.000	655.991	131.896	195.939	983.826
DE 50.001 A 200.000	1.932.753	258.155	167.230	2.358.138
DE 200.001 A 500.000	467.691			467.691
MAS DE 836.630	1.907.345			1.907.345
TOTAL	6.427.516	757.229	583.056	7.767.801

COMUNIDADES AUTONOMAS: IMPORTE POR COMUNIDAD, FORMA DE ADJUDICACION Y TRAMO (MILES PTS.)

17 COMUNIDAD VALENCIANA

	CONCURSO	NEGOCIADO	SUBASTA	TOTAL
HASTA 25.000	1.052.700	1.398.302	392.847	2.843.849
DE 25.001 A 50.000	1.044.355	910.668	850.867	2.805.890
DE 50.001 A 200.000	3.751.463	2.700.556	2.511.271	8.963.290
DE 200.001 A 500.000	8.508.746	2.831.911		11.340.657
DE 500.001 A 836.630	6.801.847			6.801.847
MAS DE 836.630	67.671.918	839.808		68.511.726
TOTAL	88.831.029	8.681.244	3.754.985	101.267.258

18 CEUTA

	CONCURSO	NEGOCIADO	SUBASTA	TOTAL
HASTA 25.000	28.942			28.942
DE 25.001 A 50.000		43.131		43.131
DE 50.001 A 200.000	148.959			148.959
DE 200.001 A 500.000	416.935			416.935
TOTAL	594.836	43.131		637.967

19 MELILLA

	CONCURSO	NEGOCIADO	SUBASTA	TOTAL
HASTA 25.000	156.480	548.127	78.765	783.372
DE 25.001 A 50.000	86.109	825.914	331.542	1.243.565
DE 50.001 A 200.000	152.495	244.864		397.359
DE 200.001 A 500.000	620.298		212.458	832.756
TOTAL	1.015.382	1.618.905	622.765	3.257.052

COMUNIDADES AUTÓNOMAS: IMPORTE POR COMUNIDAD, TIPO Y TRAMO (MILES PTS.)

1 ANDALUCIA

	OBRAS	SUMINISTROS	CONSULTORÍA	SERVICIOS	TOTAL
HASTA 25.000		189.839	18.880	15.342	224.061
DE 25.001 A 50.000	26.968	40.819		25.373	93.160
DE 50.001 A 200.000	131.581		58.290		189.871
DE 200.001 A 500.000	276.179				276.179
DE 500.001 A 836.630	531.153				531.153
MAS DE 836.630	952.075				952.075
TOTAL	1.917.956	230.658	77.170	40.715	2.266.499

2 ARAGON

	OBRAS	SUMINISTROS	CONSULTORÍA	SERVICIOS	TOTAL
HASTA 25.000	739.113	1.011.687	419.602	793.982	2.964.384
DE 25.001 A 50.000	1.090.439	225.759	291.765	350.915	1.958.878
DE 50.001 A 200.000	2.711.224	233.646		452.167	3.397.037
DE 200.001 A 500.000	5.829.480			485.094	6.314.574
DE 500.001 A 836.630	4.298.677				4.298.677
MAS DE 836.630	2.240.794				2.240.794
TOTAL	16.909.727	1.471.092	711.367	2.082.158	21.174.344

3 PRINCIPADO DE ASTURIAS

	OBRAS	SUMINISTROS	CONSULTORÍA	SERVICIOS	TOTAL
HASTA 25.000	822.716	317.625	213.135	341.759	1.695.235
DE 25.001 A 50.000	1.438.470	242.404	110.186	200.374	1.991.434
DE 50.001 A 200.000	3.108.816	179.862	400.543	321.859	4.011.080
DE 200.001 A 500.000	4.229.743		401.531		4.631.274
DE 500.001 A 836.630	5.075.100				5.075.100
MAS DE 836.630	20.266.094		1.947.872		22.213.966
TOTAL	34.940.939	739.891	3.073.267	863.992	39.618.089

4 BALEARES

	OBRAS	SUMINISTROS	CONSULTORÍA	SERVICIOS	TOTAL
HASTA 25.000	285.558	936.782	229.523	1.501.594	2.953.457
DE 25.001 A 50.000	535.515	362.053	136.630	438.087	1.472.285
DE 50.001 A 200.000	2.001.397	393.991	63.750	1.080.766	3.539.904
DE 200.001 A 500.000	2.329.240	235.000		2.097.938	4.662.178
DE 500.001 A 836.630	1.234.697			729.728	1.964.425
MAS DE 836.630					
TOTAL	6.386.407	1.927.826	429.903	5.848.113	14.592.249

5 CANARIAS

	OBRAS	SUMINISTROS	CONSULTORÍA	SERVICIOS	TOTAL
HASTA 25.000	509.724	4.053.878	471.590	1.301.205	6.336.397
DE 25.001 A 50.000	354.335	1.481.322	230.535	814.331	2.880.523
DE 50.001 A 200.000	1.920.110	2.569.564	466.473	2.535.544	7.491.691
DE 200.001 A 500.000	1.257.262	787.905		1.923.620	3.968.787
DE 500.001 A 836.630	1.420.707			4.377.855	5.798.562
MAS DE 836.630	4.550.390			4.399.999	8.950.389
TOTAL	10.012.528	8.892.669	1.168.598	15.352.554	35.426.349

COMUNIDADES AUTÓNOMAS: IMPORTE POR COMUNIDAD, TIPO Y TRAMO (MILES PTS.)

6 CANTABRIA

	OBRAS	SUMINISTROS	CONSULTORÍA	SERVICIOS	TOTAL
HASTA 25.000	2.381.270	712.954	173.429	220.136	3.487.789
DE 25.001 A 50.000	1.816.388			247.891	2.064.279
DE 50.001 A 200.000	1.988.472	331.144	123.433		2.443.049
DE 200.001 A 500.000	3.189.184				3.189.184
DE 500.001 A 836.630	678.008				678.008
MAS DE 836.630	4.904.653				4.904.653
TOTAL	14.957.975	1.044.098	296.862	468.027	16.766.962

7 CASTILLA LA MANCHA

	OBRAS	SUMINISTROS	CONSULTORÍA	SERVICIOS	TOTAL
HASTA 25.000	993.622	1.994.231	613.141	1.339.428	4.940.422
DE 25.001 A 50.000	1.059.794	856.226	255.335	418.072	2.589.427
DE 50.001 A 200.000	3.732.057	663.001	496.480	359.159	5.250.697
DE 200.001 A 500.000	5.641.521	299.881		214.342	6.155.744
DE 500.001 A 836.630	8.084.620			502.497	8.587.117
MAS DE 836.630	4.685.779			900.000	5.585.779
TOTAL	24.197.393	3.813.339	1.364.956	3.733.498	33.109.186

8 CASTILLA Y LEON

	OBRAS	SUMINISTROS	CONSULTORÍA	SERVICIOS	TOTAL
HASTA 25.000	44.968	1.314.480	70.087	258.781	1.688.316
DE 25.001 A 50.000	144.122	534.320	25.500	116.696	820.638
DE 50.001 A 200.000	176.463	508.608		279.036	964.107
DE 200.001 A 500.000	263.449			616.381	879.830
DE 500.001 A 836.630					
MAS DE 836.630	929.143				929.143
TOTAL	1.558.145	2.357.409	95.587	1.270.894	5.282.035

9 CATALUÑA

	OBRAS	SUMINISTROS	CONSULTORÍA	SERVICIOS	TOTAL
TOTAL	113.515.062	24.087.511	11.245.272	15.342.181	164.190.026

10 EXTREMADURA

	OBRAS	SUMINISTROS	CONSULTORÍA	SERVICIOS	TOTAL
HASTA 25.000	2.125.531	2.333.790	684.006	1.272.986	6.416.313
DE 25.001 A 50.000	2.927.928	888.843	377.114	726.288	4.920.173
DE 50.001 A 200.000	9.161.787	818.368	115.455	327.005	10.422.615
DE 200.001 A 500.000	4.512.322	295.220		460.500	5.268.042
DE 500.001 A 836.630	2.460.959			1.042.704	3.503.663
MAS DE 836.630	6.497.478				6.497.478
TOTAL	27.686.005	4.336.222	1.176.575	3.829.483	37.028.285

11 GALICIA

	OBRAS	SUMINISTROS	CONSULTORÍA	SERVICIOS	TOTAL
TOTAL	8.021.037	13.085.480	8.633.622	0	29.740.139

COMUNIDADES AUTÓNOMAS: IMPORTE POR COMUNIDAD, TIPO Y TRAMO (MILES PTS.)

12

MADRID

	OBRAS	SUMINISTROS	CONSULTORÍA	SERVICIOS	TOTAL
HASTA 25.000	1.511.870	7.231.507	1.873.049	6.479.520	17.095.946
DE 25.001 A 50.000	2.392.713	3.182.532	400.939	2.376.087	8.352.271
DE 50.001 A 200.000	8.013.976	3.799.284	2.493.832	5.276.556	19.583.648
DE 200.001 A 500.000	4.885.958	1.834.562	1.585.260	5.386.498	13.692.278
DE 500.001 A 836.630	7.300.186	2.816.832		2.335.720	12.452.738
MAS DE 836.630	44.269.478			18.267.863	62.537.341
TOTAL	68.374.181	18.864.717	6.353.080	40.122.244	133.714.222

13

MURCIA

	OBRAS	SUMINISTROS	CONSULTORÍA	SERVICIOS	TOTAL
HASTA 25.000	951.946	1.778.471	489.479	580.421	3.800.317
DE 25.001 A 50.000	1.106.558	418.802	305.317	207.201	2.037.878
DE 50.001 A 200.000	2.432.358	347.476	1.108.276	385.147	4.273.257
DE 200.001 A 500.000	3.999.255				3.999.255
DE 500.001 A 836.630	3.681.322			686.632	4.367.954
MAS DE 836.630	939.312				939.312
TOTAL	13.110.751	2.544.750	1.903.072	1.859.401	19.417.974

14

NAVARRA

	OBRAS	SUMINISTROS	CONSULTORÍA	SERVICIOS	TOTAL
HASTA 25.000	715.922	2.643.598	591.954	801.371	4.752.845
DE 25.001 A 50.000	469.745	1.207.786	147.288	434.263	2.259.082
DE 50.001 A 200.000	2.891.037	1.211.479	307.586	801.163	5.211.265
DE 200.001 A 500.000	4.129.844	1.418.566		620.468	6.168.878
DE 500.001 A 836.630	2.498.515	558.550		829.058	3.886.123
MAS DE 836.630	42.431.565			869.000	43.300.565
TOTAL	53.136.628	7.039.979	1.046.828	4.355.323	65.578.758

15

PAÍS VASCO

	OBRAS	SUMINISTROS	CONSULTORÍA	SERVICIOS	TOTAL
HASTA 25.000	3.300	205.250		126.434	334.984
DE 50.001 A 200.000	52.864	176.163			229.027
DE 200.001 A 500.000		280.073			280.073
MAS DE 836.630	1.153.200				1.153.200
TOTAL	1.209.364	661.486		126.434	1.997.284

16

LA RIOJA

	OBRAS	SUMINISTROS	CONSULTORÍA	SERVICIOS	TOTAL
HASTA 25.000	543.659	790.597	185.453	531.092	2.050.801
DE 25.001 A 50.000	494.860	237.679	37.645	213.642	983.826
DE 50.001 A 200.000	1.938.118		220.778	199.242	2.358.138
DE 200.001 A 500.000	467.691				467.691
MAS DE 836.630	1.907.345				1.907.345
TOTAL	5.351.673	1.028.276	443.876	943.976	7.767.801

COMUNIDADES AUTÓNOMAS: IMPORTE POR COMUNIDAD, TIPO Y TRAMO (MILES PTS.)**17****COMUNIDAD VALENCIANA**

	OBRAS	SUMINISTROS	CONSULTORÍA	SERVICIOS	TOTAL
HASTA 25.000	670.697	1.393.849	551.285	228.018	2.843.849
DE 25.001 A 50.000	1.558.871	427.933	560.150	258.936	2.805.890
DE 50.001 A 200.000	6.090.320	777.632	1.720.789	374.549	8.963.290
DE 200.001 A 500.000	8.828.301	858.157	1.064.131	590.068	11.340.657
DE 500.001 A 836.630	6.801.847				6.801.847
MAS DE 836.630	68.511.726				68.511.726
TOTAL	92.461.762	3.457.570	3.896.355	1.451.571	101.267.258

18**CEUTA**

	OBRAS	SUMINISTROS	CONSULTORÍA	SERVICIOS	TOTAL
HASTA 25.000		22.109		6.833	28.942
DE 25.001 A 50.000	43.131				43.131
DE 50.001 A 200.000	148.959				148.959
DE 200.001 A 500.000	416.935				416.935
TOTAL	609.025	22.109		6.833	637.967

19**MELILLA**

	OBRAS	SUMINISTROS	CONSULTORÍA	SERVICIOS	TOTAL
HASTA 25.000	549.629	117.760	36.000	79.983	783.372
DE 25.001 A 50.000	1.205.526			38.039	1.243.565
DE 50.001 A 200.000	314.035			83.324	397.359
DE 200.001 A 500.000	832.756				832.756
TOTAL	2.901.946	117.760	36.000	201.346	3.257.052