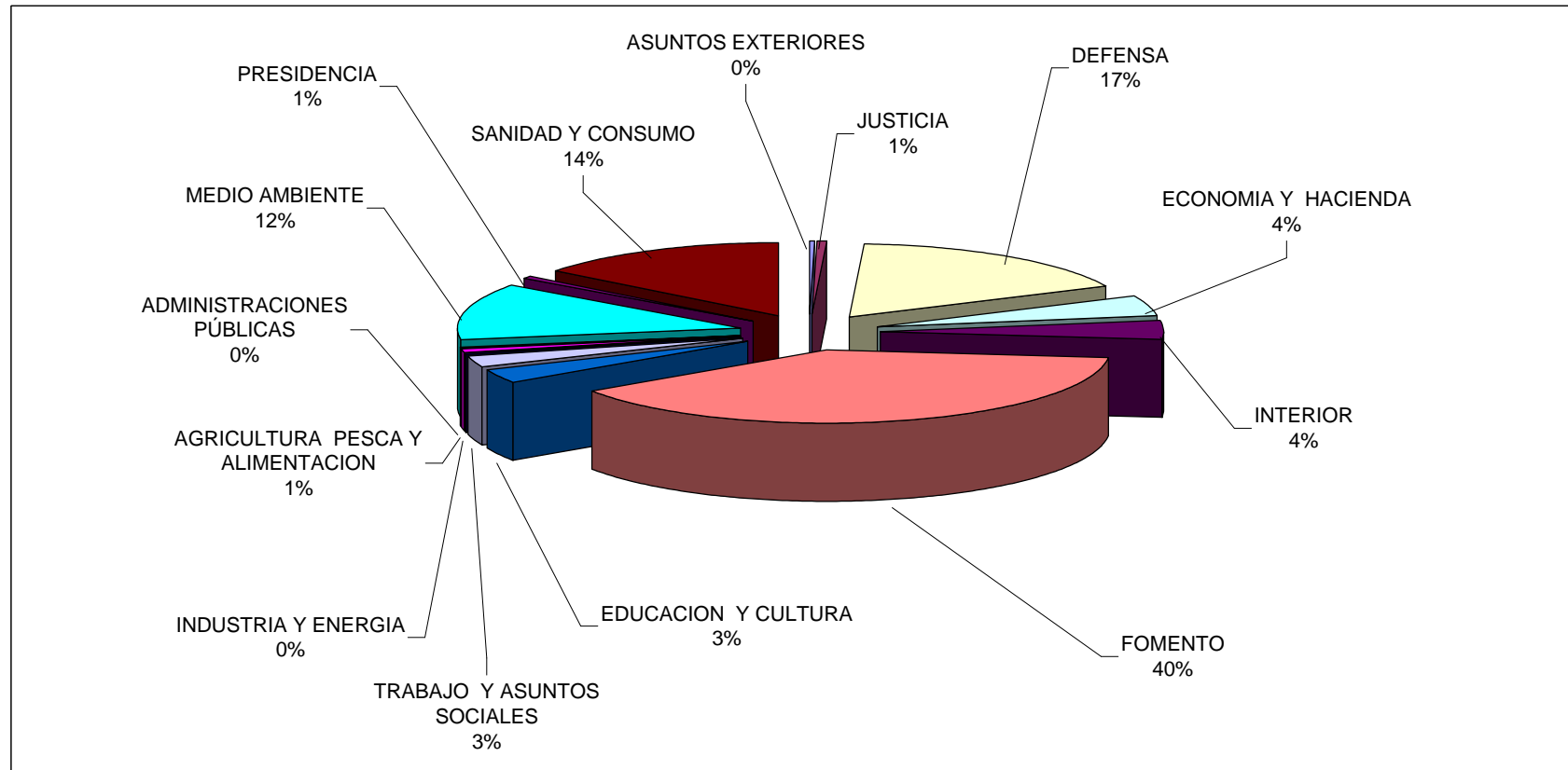


IMPORTE CONTRATACION SUBSECTOR ESTADO COMUNICADA AL REGISTRO PÚBLICO DE CONTRATOS. AÑO 1999

DESGLOSE POR IMPORTE Y NUMERO DE CONTRATOS SEGÚN TIPO DE CONTRATACION (MILES DE PESETAS)

MINISTERIOS	TIPOS DE CONTRATOS									
	OBRAS		SUMINISTROS		CONSULTORÍA		SERVICIOS		TOTAL	
	NÚMERO	IMPORTE	NÚMERO	IMPORTE	NÚMERO	IMPORTE	NÚMERO	IMPORTE	NÚMERO	IMPORTE
ASUNTOS EXTERIORES	16	544.764	658	2.253.988	32	558.319	62	862.682	768	4.219.753
JUSTICIA	34	3.194.395	550	4.499.019	3	98.935	22	411.069	609	8.203.418
DEFENSA	483	12.945.067	5.047	180.750.288	58	2.815.398	715	37.573.243	6.303	234.083.996
ECONOMIA Y HACIENDA	66	3.013.010	3.392	20.604.044	116	3.442.341	407	32.784.815	3.981	59.844.210
INTERIOR	113	7.824.936	1.784	38.283.213	14	396.203	393	13.129.003	2.304	59.633.355
FOMENTO	761	401.280.383	1.277	32.235.968	542	42.588.904	527	52.883.591	3.107	528.988.846
EDUCACION Y CULTURA	272	17.964.098	1.882	15.724.468	85	1.389.574	306	6.875.049	2.545	41.953.189
TRABAJO Y ASUNTOS SOCIALES	20	1.107.746	2.726	14.898.039	34	1.126.917	376	19.689.160	3.156	36.821.862
INDUSTRIA Y ENERGIA	3	60.771	402	1.428.466	9	165.474	65	1.939.225	479	3.593.936
AGRICULTURA PESCA Y ALIMENTACION	75	1.158.492	577	4.588.390	19	493.083	105	3.113.067	776	9.353.032
ADMINISTRACIONES PÚBLICAS	19	573.311	430	2.865.742	3	35.588	85	1.307.645	537	4.782.286
MEDIO AMBIENTE	356	146.779.549	944	5.982.832	228	11.151.475	145	5.626.660	1.673	169.540.516
PRESIDENCIA	33	2.352.016	531	3.279.014	10	163.663	261	3.677.035	835	9.471.728
SANIDAD Y CONSUMO	324	42.641.302	14.183	112.545.541	54	6.428.879	827	35.716.199	15.388	197.331.921
TOTAL	2.575	641.439.840	34.383	439.939.012	1.207	70.854.753	4.296	215.588.443	42.461	1.367.822.048

DISTRIBUCIÓN DE IMPORTES POR MINISTERIOS

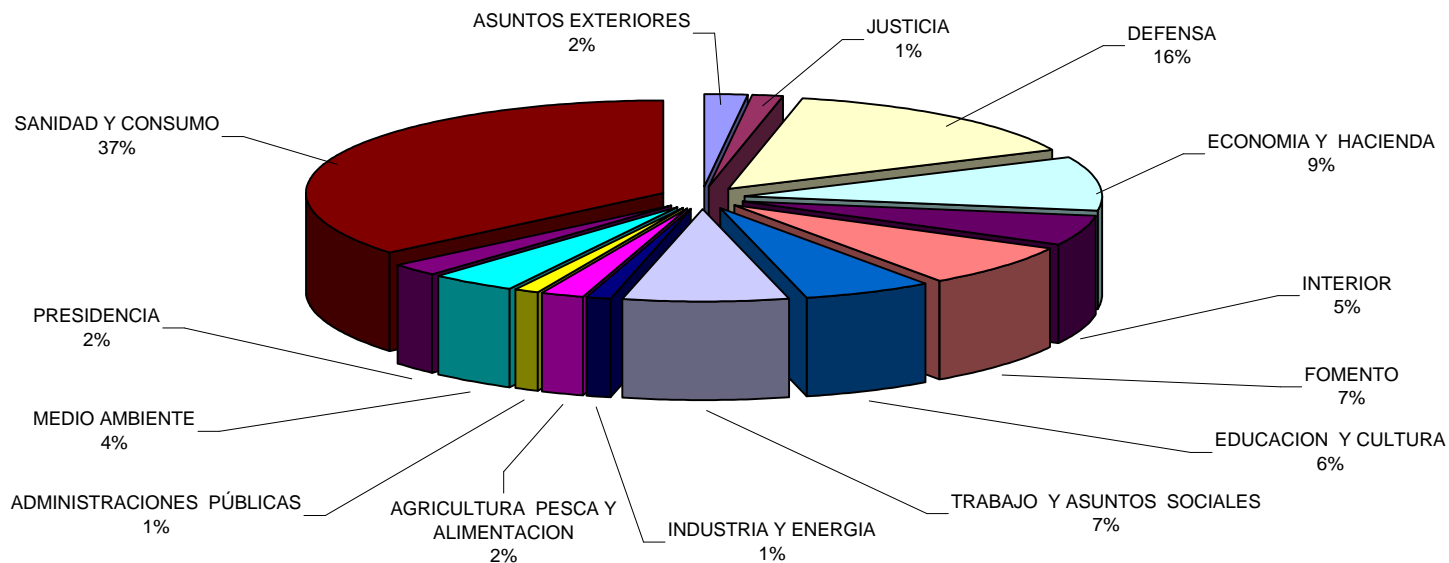


IMPORTE CONTRATACION SUBSECTOR ESTADO COMUNICADA AL REGISTRO PÚBLICO DE CONTRATOS. AÑO 1999

DESGLOSE POR IMPORTE Y NUMERO DE CONTRATOS SEGÚN TIPO DE CONTRATACION (MILES DE PESETAS)

MINISTERIOS	TIPOS DE CONTRATOS									
	OBRAS		SUMINISTROS		CONSULTORÍA		SERVICIOS		TOTAL	
	NUMERO	IMPORTE	NUMERO	IMPORTE	NUMERO	IMPORTE	NUMERO	IMPORTE	NUMERO	IMPORTE
ASUNTOS EXTERIORES	16	544.764	658	2.253.988	32	558.319	62	862.682	768	4.219.753
JUSTICIA	34	3.194.395	550	4.499.019	3	98.935	22	411.069	609	8.203.418
DEFENSA	483	12.945.067	5.047	180.750.288	58	2.815.398	715	37.573.243	6.303	234.083.996
ECONOMIA Y HACIENDA	66	3.013.010	3.392	20.604.044	116	3.442.341	407	32.784.815	3.981	59.844.210
INTERIOR	113	7.824.936	1.784	38.283.213	14	396.203	393	13.129.003	2.304	59.633.355
FOMENTO	761	401.280.383	1.277	32.235.968	542	42.588.904	527	52.883.591	3.107	528.988.846
EDUCACION Y CULTURA	272	17.964.098	1.882	15.724.468	85	1.389.574	306	6.875.049	2.545	41.953.189
TRABAJO Y ASUNTOS SOCIALES	20	1.107.746	2.726	14.898.039	34	1.126.917	376	19.689.160	3.156	36.821.862
INDUSTRIA Y ENERGIA	3	60.771	402	1.428.466	9	165.474	65	1.939.225	479	3.593.936
AGRICULTURA PESCA Y ALIMENTACION	75	1.158.492	577	4.588.390	19	493.083	105	3.113.067	776	9.353.032
ADMINISTRACIONES PÚBLICAS	19	573.311	430	2.865.742	3	35.588	85	1.307.645	537	4.782.286
MEDIO AMBIENTE	356	146.779.549	944	5.982.832	228	11.151.475	145	5.626.660	1.673	169.540.516
PRESIDENCIA	33	2.352.016	531	3.279.014	10	163.663	261	3.677.035	835	9.471.728
SANIDAD Y CONSUMO	324	42.641.302	14.183	112.545.541	54	6.428.879	827	35.716.199	15.388	197.331.921
TOTAL	2.575	641.439.840	34.383	439.939.012	1.207	70.854.753	4.296	215.588.443	42.461	1.367.822.048

DISTRIBUCIÓN DE NÚMERO DE CONTRATOS POR MINISTERIOS

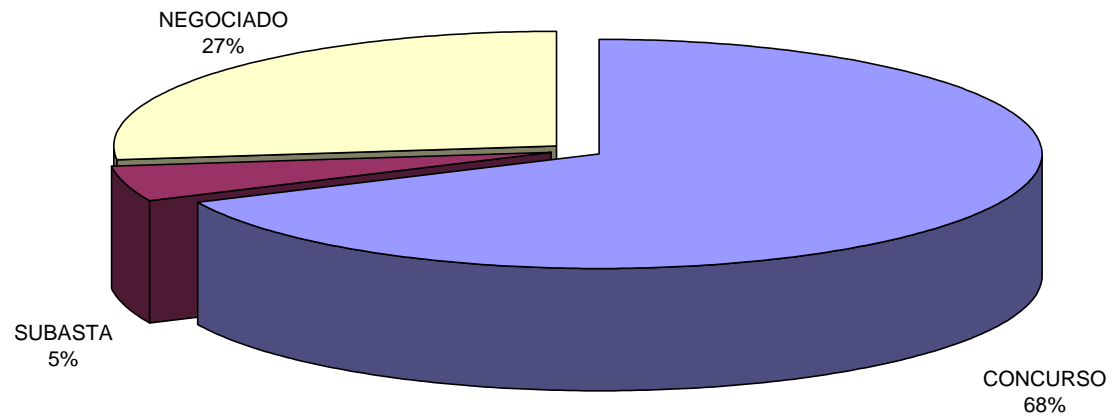


IMPORTE CONTRATACION SUBSECTOR ESTADO COMUNICADA AL REGISTRO PÚBLICO DE CONTRATOS. AÑO 1999

DESGLOSE POR IMPORTE Y NUMERO DE CONTRATOS SEGÚN FORMA DE ADJUDICACION (MILES DE PESETAS)

MINISTERIOS	FORMA DE ADJUDICACION							
	CONCURSO		SUBASTA		NEGOCIADO		TOTAL	
	NÚMERO	IMPORTE	NÚMERO	IMPORTE	NÚMERO	IMPORTE	NÚMERO	IMPORTE
ASUNTOS EXTERIORES	57	1.267.368	1	10.338	710	2.942.047	768	4.219.753
JUSTICIA	22	1.880.854	30	1.276.478	557	5.046.086	609	8.203.418
DEFENSA	1.965	62.246.621	177	4.379.245	4.161	167.458.130	6.303	234.083.996
ECONOMIA Y HACIENDA	469	37.046.805	64	2.555.054	3.448	20.242.351	3.981	59.844.210
INTERIOR	477	26.359.512	185	5.411.826	1.642	27.862.017	2.304	59.633.355
FOMENTO	1.239	460.714.430	148	36.908.133	1.720	31.366.283	3.107	528.988.846
EDUCACION Y CULTURA	617	24.596.351	13	141.517	1.915	17.215.321	2.545	41.953.189
TRABAJO Y ASUNTOS SOCIALES	357	18.860.641	22	1.051.150	2.777	16.910.071	3.156	36.821.862
INDUSTRIA Y ENERGIA	89	1.624.941	4	33.301	386	1.935.694	479	3.593.936
AGRICULTURA PESCA Y ALIMENTACION	186	4.307.916	48	743.096	542	4.302.020	776	9.353.032
ADMINISTRACIONES PÚBLICAS	52	678.109	31	793.565	454	3.310.612	537	4.782.286
MEDIO AMBIENTE	553	142.609.750	152	13.193.022	968	13.737.744	1.673	169.540.516
PRESIDENCIA	181	6.180.587	2	4.642	652	3.286.499	835	9.471.728
SANIDAD Y CONSUMO	9.013	144.017.142	34	2.130.041	6.341	51.184.738	15.388	197.331.921
TOTAL	15.277	932.391.027	911	68.631.408	26.273	366.799.613	42.461	1.367.822.048

DISTRIBUCIÓN DE IMPORTES POR FORMA DE ADJUDICACIÓN

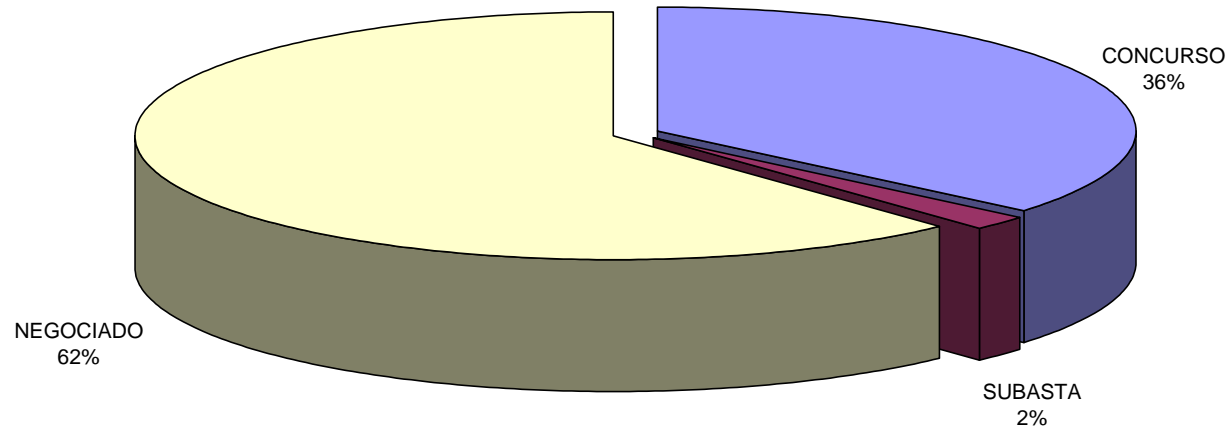


IMPORTE CONTRATACION SUBSECTOR ESTADO COMUNICADA AL REGISTRO PÚBLICO DE CONTRATOS. AÑO 1999

DESGLOSE POR IMPORTE Y NUMERO DE CONTRATOS SEGÚN FORMA DE ADJUDICACION (MILES DE PESETAS)

MINISTERIOS	FORMA DE ADJUDICACION							
	CONCURSO		SUBASTA		NEGOCIADO		TOTAL	
	NÚMERO	IMPORTE	NÚMERO	IMPORTE	NÚMERO	IMPORTE	NÚMERO	IMPORTE
ASUNTOS EXTERIORES	57	1.267.368	1	10.338	710	2.942.047	768	4.219.753
JUSTICIA	22	1.880.854	30	1.276.478	557	5.046.086	609	8.203.418
DEFENSA	1.965	62.246.621	177	4.379.245	4.161	167.458.130	6.303	234.083.996
ECONOMIA Y HACIENDA	469	37.046.805	64	2.555.054	3.448	20.242.351	3.981	59.844.210
INTERIOR	477	26.359.512	185	5.411.826	1.642	27.862.017	2.304	59.633.355
FOMENTO	1.239	460.714.430	148	36.908.133	1.720	31.366.283	3.107	528.988.846
EDUCACION Y CULTURA	617	24.596.351	13	141.517	1.915	17.215.321	2.545	41.953.189
TRABAJO Y ASUNTOS SOCIALES	357	18.860.641	22	1.051.150	2.777	16.910.071	3.156	36.821.862
INDUSTRIA Y ENERGIA	89	1.624.941	4	33.301	386	1.935.694	479	3.593.936
AGRICULTURA PESCA Y ALIMENTACION	186	4.307.916	48	743.096	542	4.302.020	776	9.353.032
ADMINISTRACIONES PÚBLICAS	52	678.109	31	793.565	454	3.310.612	537	4.782.286
MEDIO AMBIENTE	553	142.609.750	152	13.193.022	968	13.737.744	1.673	169.540.516
PRESIDENCIA	181	6.180.587	2	4.642	652	3.286.499	835	9.471.728
SANIDAD Y CONSUMO	9.013	144.017.142	34	2.130.041	6.341	51.184.738	15.388	197.331.921
TOTAL	15.277	932.391.027	911	68.631.408	26.273	366.799.613	42.461	1.367.822.048

DISTRIBUCIÓN DE NÚMERO DE CONTRATOS POR FORMA DE ADJUDICACIÓN



SUBSECTOR ESTADO

NÚMERO DE CONTRATOS POR MINISTERIOS Y TRAMOS

SUBSECTOR ESTADO: NÚMERO DE CONTRATOS POR MINISTERIOS Y TRAMOS**12 ASUNTOS EXTERIORES**

	CONCURSO	NEGOCIADO	SUBASTA	TOTAL
HASTA 25.000	43	689	1	733
DE 25.001 A 50.000	8	14		22
DE 50.001 A 200.000	5	6		11
DE 200.001 A 500.000	1	1		2
TOTAL	57	710	1	768

13 JUSTICIA

	CONCURSO	NEGOCIADO	SUBASTA	TOTAL
HASTA 25.000	16	509	18	543
DE 25.001 A 50.000	2	25	1	28
DE 50.001 A 200.000	1	23	11	35
DE 200.001 A 500.000	1			1
DE 500.001 A 836.630	2			2
TOTAL	22	557	30	609

14 DEFENSA

	CONCURSO	NEGOCIADO	SUBASTA	TOTAL
HASTA 25.000	1.532	3.417	137	5.086
DE 25.001 A 50.000	224	312	26	562
DE 50.001 A 200.000	169	315	11	495
DE 200.001 A 500.000	25	73	3	101
DE 500.001 A 836.630	7	15		22
MAS DE 836.630	8	29		37
TOTAL	1.965	4.161	177	6.303

15 ECONOMIA Y HACIENDA

	CONCURSO	NEGOCIADO	SUBASTA	TOTAL
HASTA 25.000	350	3.311	39	3.700
DE 25.001 A 50.000	49	67	9	125
DE 50.001 A 200.000	48	58	15	121
DE 200.001 A 500.000	9	10	1	20
DE 500.001 A 836.630	6	1		7
MAS DE 836.630	7	1		8
TOTAL	469	3.448	64	3.981

16 INTERIOR

	CONCURSO	NEGOCIADO	SUBASTA	TOTAL
HASTA 25.000	332	1.413	143	1.888
DE 25.001 A 50.000	65	110	21	196
DE 50.001 A 200.000	60	92	16	168
DE 200.001 A 500.000	11	23	5	39
DE 500.001 A 836.630	3	4		7
MAS DE 836.630	6			6
TOTAL	477	1.642	185	2.304

SUBSECTOR ESTADO: NÚMERO DE CONTRATOS POR MINISTERIOS Y TRAMOS**17 FOMENTO**

	CONCURSO	NEGOCIADO	SUBASTA	TOTAL
HASTA 25.000	496	1.547	13	2.056
DE 25.001 A 50.000	217	76	16	309
DE 50.001 A 200.000	298	71	60	429
DE 200.001 A 500.000	109	21	39	169
DE 500.001 A 836.630	24	2	14	40
MAS DE 836.630	95	3	6	104
TOTAL	1.239	1.720	148	3.107

18 EDUCACION Y CULTURA

	CONCURSO	NEGOCIADO	SUBASTA	TOTAL
HASTA 25.000	427	1.779	13	2.219
DE 25.001 A 50.000	66	74		140
DE 50.001 A 200.000	99	53		152
DE 200.001 A 500.000	23	8		31
DE 500.001 A 836.630	2			2
MAS DE 836.630		1		1
TOTAL	617	1.915	13	2.545

19 TRABAJO Y ASUNTOS SOCIALES

	CONCURSO	NEGOCIADO	SUBASTA	TOTAL
HASTA 25.000	240	2.646	11	2.897
DE 25.001 A 50.000	47	63	2	112
DE 50.001 A 200.000	51	55	8	114
DE 200.001 A 500.000	12	9	1	22
DE 500.001 A 836.630	4	3		7
MAS DE 836.630	3	1		4
TOTAL	357	2.777	22	3.156

20 INDUSTRIA Y ENERGIA

	CONCURSO	NEGOCIADO	SUBASTA	TOTAL
HASTA 25.000	73	379	4	456
DE 25.001 A 50.000	8	1		9
DE 50.001 A 200.000	8	5		13
DE 200.001 A 500.000		1		1
TOTAL	89	386	4	479

21 AGRICULTURA PESCA Y ALIMENTACION

	CONCURSO	NEGOCIADO	SUBASTA	TOTAL
HASTA 25.000	148	520	41	709
DE 25.001 A 50.000	20	11	7	38
DE 50.001 A 200.000	16	8		24
DE 200.001 A 500.000	1	2		3
DE 500.001 A 836.630	1			1
MAS DE 836.630		1		1
TOTAL	186	542	48	776

SUBSECTOR ESTADO: NÚMERO DE CONTRATOS POR MINISTERIOS Y TRAMOS**22 ADMINISTRACIONES PÚBLICAS**

	CONCURSO	NEGOCIADO	SUBASTA	TOTAL
HASTA 25.000	45	430	22	497
DE 25.001 A 50.000	6	9	5	20
DE 50.001 A 200.000	1	15	4	20
TOTAL	52	454	31	537

23 MEDIO AMBIENTE

	CONCURSO	NEGOCIADO	SUBASTA	TOTAL
HASTA 25.000	303	893	41	1.237
DE 25.001 A 50.000	67	36	45	148
DE 50.001 A 200.000	106	26	55	187
DE 200.001 A 500.000	24	7	7	38
DE 500.001 A 836.630	5	4	2	11
MAS DE 836.630	48	2	2	52
TOTAL	553	968	152	1.673

25 PRESIDENCIA

	CONCURSO	NEGOCIADO	SUBASTA	TOTAL
HASTA 25.000	132	630	2	764
DE 25.001 A 50.000	22	13		35
DE 50.001 A 200.000	20	9		29
DE 200.001 A 500.000	6			6
DE 500.001 A 836.630	1			1
TOTAL	181	652	2	835

26 SANIDAD Y CONSUMO

	CONCURSO	NEGOCIADO	SUBASTA	TOTAL
HASTA 25.000	8.259	5.935	14	14.208
DE 25.001 A 50.000	406	174	11	591
DE 50.001 A 200.000	264	217	7	488
DE 200.001 A 500.000	52	9	1	62
DE 500.001 A 836.630	10	3	1	14
MAS DE 836.630	22	3		25
TOTAL	9.013	6.341	34	15.388

SUBSECTOR ESTADO: NÚMERO DE CONTRATOS POR MINISTERIOS, TIPOS Y TRAMOS**12 ASUNTOS EXTERIORES**

	OBRAS	SUMINISTROS	CONSULTORIA	SERVICIOS	TOTAL
HASTA 25.000	9	644	23	57	733
DE 25.001 A 50.000	5	10	5	2	22
DE 50.001 A 200.000	1	4	4	2	11
DE 200.001 A 500.000	1			1	2
TOTAL	16	658	32	62	768

13 JUSTICIA

	OBRAS	SUMINISTROS	CONSULTORIA	SERVICIOS	TOTAL
HASTA 25.000	16	507	1	19	543
DE 25.001 A 50.000	1	24	1	2	28
DE 50.001 A 200.000	14	19	1	1	35
DE 200.001 A 500.000	1				1
DE 500.001 A 836.630	2				2
TOTAL	34	550	3	22	609

14 DEFENSA

	OBRAS	SUMINISTROS	CONSULTORIA	SERVICIOS	TOTAL
HASTA 25.000	378	4.148	42	518	5.086
DE 25.001 A 50.000	70	411	6	75	562
DE 50.001 A 200.000	26	373	8	88	495
DE 200.001 A 500.000	7	72	1	21	101
DE 500.001 A 836.630	1	16		5	22
MAS DE 836.630	1	27	1	8	37
TOTAL	483	5.047	58	715	6.303

15 ECONOMIA Y HACIENDA

	OBRAS	SUMINISTROS	CONSULTORIA	SERVICIOS	TOTAL
HASTA 25.000	39	3.255	92	314	3.700
DE 25.001 A 50.000	9	66	7	43	125
DE 50.001 A 200.000	16	58	15	32	121
DE 200.001 A 500.000	2	11	1	6	20
DE 500.001 A 836.630			1	6	7
MAS DE 836.630		2		6	8
TOTAL	66	3.392	116	407	3.981

16 INTERIOR

	OBRAS	SUMINISTROS	CONSULTORIA	SERVICIOS	TOTAL
HASTA 25.000	71	1.503	9	305	1.888
DE 25.001 A 50.000	24	131	2	39	196
DE 50.001 A 200.000	14	110	3	41	168
DE 200.001 A 500.000	1	32		6	39
DE 500.001 A 836.630	2	5			7
MAS DE 836.630	1	3		2	6
TOTAL	113	1.784	14	393	2.304

SUBSECTOR ESTADO: NÚMERO DE CONTRATOS POR MINISTERIOS, TIPOS Y TRAMOS**17****FOMENTO**

	OBRAS	SUMINISTROS	CONSULTORIA	SERVICIOS	TOTAL
HASTA 25.000	296	1.155	261	344	2.056
DE 25.001 A 50.000	111	42	83	73	309
DE 50.001 A 200.000	166	54	140	69	429
DE 200.001 A 500.000	85	14	50	20	169
DE 500.001 A 836.630	25	5	4	6	40
MAS DE 836.630	78	7	4	15	104
TOTAL	761	1.277	542	527	3.107

18**EDUCACION Y CULTURA**

	OBRAS	SUMINISTROS	CONSULTORIA	SERVICIOS	TOTAL
HASTA 25.000	125	1.763	75	256	2.219
DE 25.001 A 50.000	53	61	5	21	140
DE 50.001 A 200.000	71	51	5	25	152
DE 200.001 A 500.000	22	6		3	31
DE 500.001 A 836.630	1			1	2
MAS DE 836.630		1			1
TOTAL	272	1.882	85	306	2.545

19**TRABAJO Y ASUNTOS SOCIALES**

	OBRAS	SUMINISTROS	CONSULTORIA	SERVICIOS	TOTAL
HASTA 25.000	7	2.628	27	235	2.897
DE 25.001 A 50.000	4	44	5	59	112
DE 50.001 A 200.000	8	41	1	64	114
DE 200.001 A 500.000	1	8	1	12	22
DE 500.001 A 836.630		4		3	7
MAS DE 836.630		1		3	4
TOTAL	20	2.726	34	376	3.156

20**INDUSTRIA Y ENERGIA**

	OBRAS	SUMINISTROS	CONSULTORIA	SERVICIOS	TOTAL
HASTA 25.000	1	397	8	50	456
DE 25.001 A 50.000	2	2		5	9
DE 50.001 A 200.000		3	1	9	13
DE 200.001 A 500.000				1	1
TOTAL	3	402	9	65	479

21**AGRICULTURA PESCA Y ALIMENTACION**

	OBRAS	SUMINISTROS	CONSULTORIA	SERVICIOS	TOTAL
HASTA 25.000	63	553	13	80	709
DE 25.001 A 50.000	10	13	4	11	38
DE 50.001 A 200.000	2	8	2	12	24
DE 200.001 A 500.000		2		1	3
DE 500.001 A 836.630				1	1
MAS DE 836.630		1			1
TOTAL	75	577	19	105	776

SUBSECTOR ESTADO: NÚMERO DE CONTRATOS POR MINISTERIOS, TIPOS Y TRAMOS

22 ADMINISTRACIONES PÚBLICAS

	OBRAS	SUMINISTROS	CONSULTORIA	SERVICIOS	TOTAL
HASTA 25.000	14	408	3	72	497
DE 25.001 A 50.000	2	9		9	20
DE 50.001 A 200.000	3	13		4	20
TOTAL	19	430	3	85	537

23 MEDIO AMBIENTE

	OBRAS	SUMINISTROS	CONSULTORIA	SERVICIOS	TOTAL
HASTA 25.000	89	901	144	103	1.237
DE 25.001 A 50.000	57	27	43	21	148
DE 50.001 A 200.000	121	14	35	17	187
DE 200.001 A 500.000	30	1	5	2	38
DE 500.001 A 836.630	9	1		1	11
MAS DE 836.630	50		1	1	52
TOTAL	356	944	228	145	1.673

25 PRESIDENCIA

	OBRAS	SUMINISTROS	CONSULTORIA	SERVICIOS	TOTAL
HASTA 25.000	13	510	8	233	764
DE 25.001 A 50.000	9	14	2	10	35
DE 50.001 A 200.000	8	5		16	29
DE 200.001 A 500.000	2	2		2	6
DE 500.001 A 836.630	1				1
TOTAL	33	531	10	261	835

26 SANIDAD Y CONSUMO

	OBRAS	SUMINISTROS	CONSULTORIA	SERVICIOS	TOTAL
HASTA 25.000	201	13.340	40	627	14.208
DE 25.001 A 50.000	42	456	5	88	591
DE 50.001 A 200.000	37	365	4	82	488
DE 200.001 A 500.000	30	12	2	18	62
DE 500.001 A 836.630	5	5		4	14
MAS DE 836.630	9	5	3	8	25
TOTAL	324	14.183	54	827	15.388

SUBSECTOR ESTADO

IMPORTES POR MINISTERIOS Y TRAMOS (MILES PTS.)

SUBSECTOR ESTADO: IMPORTES POR MINISTERIOS Y TRAMOS (MILES PTS.)**12 ASUNTOS EXTERIORES**

	CONCURSO	NEGOCIADO	SUBASTA	TOTAL
HASTA 25.000	342.539	1.678.735	10.338	2.031.612
DE 25.001 A 50.000	280.813	480.343		761.156
DE 50.001 A 200.000	422.219	577.969		1.000.188
DE 200.001 A 500.000	221.797	205.000		426.797
TOTAL	1.267.368	2.942.047	10.338	4.219.753

13 JUSTICIA

	CONCURSO	NEGOCIADO	SUBASTA	TOTAL
HASTA 25.000	174.500	1.904.728	182.024	2.261.252
DE 25.001 A 50.000	75.219	937.336	26.360	1.038.915
DE 50.001 A 200.000	59.566	2.204.022	1.068.094	3.331.682
DE 200.001 A 500.000	305.286			305.286
DE 500.001 A 836.630	1.266.283			1.266.283
TOTAL	1.880.854	5.046.086	1.276.478	8.203.418

14 DEFENSA

	CONCURSO	NEGOCIADO	SUBASTA	TOTAL
HASTA 25.000	15.016.342	16.524.177	1.336.661	32.877.180
DE 25.001 A 50.000	7.927.731	11.268.530	938.467	20.134.728
DE 50.001 A 200.000	15.676.589	31.048.234	1.057.078	47.781.901
DE 200.001 A 500.000	8.543.226	23.106.310	1.047.039	32.696.575
DE 500.001 A 836.630	5.156.023	9.771.955		14.927.978
MAS DE 836.630	9.926.710	75.738.924		85.665.634
TOTAL	62.246.621	167.458.130	4.379.245	234.083.996

15 ECONOMIA Y HACIENDA

	CONCURSO	NEGOCIADO	SUBASTA	TOTAL
HASTA 25.000	3.614.841	6.914.267	431.726	10.960.834
DE 25.001 A 50.000	1.704.987	2.463.151	317.342	4.485.480
DE 50.001 A 200.000	4.175.861	5.191.245	1.403.870	10.770.976
DE 200.001 A 500.000	3.006.363	3.817.882	402.116	7.226.361
DE 500.001 A 836.630	3.820.547	591.649		4.412.196
MAS DE 836.630	20.724.206	1.264.158		21.988.364
TOTAL	37.046.805	20.242.351	2.555.054	59.844.210

16 INTERIOR

	CONCURSO	NEGOCIADO	SUBASTA	TOTAL
HASTA 25.000	3.290.813	6.419.232	1.618.756	11.328.801
DE 25.001 A 50.000	2.369.658	3.832.536	730.552	6.932.746
DE 50.001 A 200.000	5.637.941	7.987.396	1.778.518	15.403.855
DE 200.001 A 500.000	3.492.248	7.387.325	1.284.000	12.163.573
DE 500.001 A 836.630	1.623.304	2.235.528		3.858.832
MAS DE 836.630	9.945.548			9.945.548
TOTAL	26.359.512	27.862.017	5.411.826	59.633.355

SUBSECTOR ESTADO: IMPORTES POR MINISTERIOS Y TRAMOS (MILES PTS.)

17 FOMENTO

	CONCURSO	NEGOCIADO	SUBASTA	TOTAL
HASTA 25.000	6.380.893	9.553.647	23.375	15.957.915
DE 25.001 A 50.000	8.061.853	2.546.934	623.134	11.231.921
DE 50.001 A 200.000	30.404.130	6.581.311	6.742.187	43.727.628
DE 200.001 A 500.000	33.522.787	5.965.862	11.977.832	51.466.481
DE 500.001 A 836.630	15.572.486	1.534.953	8.693.614	25.801.053
MAS DE 836.630	366.772.281	5.183.576	8.847.991	380.803.848
TOTAL	460.714.430	31.366.283	36.908.133	528.988.846

18 EDUCACION Y CULTURA

	CONCURSO	NEGOCIADO	SUBASTA	TOTAL
HASTA 25.000	4.229.681	5.766.820	141.517	10.138.018
DE 25.001 A 50.000	2.298.474	2.598.584		4.897.058
DE 50.001 A 200.000	9.887.555	5.233.018		15.120.573
DE 200.001 A 500.000	6.796.116	2.690.362		9.486.478
DE 500.001 A 836.630	1.384.525			1.384.525
MAS DE 836.630		926.538		926.538
TOTAL	24.596.351	17.215.321	141.517	41.953.189

19 TRABAJO Y ASUNTOS SOCIALES

	CONCURSO	NEGOCIADO	SUBASTA	TOTAL
HASTA 25.000	2.749.123	4.926.100	121.949	7.797.172
DE 25.001 A 50.000	1.623.955	2.173.317	66.536	3.863.808
DE 50.001 A 200.000	5.473.107	4.789.130	635.361	10.897.598
DE 200.001 A 500.000	3.475.267	2.640.786	227.304	6.343.357
DE 500.001 A 836.630	2.623.314	1.527.569		4.150.883
MAS DE 836.630	2.915.875	853.168		3.769.043
TOTAL	18.860.641	16.910.071	1.051.150	36.821.862

20 INDUSTRIA Y ENERGIA

	CONCURSO	NEGOCIADO	SUBASTA	TOTAL
HASTA 25.000	650.325	940.566	33.301	1.624.192
DE 25.001 A 50.000	278.814	39.870		318.684
DE 50.001 A 200.000	695.802	465.280		1.161.082
DE 200.001 A 500.000		489.978		489.978
TOTAL	1.624.941	1.935.694	33.301	3.593.936

21 AGRICULTURA PESCA Y ALIMENTACION

	CONCURSO	NEGOCIADO	SUBASTA	TOTAL
HASTA 25.000	1.288.884	1.440.520	503.445	3.232.849
DE 25.001 A 50.000	665.650	396.331	239.651	1.301.632
DE 50.001 A 200.000	1.438.088	661.147		2.099.235
DE 200.001 A 500.000	229.000	504.023		733.023
DE 500.001 A 836.630	686.294			686.294
MAS DE 836.630		1.300.000		1.300.000
TOTAL	4.307.916	4.302.020	743.096	9.353.032

SUBSECTOR ESTADO: IMPORTES POR MINISTERIOS Y TRAMOS (MILES PTS.)**22 ADMINISTRACIONES PUBLICAS**

	CONCURSO	NEGOCIADO	SUBASTA	TOTAL
HASTA 25.000	343.981	1.443.986	223.592	2.011.559
DE 25.001 A 50.000	213.225	343.241	188.330	744.796
DE 50.001 A 200.000	120.903	1.523.385	381.643	2.025.931
TOTAL	678.109	3.310.612	793.565	4.782.286

23 MEDIO AMBIENTE

	CONCURSO	NEGOCIADO	SUBASTA	TOTAL
HASTA 25.000	3.140.449	2.742.211	572.120	6.454.780
DE 25.001 A 50.000	2.406.341	1.291.053	1.607.161	5.304.555
DE 50.001 A 200.000	10.172.655	2.711.675	5.402.303	18.286.633
DE 200.001 A 500.000	7.471.097	2.141.778	2.045.444	11.658.319
DE 500.001 A 836.630	3.488.831	2.542.119	1.480.484	7.511.434
MAS DE 836.630	115.930.377	2.308.908	2.085.510	120.324.795
TOTAL	142.609.750	13.737.744	13.193.022	169.540.516

25 PRESIDENCIA

	CONCURSO	NEGOCIADO	SUBASTA	TOTAL
HASTA 25.000	1.166.790	1.875.981	4.642	3.047.413
DE 25.001 A 50.000	792.195	509.667		1.301.862
DE 50.001 A 200.000	1.953.192	900.851		2.854.043
DE 200.001 A 500.000	1.739.505			1.739.505
DE 500.001 A 836.630	528.905			528.905
TOTAL	6.180.587	3.286.499	4.642	9.471.728

26 SANIDAD Y CONSUMO

	CONCURSO	NEGOCIADO	SUBASTA	TOTAL
HASTA 25.000	34.513.891	17.128.528	196.555	51.838.974
DE 25.001 A 50.000	14.117.062	6.157.460	372.214	20.646.736
DE 50.001 A 200.000	23.080.999	19.669.976	485.372	43.236.347
DE 200.001 A 500.000	16.607.754	3.021.390	241.950	19.871.094
DE 500.001 A 836.630	6.256.765	1.927.456	833.950	9.018.171
MAS DE 836.630	49.440.671	3.279.928		52.720.599
TOTAL	144.017.142	51.184.738	2.130.041	197.331.921

SUBSECTOR ESTADO: IMPORTES POR MINISTERIOS, TIPOS Y TRAMOS (MILES PTS.)**12****ASUNTOS EXTERIORES**

	OBRAS	SUMINISTROS	CONSULTORIA	SERVICIOS	TOTAL
HASTA 25.000	114.942	1.475.771	100.522	340.377	2.031.612
DE 25.001 A 50.000	155.658	357.676	182.869	64.953	761.156
DE 50.001 A 200.000	52.367	420.541	274.928	252.352	1.000.188
DE 200.001 A 500.000	221.797			205.000	426.797
TOTAL	544.764	2.253.988	558.319	862.682	4.219.753

13**JUSTICIA**

	OBRAS	SUMINISTROS	CONSULTORIA	SERVICIOS	TOTAL
HASTA 25.000	215.704	1.858.501	4.047	183.000	2.261.252
DE 25.001 A 50.000	26.360	894.092	35.322	83.141	1.038.915
DE 50.001 A 200.000	1.380.762	1.746.426	59.566	144.928	3.331.682
DE 200.001 A 500.000	305.286				305.286
DE 500.001 A 836.630	1.266.283				1.266.283
TOTAL	3.194.395	4.499.019	98.935	411.069	8.203.418

14**DEFENSA**

	OBRAS	SUMINISTROS	CONSULTORIA	SERVICIOS	TOTAL
HASTA 25.000	4.084.945	23.314.922	434.018	5.043.295	32.877.180
DE 25.001 A 50.000	2.583.806	14.594.723	231.061	2.725.138	20.134.728
DE 50.001 A 200.000	2.406.779	35.842.153	998.341	8.534.628	47.781.901
DE 200.001 A 500.000	2.400.855	23.404.082	289.978	6.601.660	32.696.575
DE 500.001 A 836.630	590.963	11.153.000		3.184.015	14.927.978
MAS DE 836.630	877.719	72.441.408	862.000	11.484.507	85.665.634
TOTAL	12.945.067	180.750.288	2.815.398	37.573.243	234.083.996

15**ECONOMIA Y HACIENDA**

	OBRAS	SUMINISTROS	CONSULTORIA	SERVICIOS	TOTAL
HASTA 25.000	470.880	6.638.193	1.065.357	2.786.404	10.960.834
DE 25.001 A 50.000	317.342	2.418.228	273.362	1.476.548	4.485.480
DE 50.001 A 200.000	1.474.422	5.153.727	1.130.502	3.012.325	10.770.976
DE 200.001 A 500.000	750.366	4.136.882	298.120	2.040.993	7.226.361
DE 500.001 A 836.630			675.000	3.737.196	4.412.196
MAS DE 836.630		2.257.015		19.731.349	21.988.364
TOTAL	3.013.010	20.604.044	3.442.341	32.784.815	59.844.210

16**INTERIOR**

	OBRAS	SUMINISTROS	CONSULTORIA	SERVICIOS	TOTAL
HASTA 25.000	952.951	7.831.175	79.116	2.465.559	11.328.801
DE 25.001 A 50.000	875.893	4.649.976	63.480	1.343.397	6.932.746
DE 50.001 A 200.000	1.533.839	9.777.148	253.607	3.839.261	15.403.855
DE 200.001 A 500.000	478.571	9.904.216		1.780.786	12.163.573
DE 500.001 A 836.630	1.110.860	2.747.972			3.858.832
MAS DE 836.630	2.872.822	3.372.726		3.700.000	9.945.548
TOTAL	7.824.936	38.283.213	396.203	13.129.003	59.633.355

SUBSECTOR ESTADO: IMPORTES POR MINISTERIOS, TIPOS Y TRAMOS (MILES PTS.)

17 FOMENTO

	OBRAS	SUMINISTROS	CONSULTORIA	SERVICIOS	TOTAL
HASTA 25.000	3.543.925	6.186.009	3.006.150	3.221.831	15.957.915
DE 25.001 A 50.000	4.055.320	1.481.732	3.094.215	2.600.654	11.231.921
DE 50.001 A 200.000	18.028.491	5.185.586	13.834.156	6.679.395	43.727.628
DE 200.001 A 500.000	26.361.221	4.310.379	15.112.390	5.682.491	51.466.481
DE 500.001 A 836.630	16.035.521	3.352.991	2.535.989	3.876.552	25.801.053
MAS DE 836.630	333.255.905	11.719.271	5.006.004	30.822.668	380.803.848
TOTAL	401.280.383	32.235.968	42.588.904	52.883.591	528.988.846

18 EDUCACION Y CULTURA

	OBRAS	SUMINISTROS	CONSULTORIA	SERVICIOS	TOTAL
HASTA 25.000	1.460.774	5.750.959	693.482	2.232.803	10.138.018
DE 25.001 A 50.000	1.865.617	2.088.591	185.788	757.062	4.897.058
DE 50.001 A 200.000	6.837.507	5.241.428	510.304	2.531.334	15.120.573
DE 200.001 A 500.000	7.081.515	1.716.953		688.010	9.486.478
DE 500.001 A 836.630	718.685			665.840	1.384.525
MAS DE 836.630		926.538			926.538
TOTAL	17.964.098	15.724.468	1.389.574	6.875.049	41.953.189

19 TRABAJO Y ASUNTOS SOCIALES

	OBRAS	SUMINISTROS	CONSULTORIA	SERVICIOS	TOTAL
HASTA 25.000	111.833	4.685.207	361.055	2.639.077	7.797.172
DE 25.001 A 50.000	133.248	1.498.096	164.394	2.068.070	3.863.808
DE 50.001 A 200.000	635.361	3.765.268	174.997	6.321.972	10.897.598
DE 200.001 A 500.000	227.304	2.035.130	426.471	3.654.452	6.343.357
DE 500.001 A 836.630		2.061.169		2.089.714	4.150.883
MAS DE 836.630		853.168		2.915.875	3.769.043
TOTAL	1.107.746	14.898.039	1.126.917	19.689.160	36.821.862

20 INDUSTRIA Y ENERGIA

	OBRAS	SUMINISTROS	CONSULTORIA	SERVICIOS	TOTAL
HASTA 25.000	51	1.054.453	65.797	503.891	1.624.192
DE 25.001 A 50.000	60.720	73.420		184.544	318.684
DE 50.001 A 200.000		300.593	99.677	760.812	1.161.082
DE 200.001 A 500.000				489.978	489.978
TOTAL	60.771	1.428.466	165.474	1.939.225	3.593.936

21 AGRICULTURA PESCA Y ALIMENTACION

	OBRAS	SUMINISTROS	CONSULTORIA	SERVICIOS	TOTAL
HASTA 25.000	660.784	1.725.196	124.459	722.410	3.232.849
DE 25.001 A 50.000	362.940	428.295	123.794	386.603	1.301.632
DE 50.001 A 200.000	134.768	630.877	244.830	1.088.760	2.099.235
DE 200.001 A 500.000		504.023		229.000	733.023
DE 500.001 A 836.630				686.294	686.294
MAS DE 836.630		1.300.000			1.300.000
TOTAL	1.158.492	4.588.390	493.083	3.113.067	9.353.032

SUBSECTOR ESTADO: IMPORTES POR MINISTERIOS, TIPOS Y TRAMOS (MILES PTS.)

22 ADMINISTRACIONES PUBLICAS

	OBRAS	SUMINISTROS	CONSULTORIA	SERVICIOS	TOTAL
HASTA 25.000	168.384	1.283.647	35.588	523.940	2.011.559
DE 25.001 A 50.000	93.256	333.808		317.732	744.796
DE 50.001 A 200.000	311.671	1.248.287		465.973	2.025.931
TOTAL	573.311	2.865.742	35.588	1.307.645	4.782.286

23 MEDIO AMBIENTE

	OBRAS	SUMINISTROS	CONSULTORIA	SERVICIOS	TOTAL
HASTA 25.000	1.220.223	2.862.986	1.553.994	817.577	6.454.780
DE 25.001 A 50.000	2.118.916	913.295	1.553.756	718.588	5.304.555
DE 50.001 A 200.000	12.377.290	1.275.423	3.205.004	1.428.916	18.286.633
DE 200.001 A 500.000	9.261.432	256.128	1.484.181	656.578	11.658.319
DE 500.001 A 836.630	6.122.427	675.000		714.007	7.511.434
MAS DE 836.630	115.679.261		3.354.540	1.290.994	120.324.795
TOTAL	146.779.549	5.982.832	11.151.475	5.626.660	169.540.516

25 PRESIDENCIA

	OBRAS	SUMINISTROS	CONSULTORIA	SERVICIOS	TOTAL
HASTA 25.000	175.883	1.602.608	81.467	1.187.455	3.047.413
DE 25.001 A 50.000	328.801	519.340	82.196	371.525	1.301.862
DE 50.001 A 200.000	846.027	505.610		1.502.406	2.854.043
DE 200.001 A 500.000	472.400	651.456		615.649	1.739.505
DE 500.001 A 836.630	528.905				528.905
TOTAL	2.352.016	3.279.014	163.663	3.677.035	9.471.728

26 SANIDAD Y CONSUMO

	OBRAS	SUMINISTROS	CONSULTORIA	SERVICIOS	TOTAL
HASTA 25.000	2.046.267	44.831.434	275.574	4.685.700	51.838.974
DE 25.001 A 50.000	1.538.580	15.819.866	159.340	3.128.950	20.646.736
DE 50.001 A 200.000	3.448.247	30.904.042	591.391	8.292.668	43.236.347
DE 200.001 A 500.000	9.221.865	3.477.652	472.101	6.699.476	19.871.094
DE 500.001 A 836.630	3.775.904	2.808.193		2.434.074	9.018.171
MAS DE 836.630	22.610.439	14.704.355	4.930.473	10.475.332	52.720.599
TOTAL	42.641.302	112.545.541	6.428.879	35.716.199	197.331.921