



GOBIERNO  
DE ESPAÑA

# Presupuestos Generales del Estado 2008

Congreso de los Diputados

25-09-2007

---



GOBIERNO  
DE ESPAÑA

# Principales líneas de actuación

---



Los PGE 2008 incidirán en las líneas de presupuestos anteriores e introducen rebajas fiscales adicionales





GOBIERNO  
DE ESPAÑA

# Previsiones económicas

---



# CUADRO MACROECONÓMICO 2006-2008

% VARIACIÓN ANUAL	2006*	2007	2008
<b>PIB</b>	<b>3,9</b>	<b>3,8</b>	<b>3,3</b>
Consumo final	4,0	3,9	3,4
Hogares	3,8	3,4	3,1
AA.PP.	4,8	4,8	4,4
Formación Bruta Capital Fijo	6,8	5,8	4,6
Bienes de Equipo y otros productos	8,2	7,0	5,8
Construcción	6,0	5,1	3,8
<b>Demanda Nacional</b>	<b>4,8</b>	<b>4,3</b>	<b>3,7</b>
Exportaciones de bienes y servicios	5,1	5,3	5,0
Importaciones de bienes y servicios	8,3	6,8	6,0
<b>Aportación exterior (p.p. PIB)</b>	<b>-1,2</b>	<b>-0,8</b>	<b>-0,6</b>
Empleo	3,2	2,8	2,2
Productividad por ocupado	0,7	1,0	1,1
PIB nominal	8,0	7,1	6,7

\* Cifras 2006 modificadas tras la revisión del INE el 23 de agosto

PIB a precios corrientes: 981,0 miles de M€ en el 2006, 1.051,1 miles de M€ en el 2007 y 1.121,5 miles de M€ en el 2008



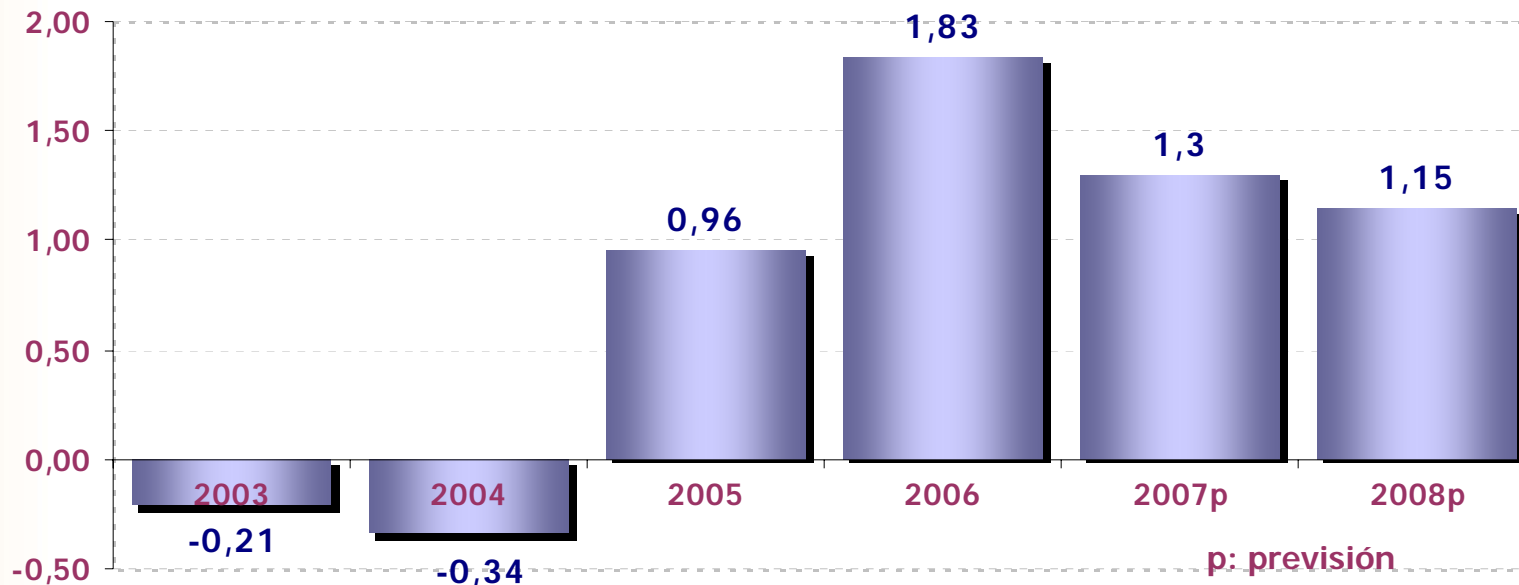
GOBIERNO  
DE ESPAÑA

# Estabilidad Presupuestaria



# LÍMITE DE GASTO NO FINANCIERO 2008 Y OBJETIVO DE ESTABILIDAD PRESUPUESTARIA 2003-2008

ADMINISTRACIONES PÚBLICAS 2003-2008  
(Contabilidad Nacional, en % del PIB)



■ Capacidad (+)/ Necesidad (-) de Financiación

Cuatro años de superávit presupuestario en línea con la fase de ciclo económico.

El límite de gasto no financiero 2008 asciende a 152.560,69 M€, lo que representa un crecimiento del 6,7%, igual al crecimiento previsto del PIB nominal.

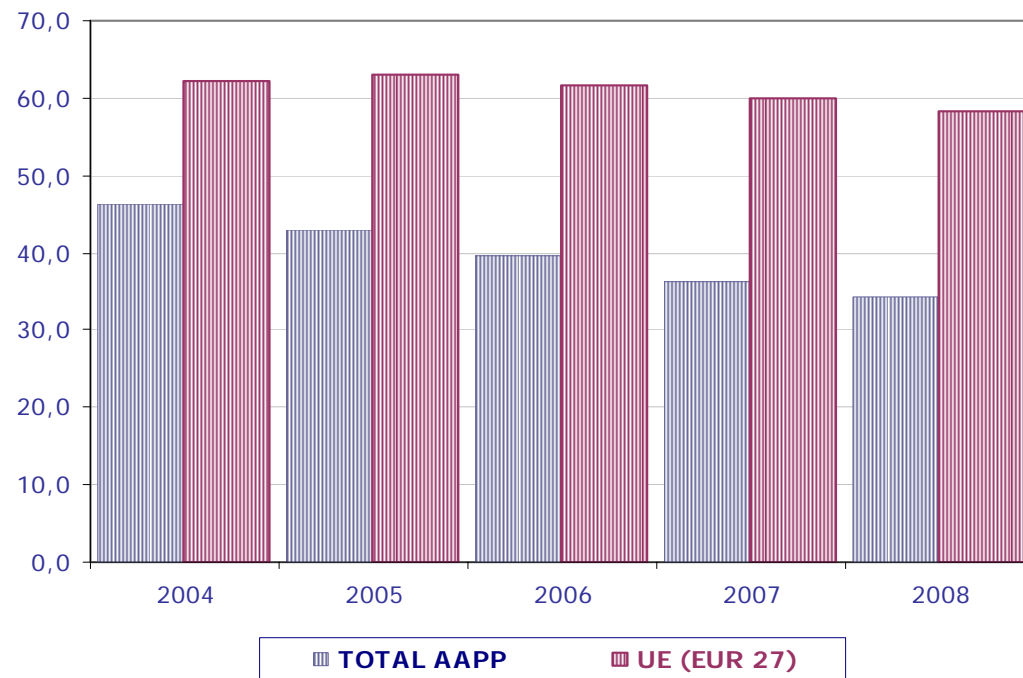


## Deuda Administraciones Públicas

Año	M €	% PIB
2004	388.372	46,2
2005	390.931	43,0
2006	389.173	39,7
2007p	380.962	36,2
2008p	384.677	34,3

(p) Previsión

Evolución de la Deuda de la Administración Española frente a la Unión Europea







GOBIERNO  
DE ESPAÑA

# Presupuesto de Ingresos del Estado

---



- ▶ **En 2008 se reduce la factura fiscal en el IRPF de las familias españolas en 2.290 M€.**
  - ▶ Se deflacta la tarifa del impuesto y, por primera vez, se aumentan los mínimos personales y familiares y la deducción por rendimientos del trabajo. Estas medidas ahorrarán a los contribuyentes 940 M €.
  - ▶ Nueva deducción de apoyo a la natalidad: 1.000 M €.
  - ▶ Nueva deducción de apoyo al alquiler para rentas bajas: 350 M €.

**Las rebajas fiscales adoptadas en el IRPF a lo largo de la legislatura suponen un ahorro para los contribuyentes de 5.400 M€.**



## PRESUPUESTOS GENERALES DEL ESTADO 2008 PREVISIÓN DE INGRESOS

CONCEPTOS	2007		PRESUPUESTO 2008 (3)	INCREMENTO	
	PRESUPUESTO (1)	AVANCE LIQUIDACIÓN (2)		(3)/(1)	(3)/(2)
<b>INGRESOS IMPOSITIVOS</b> (antes de cesión a Entes Territoriales)	<b>186.572</b>	<b>192.063</b>	<b>202.856</b>	<b>8,7</b>	<b>5,6</b>
IRPF	61.950	67.077	70.579	13,9	5,2
SOCIEDADES	41.641	41.842	44.420	6,7	6,2
IVA	57.910	57.672	61.279	5,8	6,3
IIEE	19.020	19.365	20.008	5,2	3,3
Otros Ingresos Impositivos	6.051	6.107	6.570	8,6	7,6
<b>RESTO DE INGRESOS</b>	<b>11.882</b>	<b>14.851</b>	<b>14.641</b>	<b>23,2</b>	<b>-1,4</b>
<b>TOTAL INGRESOS NO FINANCIEROS</b> (antes de cesión a Entes Territoriales)	<b>198.454</b>	<b>206.914</b>	<b>217.497</b>	<b>9,6</b>	<b>5,1</b>
<b>TOTAL INGRESOS NO FINANCIEROS</b> (después de cesión a Entes Territoriales)	<b>146.546</b>	<b>152.306</b>	<b>158.757</b>	<b>8,3</b>	<b>4,2</b>



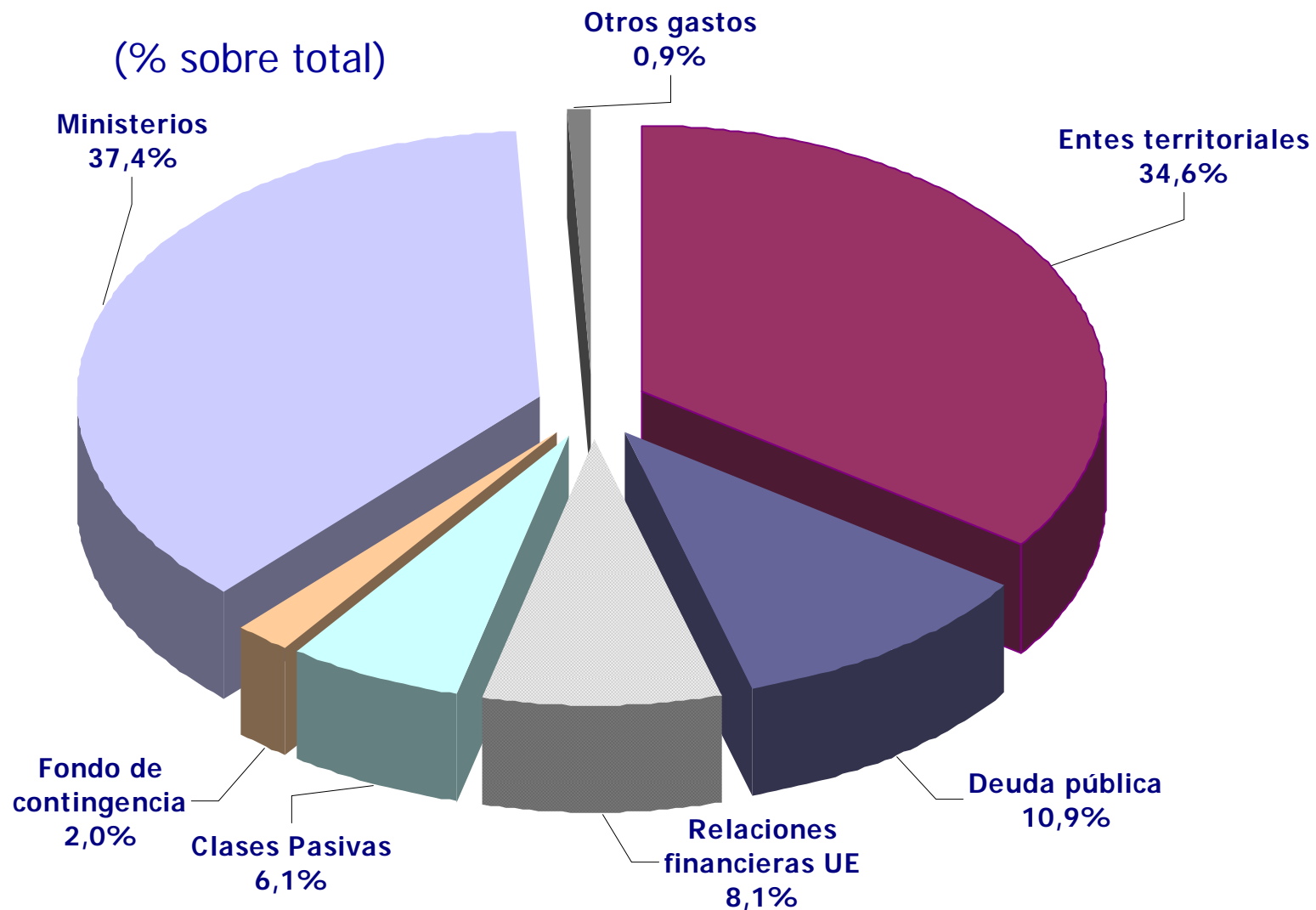
GOBIERNO  
DE ESPAÑA

# Presupuesto de Gastos del Estado 2008

---



# PRESUPUESTO NO FINANCIERO AGRUPADO EN GRANDES PARTIDAS





(En Millones de euros)

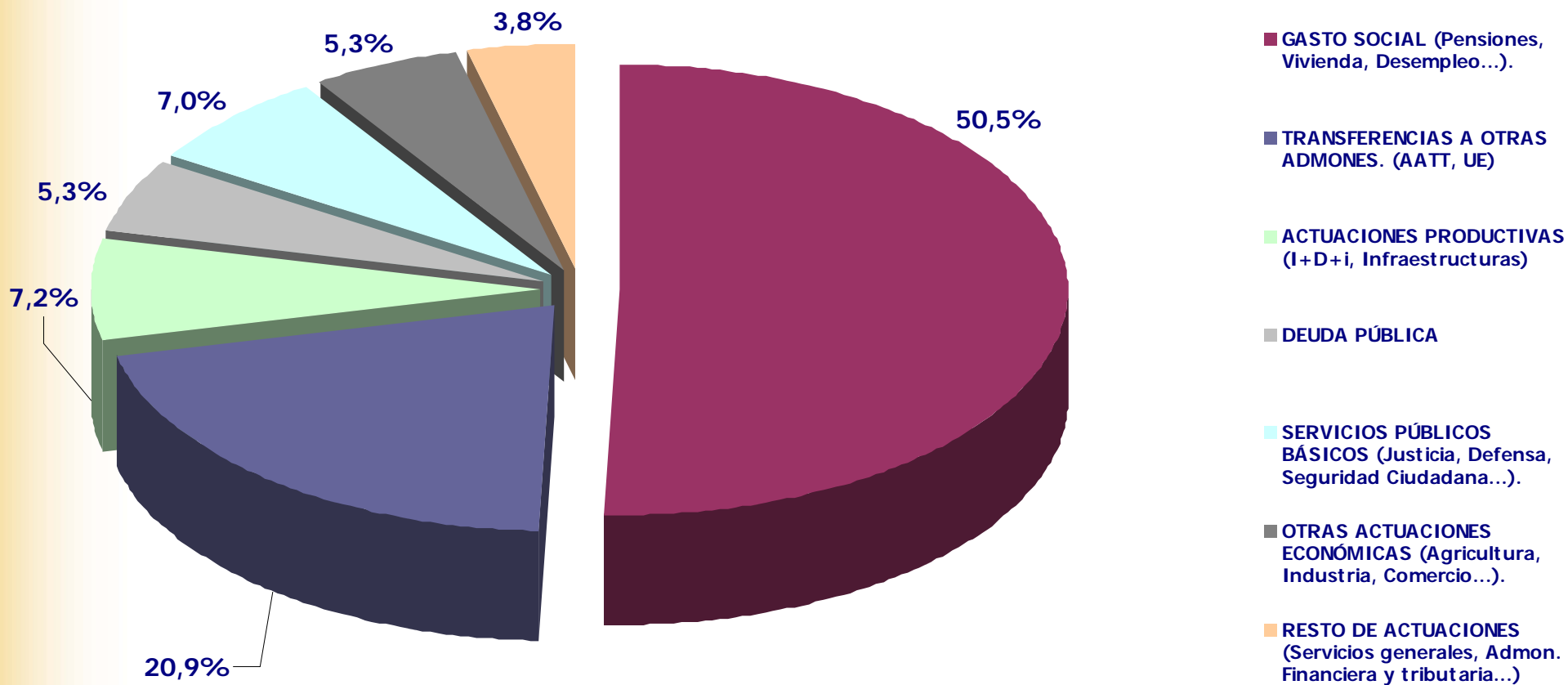
CONCEPTO	Presupuesto 2007	Presupuesto 2008	Variación 2008-2007	
			M€	% Δ
<b>CAPITAL HUMANO Y TECNOLÓGICO</b>	9.026,04	10.510,27	1.484,23	16,4
<i>Educación</i>	2.485,48	2.831,33	345,85	13,9
<i>I+D+i</i>	6.540,56	7.678,94	1.138,38	17,4
<b>POLÍTICA DE INFRAESTRUCTURAS*</b>	21.952,68	24.025,59	2.072,91	9,4
<b>GASTO SOCIAL</b>	147.360,74	158.836,31	11.475,57	7,8
<i>Dependencia</i>	400,00	870,99	470,99	117,7
<i>Complemento para mínimos</i>	1.806,35	2.106,35	300,00	16,6
<i>Vivienda</i>	1.247,56	1.369,00	121,44	9,7
<b>AYUDA OFICIAL AL DESARROLLO</b>	4.299,83	5.509,29	1.209,46	28,1
<i>Estado</i>	3.363,20	4.267,38	904,18	26,9
<i>EETT + Condonaciones</i>	936,63	1.241,91	305,28	32,6
<b>SERVICIOS PÚBLICOS</b>	17.286,29	18.583,81	1.297,52	7,5
<i>Seguridad Ciudadana</i>	8.138,42	8.871,93	733,51	9,0
<i>Justicia</i>	1.451,48	1.564,03	112,55	7,8
<i>Defensa</i>	7.696,39	8.147,85	451,46	5,9

\* Estado, Organismos y Sector Público Empresarial



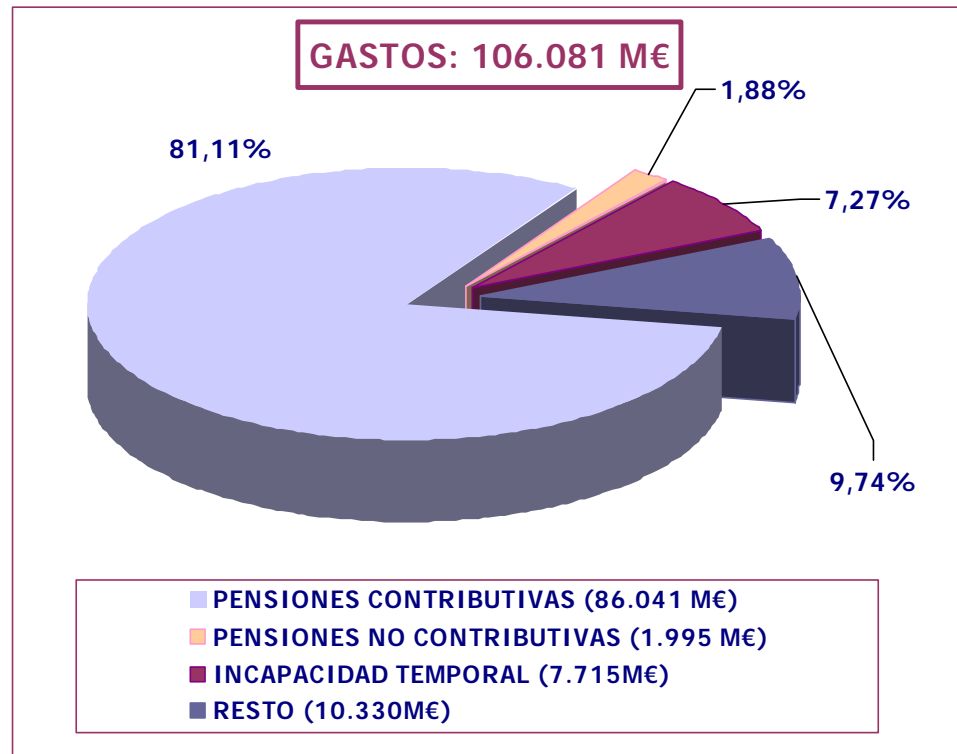
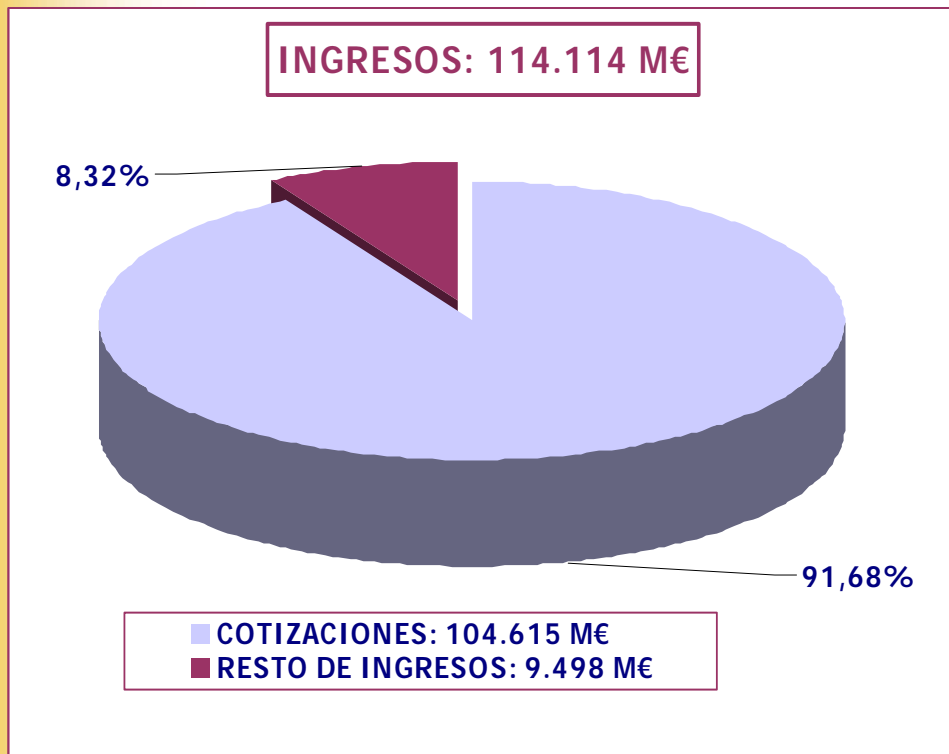
GOBIERNO DE ESPAÑA

# PRESUPUESTO GASTOS CONSOLIDADOS





# PRESUPUESTO SEGURIDAD SOCIAL: INGRESOS Y GASTOS NO FINANCIEROS



- El superávit previsto en Contabilidad Nacional del 0,6% del PIB afianza la estabilidad financiera del sistema de Seguridad Social.
- La previsión de dotación para el Fondo de Reserva de la Seguridad Social es de 6.814 M€ .





GOBIERNO  
DE ESPAÑA

# **Evolución de las Políticas de Gasto 2004-2008**

---



# PRIORIDADES DE GASTO: EVOLUCIÓN 2004-2008

En Millones de €

## MEJORA PRODUCTIVIDAD

CONCEPTO	Presupuesto 2004	Presupuesto 2008	VARIACIÓN 2008-2004
<b>EDUCACIÓN</b>	<b>1.524,66</b>	<b>2.831,33</b>	<b>85,7</b>
<b>I+D+i</b>	<b>2.903,77</b>	<b>7.678,94</b>	<b>164,4</b>
<b>POLÍTICA DE INFRAESTRUCTURAS (1)</b>	<b>18.148,31</b>	<b>24.025,59</b>	<b>32,4</b>
<b>TOTAL</b>	<b>22.576,74</b>	<b>34.535,86</b>	<b>53,0</b>

## GASTO SOCIAL

CONCEPTO	Presupuesto 2004	Presupuesto 2008	VARIACIÓN 2008-2004
<b>VIVIENDA</b>	<b>663,02</b>	<b>1.369,00</b>	<b>106,5</b>
<b>COMPLEMENTO PARA MÍNIMOS</b>	<b>906,35</b>	<b>2.106,35</b>	<b>132,4</b>
<b>INMIGRACIÓN</b>	<b>73,08</b>	<b>411,03</b>	<b>462,4</b>
<b>DEPENDENCIA</b>	<b>0,00</b>	<b>870,99</b>	<b>(2)</b>
<b>TOTAL (3)</b>	<b>1.642,45</b>	<b>4.757,37</b>	<b>189,7</b>

## SERVICIOS PÚBLICOS DE CALIDAD

CONCEPTO	Presupuesto 2004	Presupuesto 2008	VARIACIÓN 2008-2004
<b>JUSTICIA</b>	<b>1.091,16</b>	<b>1.564,03</b>	<b>43,3</b>
<b>SEGURIDAD CIUDADANA</b>	<b>6.035,94</b>	<b>8.871,93</b>	<b>47,0</b>
<b>DEFENSA</b>	<b>6.498,76</b>	<b>8.147,85</b>	<b>25,4</b>
<b>TOTAL</b>	<b>13.625,86</b>	<b>18.583,81</b>	<b>36,4</b>

## SOLIDARIDAD

CONCEPTO	Presupuesto 2004	Presupuesto 2008	VARIACIÓN 2008-2004
<b>AYUDA OFICIAL AL DESARROLLO (Estado)</b>	<b>1.583,93</b>	<b>4.267,38</b>	<b>169,4</b>
<b>TOTAL</b>	<b>1.583,93</b>	<b>4.267,38</b>	<b>169,4</b>

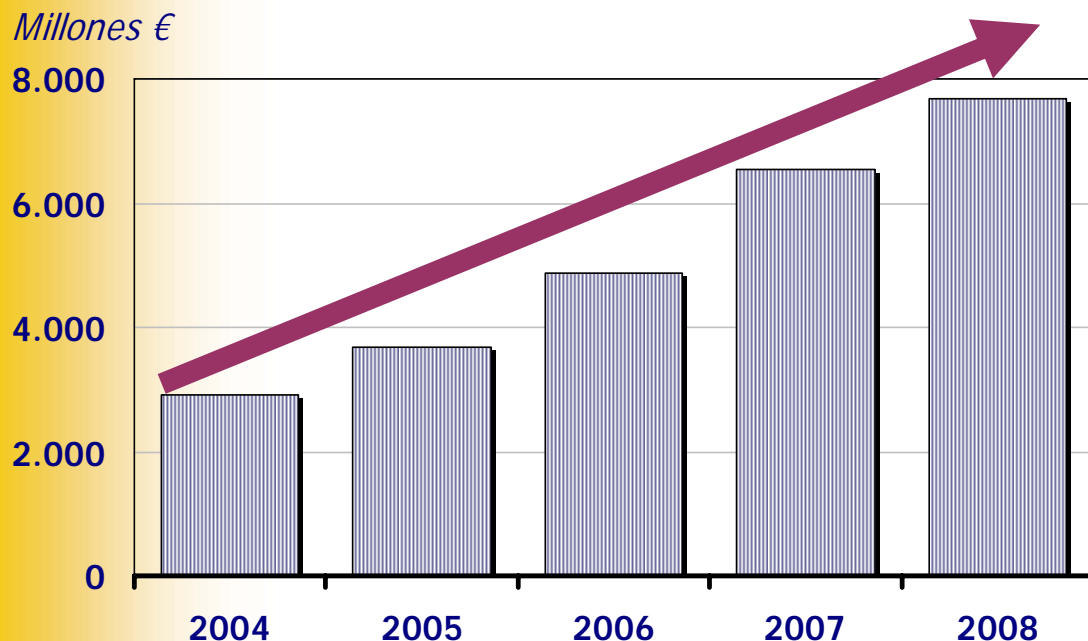
- (1) Estado y Organismos (capítulos 1 a 8) más inversiones del Sector Público Empresarial.  
 (2) El cien por cien de los créditos destinados a Dependencia se han dotado durante la presente legislatura.  
 (3) El importe total tan sólo refleja la suma de los conceptos arriba indicados, y no la cuantía total de gasto social.



# PRIORIDADES DE GASTO: 2004-2008

## GASTO PRODUCTIVO: I+D+i

CONCEPTO	Presupuesto 2004	Presupuesto 2008	Variación 2008-		Dotación legislatura 2005-2008
			M€	% Δ	
I+D+i	2.904	7.679	4.775	164	22.777



- 2008: el I+D+i es 2,6 veces superior a 2004
- Programa Consolider: 45 grandes proyectos de investigación científica
- Puesta en marcha de 9 redes de investigación en áreas sanitarias prioritarias
- Aprobación de 47 proyectos CENIT: 1.240 M€ en colaboración público-privada
- Plan Avanza: modernización tecnológica a 31.000 empresas; mejora equipamiento digital de 10.000 centros escolares y acceso a banda ancha a 1.500 municipios.

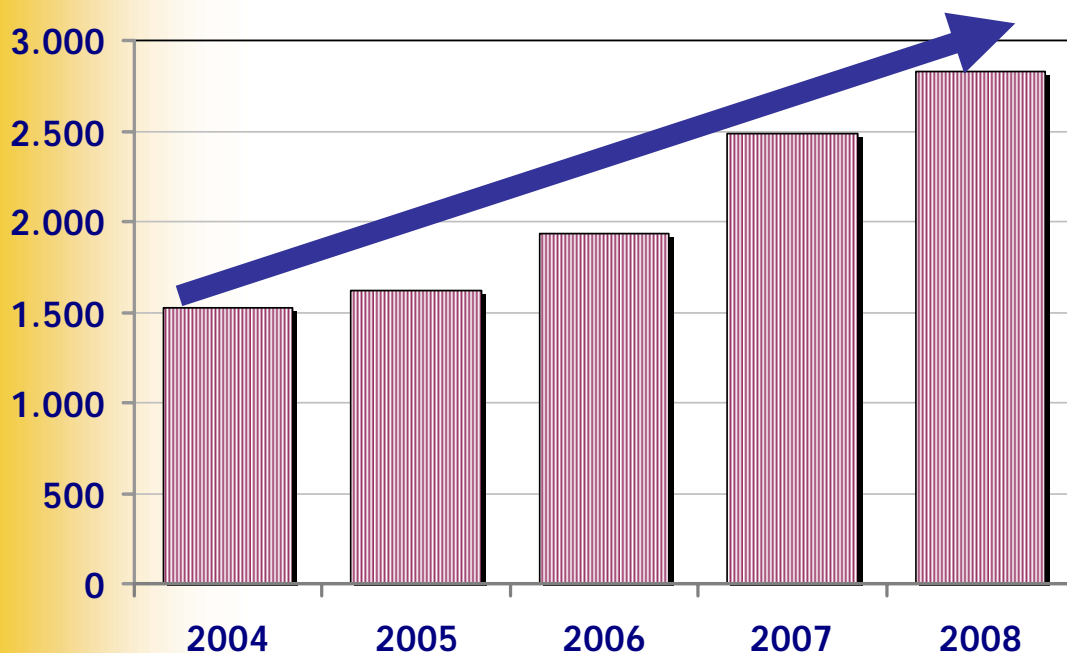


# PRIORIDADES DE GASTO: 2004-2008

## GASTO PRODUCTIVO: EDUCACIÓN

CONCEPTO	Presupuesto 2004	Presupuesto 2008	Variación 2008-2004		Dotación legislatura 2005-2008
			M€	% Δ	
EDUCACIÓN	1.525	2.831	1.306	85,66	8.872

Millones €



- Las becas en el curso 07/08 han aumentado un 25% respecto al curso 03/04, a favor de 250.000 becarios
- 55% familias con hijos en edad de estudiar podrán tener derecho a matrícula gratuita
- Becas para atender a nuevas necesidades educativas como idiomas, postgrado.
- Becas Erasmus: incremento del 1.204% en 4 años

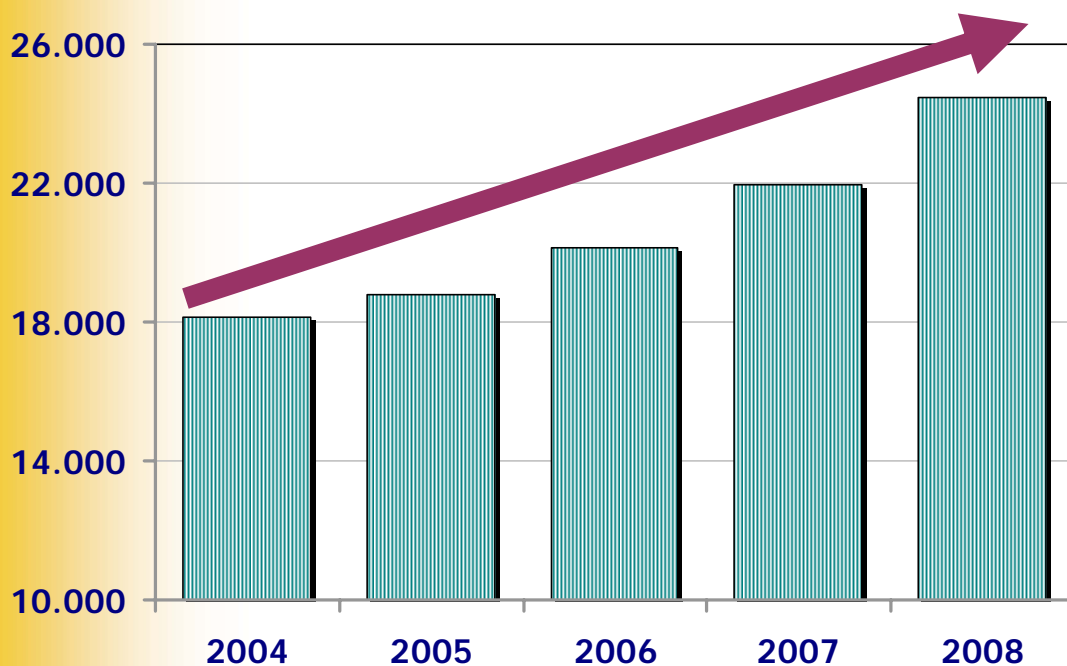


# PRIORIDADES DE GASTO: 2004-2008

## GASTO PRODUCTIVO: INFRAESTRUCTURAS

CONCEPTO	Presupuesto 2004	Presupuesto 2008	Variación 2008-2004		Dotación legislatura 2005-2008
			M€	% Δ	
INFRAESTRUCTURAS	18.148	24.026	5.877	32,38	84.875

Millones €



- Puesta en marcha de 1.400 Km. de nuevas autovías y autopistas. 1.600 Km. adicionales en obras y acondicionamiento de 2.130 Km. de las autovías más antiguas.
- Alta velocidad: 326 Km. terminados y se han iniciado las obras de otros 980 Km.
- 14.600 m. de pistas de vuelo y 827.000 m<sup>2</sup> de edificios terminales.
- 6 plantas desalinizadoras terminadas y otras 13 en construcción.

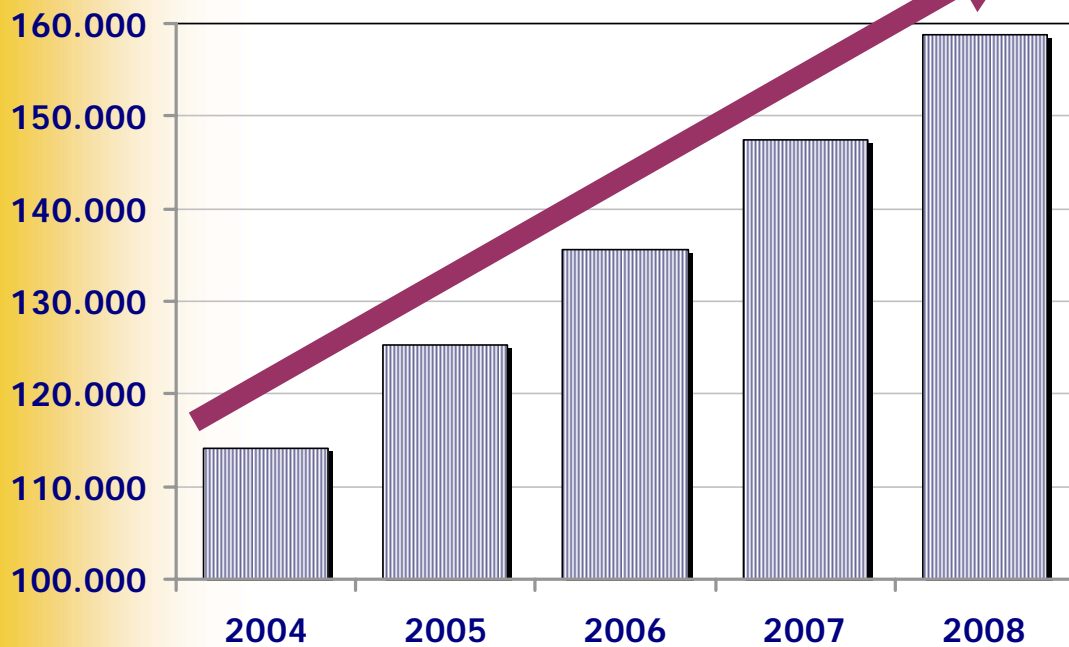


# PRIORIDADES DE GASTO: 2004-2008

## GASTO SOCIAL

CONCEPTO	Presupuesto 2004	Presupuesto 2008	Variación 2008-2004		Dotación legislatura 2005-2008
			M€	% Δ	
GASTO SOCIAL	114.211	158.836	44.625	39,1	567.057

Millones €



- Pensiones mínimas: se han incrementado un 26%, lo que ha beneficiado a 3.300.000 personas.
- Salario mínimo: ha aumentado 140 euros en 4 años, alcanzará 600 € en 2008.
- Permiso de paternidad y subsidio de maternidad: 280 M€ anuales.
- Dependencia: se han dotado el 100% de los créditos (1.471 M€)
- Violencia de género: creación de juzgados de violencia sobre la Mujer, fiscales y unidades especializadas de las Fuerzas y Cuerpos de Seguridad del Estado.

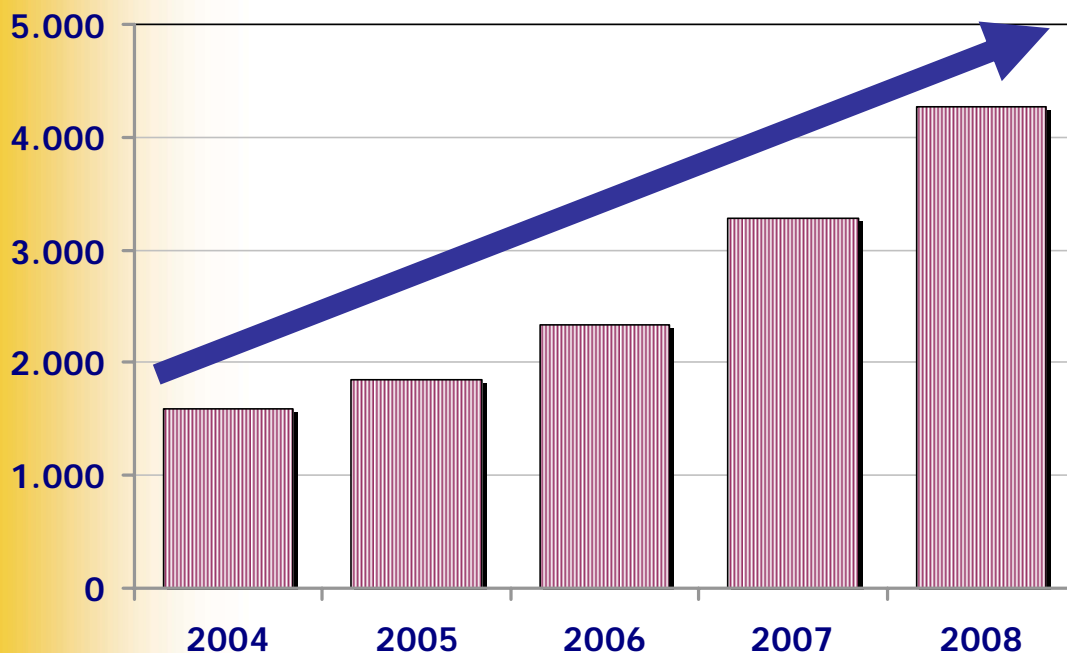


# PRIORIDADES DE GASTO: 2004-2008

## GASTO SOLIDARIO

CONCEPTO	Presupuesto 2004	Presupuesto 2008	Variación 2008-2004		Dotación legislatura 2005-2008
			M€	% Δ	
AYUDA OFICIAL AL DESARROLLO DEL ESTADO	1.584	4.267	2.683	169,4	11.807

Millones €



- En 2004 la AOD total representaba el 0,2% del PIB.
- En 2008 la AOD de Estado + EETT + Condonaciones representa el 0,5% del PIB
- Reforzamiento cooperación con África y apoyo a América Latina

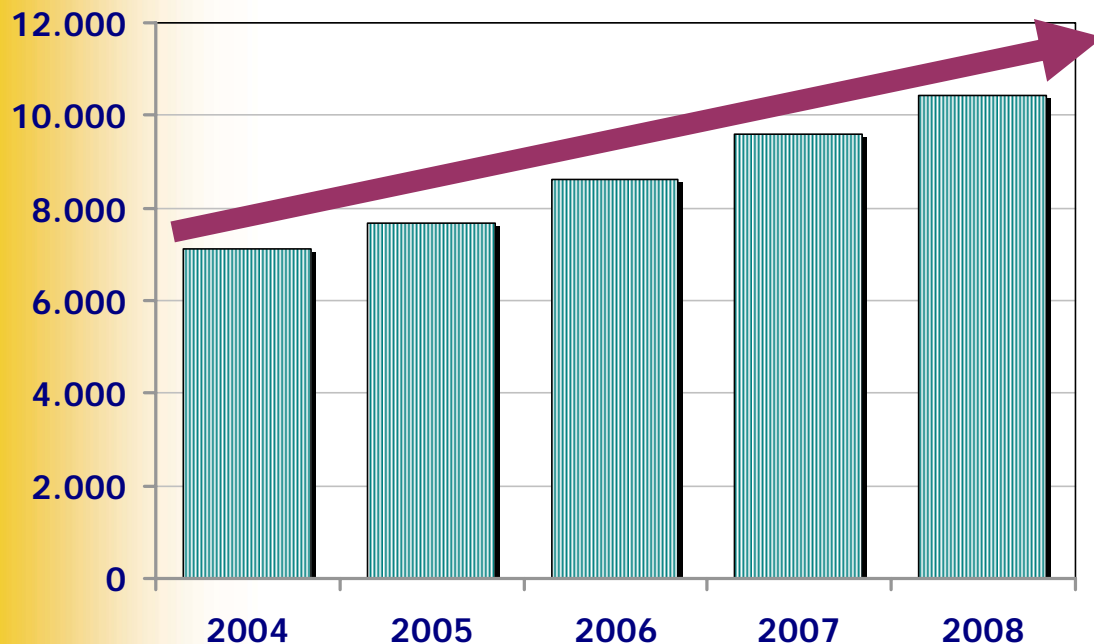


# PRIORIDADES DE GASTO: 2004-2008

## SERVICIOS PÚBLICOS DE CALIDAD

CONCEPTO	Presupuesto 2004	Presupuesto 2008	Variación 2008-2004		Dotación legislatura 2005-2008
			M€	% Δ	
SERVICIOS PÚBLICOS DE CALIDAD	7.127	10.436	3.309	46,4	36.303

Millones €



- Generalización de la Administración electrónica
- Entre 2005 y 2008 se crearán 1.090 plazas de jueces y fiscales, sobrepasando el compromiso de 1.000 plazas para toda la legislatura
- En la legislatura se habrán ofertado 41.000 nuevas plazas de policía y guardias civiles
- Unidad Militar de Emergencias: en 2008 se alcanzarán 4.310 efectivos





## Estos son los Presupuestos que necesita España en el actual contexto internacional:

- Incrementan el gasto público en línea con el PIB nominal y hacen un esfuerzo mayor en las partidas que más inciden en la productividad y el crecimiento y en la mejora de la calidad de vida de los ciudadanos
- Rebajan los Impuestos
- Obtienen superávit por cuarto año consecutivo y reducen la deuda pública