
PRESENTACIÓN DEL
PROYECTO DE LEY DE

PGGE

2022



PGE 2022

LOS PRESUPUESTOS DE LA RECUPERACIÓN JUSTA

LOS PRESUPUESTOS DE LA RECUPERACIÓN JUSTA

- **LA CIUDADANÍA, PRIMERO.** Los PGE 2022 consolidarán una recuperación económica y social justa, que llegará a todas las personas y territorios. Contemplan el mayor gasto de la historia en becas, pensiones, dependencia o servicios sociales.
- **TRANSFORMACIÓN ECONÓMICA.** Las cuentas avanzan en la modernización del modelo productivo, apoyadas en el Plan de Recuperación, que impulsa la digitalización, la transición verde, la igualdad de género y la cohesión social y territorial.
- **RESPONSABILIDAD FISCAL.** Estos Presupuestos, pese a tener un carácter extraordinario por estar las reglas fiscales suspendidas, recogen una importante reducción del déficit y garantizan el compromiso del Gobierno con la estabilidad presupuestaria.

¿POR QUÉ SON LOS PGE DE LA RECUPERACIÓN JUSTA?

- Las cuentas incorporan **12.550 millones** en materia de **JUVENTUD**, casi el doble que el año anterior

¿POR QUÉ SON LOS PGE DE LA RECUPERACIÓN JUSTA?

- Contemplan **2.199 millones** para **BECAS** en educación, la mayor cifra jamás invertida
- El Ministerio de **Justicia** pondrá en marcha un sistema de **BECAS** para aspirantes a juez, fiscal o abogado del Estado

¿POR QUÉ SON LOS PGE DE LA RECUPERACIÓN JUSTA?

- Ayuda directa para facilitar la emancipación de los jóvenes. Se destina **un 46% más** al acceso a la **VIVIENDA**
- Implantación de un **bono joven cultural** que suponga un incentivo para acercarse al mundo de la **CULTURA**

¿POR QUÉ SON LOS PGE DE LA RECUPERACIÓN JUSTA?

- Más de **40.000 millones** se destinan a inversiones y transferencias de capital. Se trata de **LA MAYOR INVERSIÓN DE LA HISTORIA.**
- Los PGE 2022 destinan **13.298 millones** a **INVESTIGACIÓN, DESARROLLO, INNOVACIÓN Y DIGITALIZACIÓN**, una cifra sin precedentes y que duplica el Presupuesto de 2020

¿POR QUÉ SON LOS PGE DE LA RECUPERACIÓN JUSTA?

Seis de cada diez euros

del presupuesto nacional
del Estado se destinan a

GASTO SOCIAL

¿POR QUÉ SON LOS PGE DE LA RECUPERACIÓN JUSTA?

Con los Presupuestos de 2022

GANA toda la sociedad:

- **JÓVENES:** Tendrán políticas específicas para ellos
- **FUNCIONARIOS:** Más personal y subida salarial del 2%
- **PENSIONISTAS:** Su pensión aumenta con la evolución de los precios
- **CLASE MEDIA Y TRABAJADORA:** Más recursos y mejores servicios
- **PYMES Y AUTÓNOMOS:** Tendrán partidas históricas para modernizarse

LOS PRESUPUESTOS DE LA RECUPERACIÓN JUSTA

CUADRO MACROECONÓMICO 2021- 2022

	2020	2021	2022
PIB real	-10,8	6,5	7,0
Consumo privado	-12,0	8,0	6,9
Consumo público	3,3	2,5	1,5
Inversión (FBC)	-11,4	7,1	12,2
Exportaciones	-20,1	10,0	10,3
Importaciones	-15,2	10,3	10,0
PIB nominal	-9,8	7,8	8,6
Empleo	-7,6	4,0	2,7
Tasa de paro (%)	15,5	15,2	14,1

LOS PRESUPUESTOS DE LA RECUPERACIÓN JUSTA

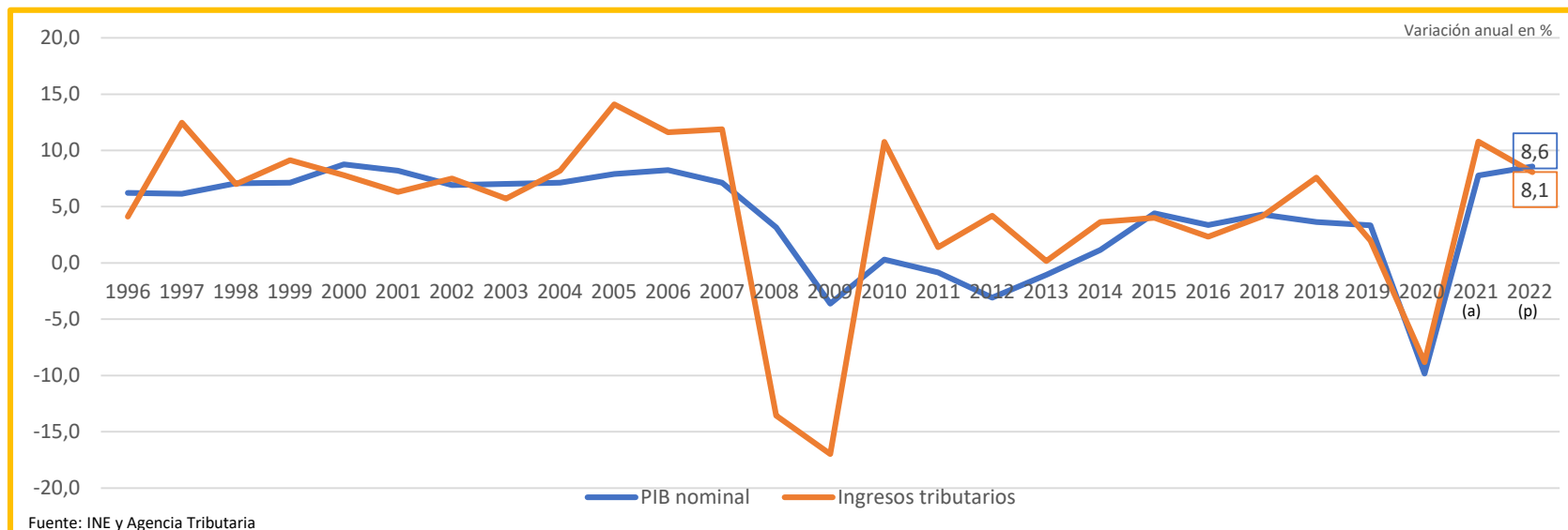
INGRESOS NO FINANCIEROS DEL ESTADO 2022

(En millones de euros)

CONCEPTOS	RECAUDACIÓN 2020	AVANCE DE LIQUIDACIÓN 2021	PRESUPUESTO 2022	INCREMENTO	
	(1)	(2)	(3)	(2)/(1)	(3)/(2)
1. INGRESOS TRIBUTARIOS (antes de cesión a Entes Territoriales)	194.051	214.995	232.352	10,8	8,1
IRPF	87.972	93.803	100.132	6,6	6,7
SOCIEDADES	15.858	21.889	24.477	38,0	11,8
IVA	63.337	69.099	75.651	9,1	9,5
IIEE	18.790	20.183	21.843	7,4	8,2
Otros Ingresos Tributarios	8.094	10.021	10.249	23,8	2,3
2. INGRESOS TRIBUTARIOS (después de cesión a Entes Territoriales)	91.401	114.657	135.939	25,4	18,6
3. INGRESOS NO TRIBUTARIOS	28.061	37.011	46.964	31,9	26,9
4. TOTAL INGRESOS NO FINANCIEROS (2+3) (después de cesión a Entes Territoriales)	119.461	151.669	182.903	27,0	20,6
5. TOTAL INGRESOS NO FINANCIEROS (1+3) (antes de cesión a Entes Territoriales)	222.112	252.006	279.316	13,5	10,8

LOS PRESUPUESTOS DE LA RECUPERACIÓN JUSTA

Evolución de la economía y la recaudación fiscal

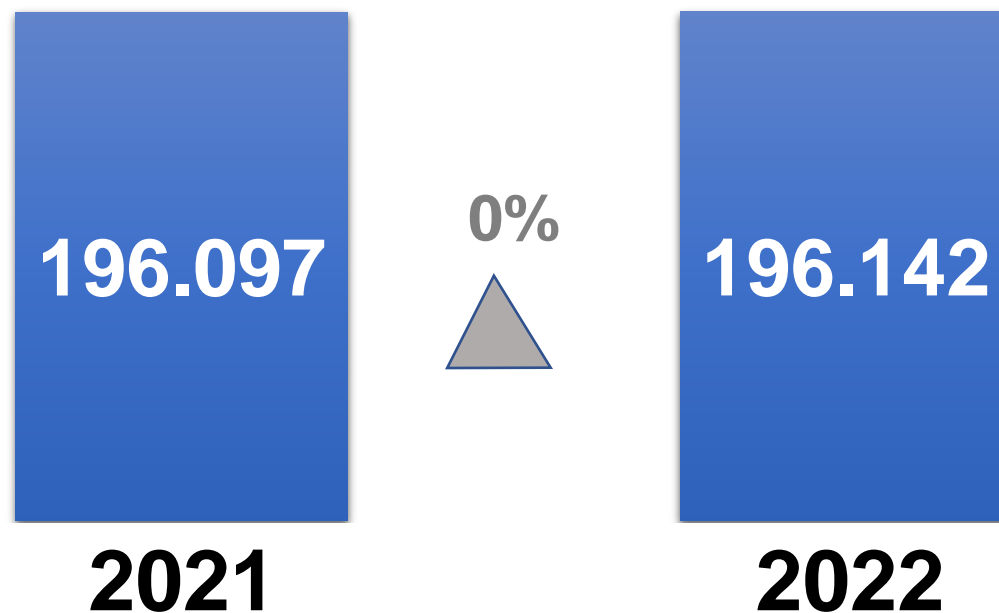


Unas cuentas prudentes: la recaudación fiscal aumentará un 8,1% en 2022

LOS PRESUPUESTOS DE LA RECUPERACIÓN JUSTA

EL TECHO DE GASTO PARA 2022 SE MANTIENE EN MÁXIMOS HISTÓRICOS

**Techo de gasto total
(en millones de euros)**



LOS PRESUPUESTOS DE LA RECUPERACIÓN JUSTA

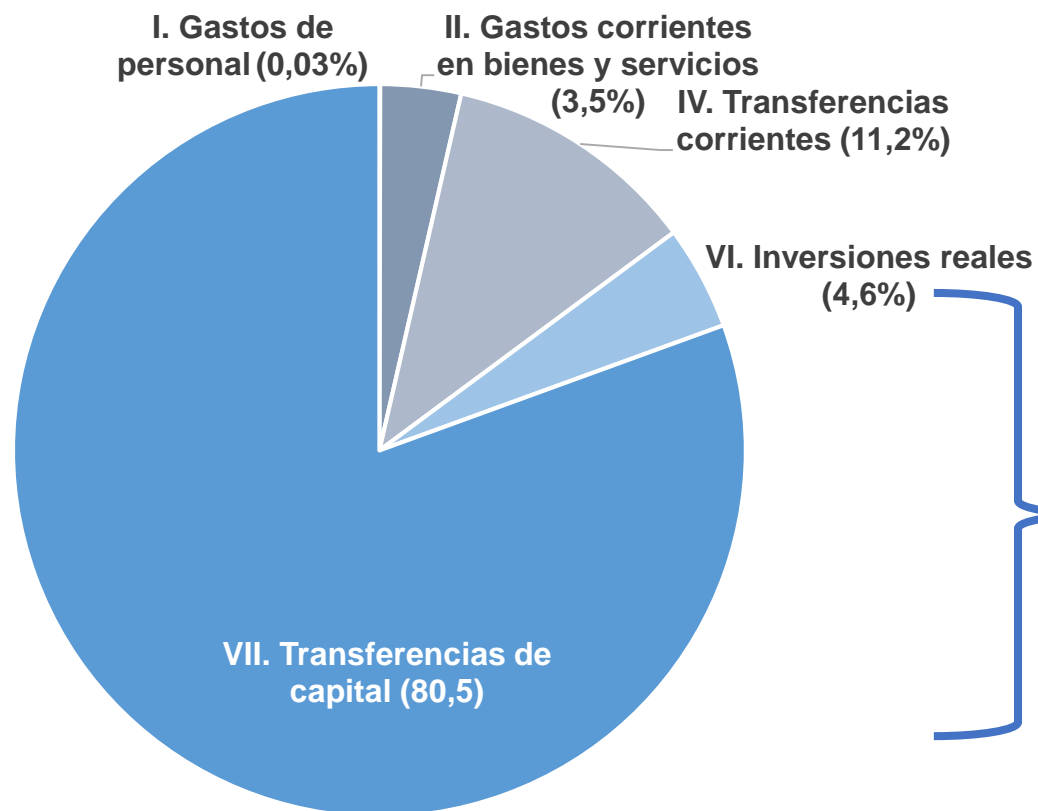
IMPORTANCIA DE LOS FONDOS EUROPEOS

Destino de los fondos europeos por áreas
(en % del total)



LOS PRESUPUESTOS DE LA RECUPERACIÓN JUSTA

REPARTO FONDOS EUROPEOS POR CAPÍTULO



CASI NUEVE DE CADA DIEZ EUROS DEL PLAN DE RECUPERACIÓN SE DESTINARÁN A INVERSIÓN

* Los capítulos III y V de los gastos UE no tienen consignación presupuestaria

LOS PRESUPUESTOS DE LA RECUPERACIÓN JUSTA

**LOS CIUDADANOS
Y LAS PYMES SE
BENEFICIARÁN DE
LOS FONDOS
EUROPEOS**



COMPONENTES DEL PLAN	Inversión en 2022 (M€)
12. Política industrial	3.184,5
2. Plan de Rehabilitación de vivienda	2.839,0
1. Plan de choque de movilidad sostenible	2.184,6
13. Impulso a la PYME	2.140,0
11. Modernización de las Administraciones Públicas	1.794,7
17. Reforma y fortalecimiento del sistema nacional de ciencia	1.661,6
6. Movilidad sostenible, segura y conectada	1.635,0
14. Plan de Modernización del sector turístico	1.629,0
15. Conectividad digital, impulso de la ciberseguridad y 5G	1.550,1
22. Plan de choque para la economía de los cuidados	1.199,8
5. Espacio litoral y recursos hídricos	859,2
20. Plan Estratégico de impulso de la FP	775,4
23. Mercado de trabajo dinámico, resiliente e inclusivo	743,1
19. Plan Nacional de Competencias Digitales	659,0
21. Modernización del sistema educativo	655,3
7. Despliegue de energías renovables	630,0
9. Hoja de ruta del hidrógeno renovable	555,0
18. Renovación del Sistema Nacional de Salud	503,8
Otros componentes	1.627,4
TOTAL	26.900*

OTROS COMPONENTES (M€):

- 3. Transformación del sistema agroalimentario y pesquero: **493,6**
- 8. Infraestructuras eléctricas, promoción de redes inteligentes: **351**
- 4. Conservación de ecosistemas marinos y terrestres: **343,1**
- 24. Revalorización de la industria cultural: **151**
- 16. Estrategia Nacional de Inteligencia Artificial: **113,8**
- 26. Impulso de la Industria de la Cultura y el Deporte: **107,99**
- 10. Estrategia de Transición Justa: **110**
- 25. España hub audiovisual de Europa: **30,3**

*No incluye REACT-UE

LOS PRESUPUESTOS DE LA RECUPERACIÓN JUSTA

ALGUNAS MEDIDAS DEL PRTR INCLUIDAS EN LOS PGE

Incentivar el VEHÍCULO ELÉCTRICO: 445 millones

Incrementar la oferta de VIVIENDA en alquiler a precio asequible: 500 millones

Desarrollo de ENERGÍAS RENOVABLES innovadoras: 435 millones

Fomento del EMPLEO JOVEN: 255 millones

Impulso de la COMPETITIVIDAD y Sostenibilidad Industrial: 2.784,5 millones

Acciones de DIGITALIZACIÓN de las PYMES: 1.626 millones

Transformación del modelo turístico hacia la SOSTENIBILIDAD: 766,7 millones

Despliegue del 5G: 600 millones

Nuevas INFRAESTRUCTURAS ferroviarias en los corredores: 635 millones

Más recursos a la ACTIVIDAD INVESTIGADORA: 521,5 millones

LOS PRESUPUESTOS DE LA RECUPERACIÓN JUSTA

CLASIFICACIÓN ECONÓMICA DEL PRESUPUESTO DEL ESTADO

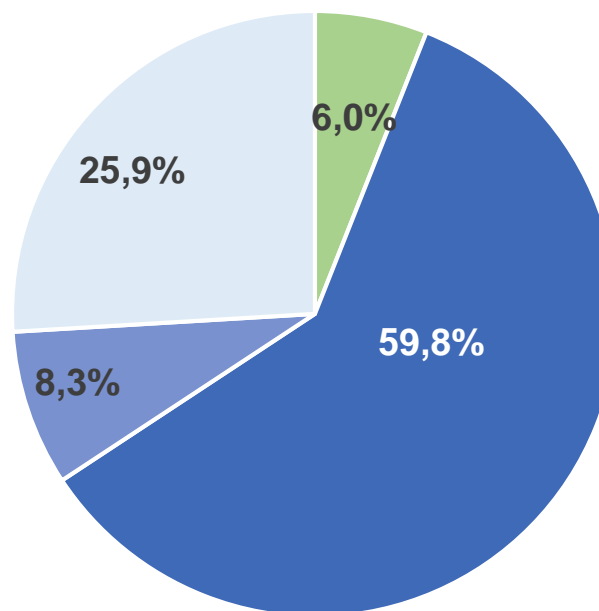
(En millones de euros)

Capítulos	PRESUPUESTO 2021			PRESUPUESTO 2022			% Variación		
	NACIONAL	PRTR	TOTAL	NACIONAL	PRTR	TOTAL	NACIONAL	PRTR	TOTAL
I Gastos de personal	18.593	4	18.597	19.219	9	19.229	3,4	118,2	3,4
II Gastos corrientes en bienes y servicios	3.501	1.184	4.685	4.532	937	5.470	29,5	-20,9	16,7
III Gastos financieros			31.713			30.223			-4,7
IV Transferencias corrientes	136.586	4.159	140.745	139.666	2.968	142.634	2,3	-28,6	1,3
OPERACIONES CORRIENTES			195.740			197.556			0,9
<i>V Fondo de contingencia y otros imprevistos</i>			3.889			3.923			0,9
VI Inversiones reales	6.682	1.541	8.223	7.718	1.211	8.929	15,5	-21,4	8,6
VII Transferencias de capital	8.810	19.668	28.478	10.080	21.229	31.309	14,4	7,9	9,9
OPERACIONES DE CAPITAL			36.702			40.238			9,6
TOTAL OPERACIONES NO FINANCIERAS	209.774	26.557	236.331	215.362	26.355	241.717	2,7	-0,8	2,3
VIII Activos financieros	52.754	77	52.831	36.402	1.278	37.680	-31,0	1.560	-28,7
IX Pasivos financieros			94.381			68.089			-27,9
TOTAL OPERACIONES FINANCIERAS			147.212			105.770			-28,2

LOS PRESUPUESTOS DE LA RECUPERACIÓN JUSTA

DISTRIBUCIÓN DEL GASTO CONSOLIDADO NACIONAL*

SEIS DE CADA DIEZ EUROS DEL PRESUPUESTO NACIONAL SE DESTINAN A GASTO SOCIAL



- SERVICIOS PÚBLICOS BÁSICOS
- GASTO SOCIAL
- ACTUACIONES DE CARÁCTER ECONÓMICO
- ACTUACIONES DE CARÁCTER GENERAL

* Descontando el efecto del apoyo financiero a Administraciones Territoriales

LOS PRESUPUESTOS DE LA RECUPERACIÓN JUSTA

POLÍTICAS PGE CONSOLIDADOS 2022 (I)

(En millones de euros)

POLÍTICAS	PRESUPUESTO 2021			PRESUPUESTO 2022			% Nacional s/total	% Δ (4 / 1)	% Total s/total	% Δ (6 / 3)
	Nacional (1)	UE (2)	Total (3)	Nacional (4)	UE (5)	Total (6)				
SERVICIOS PÚBLICOS BÁSICOS	22.503	193	22.697	24.141	336	24.477	5,6	7,3	5,3	7,8
Justicia	2.020	28	2.048	2.074	210	2.284	0,5	2,6	0,5	11,5
Defensa	9.047	25	9.072	9.763	28	9.791	2,3	7,9	2,1	7,9
Seguridad ciudadana e Instituciones penitenciarias	9.688	6	9.694	10.109	40	10.149	2,3	4,3	2,2	4,7
Política Exterior y de Cooperación para el Desarrollo	1.748	134	1.882	2.196	58	2.254	0,5	25,6	0,5	19,7
GASTO SOCIAL (1+2)	230.776	8.988	239.765	240.375	8.016	248.391	55,7	4,2	54,1	3,6
GASTO SOCIAL sin desempleo	205.765	8.988	214.753	217.918	8.016	225.934	50,5	5,9	49,2	5,2
1. ACTUACIONES DE PROTECCIÓN Y PROMOCIÓN SOCIAL	222.353	4.040	226.394	230.450	4.723	235.173	53,4	3,6	51,2	3,9
Pensiones	163.297	0	163.297	171.165	0	171.165	39,7	4,8	37,3	4,8
Otras Prestaciones Económicas	20.621	2	20.623	20.974	1	20.974	4,9	1,7	4,6	1,7
Servicios Sociales y Promoción Social	4.035	1.167	5.201	4.853	1.301	6.154	1,1	20,3	1,3	18,3
Fomento del empleo	6.210	1.194	7.405	6.836	812	7.648	1,6	10,1	1,7	3,3
Desempleo	25.012	0	25.012	22.457	0	22.457	5,2	-10,2	4,9	-10,2
Acceso a la Vivienda y Fomento de la Edificación	602	1.651	2.253	806	2.489	3.295	0,2	33,9	0,7	46,3
Gestión y Administración de Trabajo y Economía Social	91	13	104	104	39	143	0,0	14,3	0,0	37,2
Gestión y Admón. de la Seguridad Social	2.486	13	2.499	3.255	81	3.336	0,8	30,9	0,7	33,5
2. PRODUCCIÓN DE BIENES PÚBLICOS DE CARÁCTER PREFERENTE	8.423	4.948	13.371	9.925	3.293	13.218	2,3	17,8	2,9	-1,1
Sanidad sin incluir vacunas COVID-19	4.385	509	4.894	4.834	600	5.434	1,1	10,2	1,2	11,0
<i>Vacunas COVID-19.</i>		2.436	2.436	439	733	1.172	0,1		0,3	-51,9
Educación	3.090	1.803	4.893	3.419	1.604	5.023	0,8	10,6	1,1	2,6
Cultura	948	200	1.148	1.234	356	1.589	0,3	30,2	0,3	38,4

LOS PRESUPUESTOS DE LA RECUPERACIÓN JUSTA

POLÍTICAS PGE CONSOLIDADOS 2022 (II)

POLÍTICAS	PRESUPUESTO 2021			PRESUPUESTO 2022			% Nacional s/total	% Δ (4 / 1)	% Total s/total	% Δ (6 / 3)
	Nacional	UE	Total	Nacional	UE	Total				
	(1)	(2)	(3)	(4)	(5)	(6)				
ACTUACIONES DE CARÁCTER ECONÓMICO	32.136	17.210	49.346	33.467	18.877	52.345	7,8	4,1	11,4	6,1
Agricultura, Pesca y Alimentación	7.999	407	8.405	8.341	504	8.844	1,9	4,3	1,9	5,2
Industria y Energía	5.554	5.623	11.176	5.839	5.477	11.316	1,4	5,1	2,5	1,2
Comercio, Turismo y PYMES	931	1.289	2.220	962	1.970	2.932	0,2	3,3	0,6	32,1
Subvenciones al transporte	2.618	0	2.618	2.721	0	2.721	0,6	3,9	0,6	3,9
Infraestructuras y Ecosistemas resilientes	6.778	4.696	11.473	7.040	4.801	11.841	1,6	3,9	2,6	3,2
Investigación, Desarrollo, Innovación y Digitalización	6.732	4.752	11.484	6.941	5.419	12.360	1,6	3,1	2,7	7,6
Investigación, Desarrollo e Innovación Militar	861	0	861	939	0	939	0,2	9,1	0,2	9,1
Otras Actuaciones de Carácter Económico	664	444	1.108	686	707	1.393	0,2	3,3	0,3	25,7
ACTUACIONES DE CARÁCTER GENERAL	144.023	243	144.266	133.353	404	133.757	30,9	-7,4	29,1	-7,3
Órganos Constitucionales, Gobierno y otros	752	0	752	789	0	789	0,2	4,9	0,2	4,9
Servicios de Carácter General	39.690	15	39.705	30.438	15	30.453	7,1	-23,3	6,6	-23,3
Administración Financiera y Tributaria	1.564	0	1.564	1.611	1	1.611	0,4	3,0	0,4	3,0
Transferencias a otras Administraciones Públicas	70.342	228	70.570	70.340	389	70.729	16,3	0,0	15,4	0,2
Deuda Pública	31.675	0	31.675	30.175	0	30.175	7,0	-4,7	6,6	-4,7
CAPÍTULOS 1 A 8	429.439	26.634	456.073	431.336	27.633	458.970	100	0,4	100	0,6

LOS PRESUPUESTOS DE LA RECUPERACIÓN JUSTA

SECCIONES PGE 2022 (I)

(En millones de euros)

SECCIONES	PRESUPUESTO 2021			PRESUPUESTO 2022			% Δ	% Δ
	Nacional	UE	Total	Nacional	UE	Total	(4 / 1)	(6 / 3)
	(1)	(2)	(3)	(4)	(5)	(6)		
01: CASA DE SU MAJESTAD EL REY	8		8	8		8	0,0	0,0
02: CORTES GENERALES	237		237	247		247	4,4	4,4
03: TRIBUNAL DE CUENTAS	69		69	75		75	7,8	7,8
04: TRIBUNAL CONSTITUCIONAL	27		27	28		28	7,0	7,0
05: CONSEJO DE ESTADO	13		13	14		14	6,7	6,7
06: DEUDA PUBLICA	31.675		31.675	30.175		30.175	-4,7	-4,7
07: CLASES PASIVAS	17.083		17.083	17.995		17.995	5,3	5,3
08: CONSEJO GENERAL DEL PODER JUDICIAL	73		73	76		76	4,2	4,2
09: APORTACIONES AL MUTUALISMO ADMINISTRATIVO	2.242		2.242	2.361		2.361	5,3	5,3
10: CONTRATACIÓN CENTRALIZADA	381		381	334		334	-12,3	-12,3
12: Mº DE ASUNTOS EXTERIORES, UE Y COOPERACIÓN	1.315	128	1.443	1.495	49	1.543	13,6	7,0
13: Mº DE JUSTICIA	1.986	28	2.014	2.037	210	2.247	2,6	11,6
14: Mº DE DEFENSA sin Programas Especiales de Defensa	7.043	25	7.068	7.276	28	7.304	3,3	3,4
14: Mº de Defensa: Programas Especiales de Defensa	2.342		2.342	2.848		2.848	21,6	21,6
15: Mº HACIENDA Y FUNCIÓN PÚBLICA	2.758	138	2.896	2.880	251	3.130	4,4	8,1
16: Mº DEL INTERIOR	8.900	6	8.906	9.321	40	9.362	4,7	5,1
17: Mº DE TRANSPORTES, MOVILIDAD Y AGENDA URBANA	6.488	4.982	11.470	7.456	5.875	13.330	14,9	16,2
18: Mº DE EDUCACIÓN Y FORMACIÓN PROFESIONAL	3.613	1.853	5.465	3.951	1.654	5.605	9,4	2,6
19: Mº DE TRABAJO Y ECONOMÍA SOCIAL sin SEPE	632	1.167	1.800	799	808	1.606	26,3	-10,7
19: Mº de Trabajo y Economía Social: SEPE	4.467		4.467	672		672	-85,0	-85,0
20: Mº DE INDUSTRIA, COMERCIO Y TURISMO	698	1.698	2.396	763	3.620	4.382	9,3	82,9
21: Mº DE AGRICULTURA, PESCA Y ALIMENTACIÓN	850	392	1.242	924	494	1.418	8,7	14,2

LOS PRESUPUESTOS DE LA RECUPERACIÓN JUSTA

SECCIONES PGE 2022 (II)

SECCIONES	PRESUPUESTO 2021			PRESUPUESTO 2022			% Δ	% Δ
	Nacional	UE	Total	Nacional	UE	Total	(4 / 1)	(6 / 3)
	(1)	(2)	(3)	(4)	(5)	(6)		
22: Mº DE POLÍTICA TERRITORIAL	340	101	442	358	152	510	5,2	15,4
23: Mº PARA LA TRANSICIÓN ECOLÓGICA Y EL RETO DEMOGR. sin sector eléctrico	1.533	6.805	8.338	1.668	4.378	6.047	8,9	-27,5
23: Mº para la Transición Ecológ. y el Reto Demograf.: SECTOR ELÉCTRICO	3.597		3.597	3.695		3.695	2,7	2,7
24: Mº DE CULTURA Y DEPORTE	688	206	894	963	364	1.327	40,0	48,4
25: Mº DE LA PRESIDENCIA, REL. CON LAS CORTES Y MEMORIA DEMOCRAT.	262		262	276		276	5,7	5,7
26: Mº DE SANIDAD	457	2.964	3.421	1.494	1.335	2.828	226,7	-17,3
27: Mº DE ASUNTOS ECONÓMICOS Y TRANSFORMACIÓN DIGITAL	948	3.602	4.550	952	3.907	4.859	0,4	6,8
28: Mº DE CIENCIA E INNOVACIÓN	2.132	1.100	3.232	2.181	1.662	3.843	2,3	18,9
29: Mº DE DERECHOS SOCIALES Y AGENDA 2030	2.919	917	3.836	3.547	1.060	4.608	21,5	20,1
30: Mº DE IGUALDAD	403	49	451	441	76	516	9,4	14,4
31: Mº DE CONSUMO	41		41	52	9	60	25,8	46,7
32: Mº DE INCLUSIÓN, SEGURIDAD SOCIAL Y MIGRACIONES sin transf. a SS	14.911	192	15.103	15.082	240	15.322	1,1	1,4
32: Mº DE Inclusión, Seg. Social y Migraciones: TRANSFERENCIA APOYO A SS	13.929		13.929	18.396		18.396	32,1	32,1
33: Mº DE UNIVERSIDADES	259	204	462	284	147	431	9,7	-6,9
34: RELACIONES FINANCIERAS UNION EUROPEA	16.543		16.543	18.043		18.043	9,1	9,1
35: FONDO DE CONTINGENCIA	3.889		3.889	3.923		3.923	0,9	0,9
36: FONDOS COMPENSACION INTERTERRITORIAL	582		582	582		582	0,0	0,0
37: OTRAS RELACIONES FINANCIERAS CON EETT sin transf. apoyo CCAA y EELL	424		424	731		731	72,2	72,2
37: Otras relac. financieras con EETT: TRANSFERENCIA APOYO CCAA Y EELL	13.486		13.486	8.232		8.232	-39,0	-39,0
38: SISTEMAS DE FINANCIACIÓN DE ENTES TERRITORIALES	39.533		39.533	42.727		42.727	8,1	8,1
GASTO NO FINANCIERO NACIONAL	209.774	26.557	236.331	215.362	26.355	241.717	2,7	2,3

LOS PRESUPUESTOS DE LA RECUPERACIÓN JUSTA

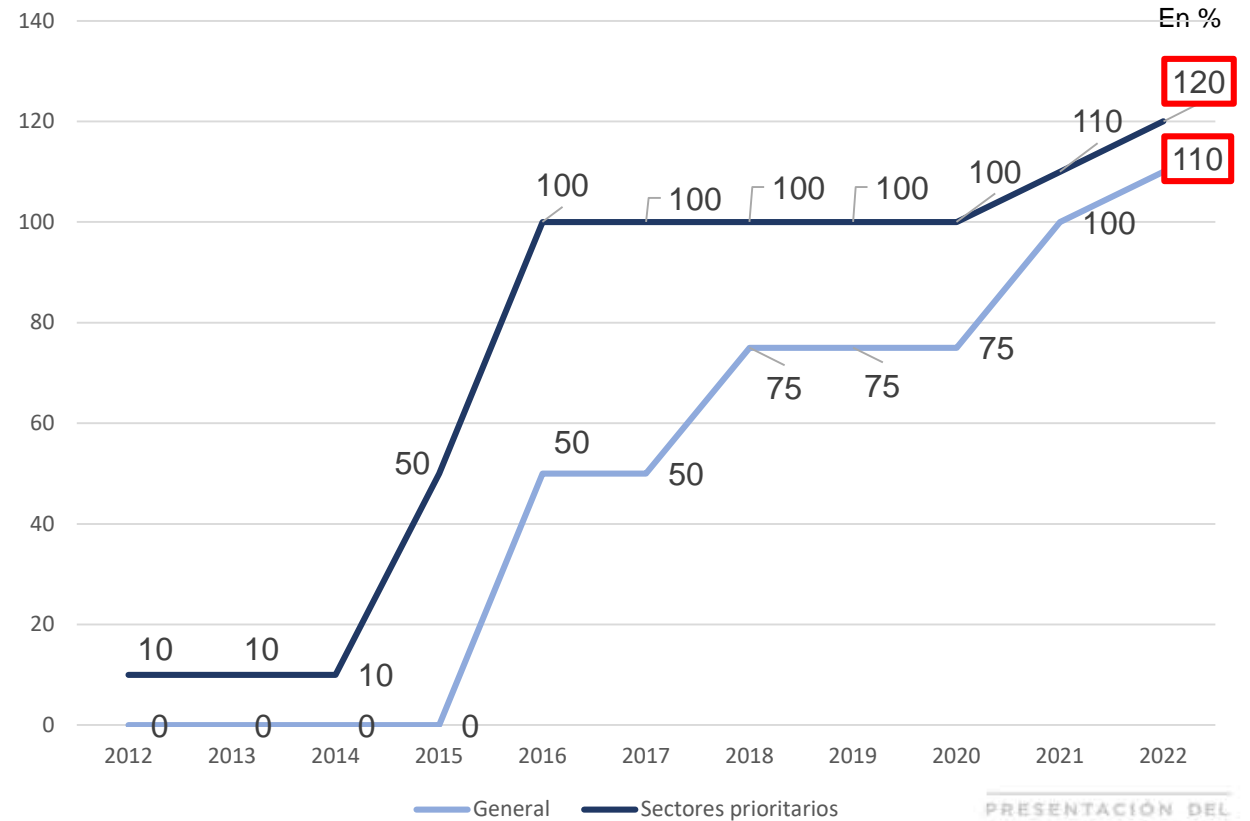
EL GOBIERNO HA APROBADO LA MAYOR OFERTA DE EMPLEO PÚBLICO



LOS PRESUPUESTOS DE LA RECUPERACIÓN JUSTA

LA TASA DE REPOSICIÓN GENERAL SE FIJA EN EL 110% Y PARA LOS SECTORES PRIORITARIOS SE ESTABLECE EN EL 120%

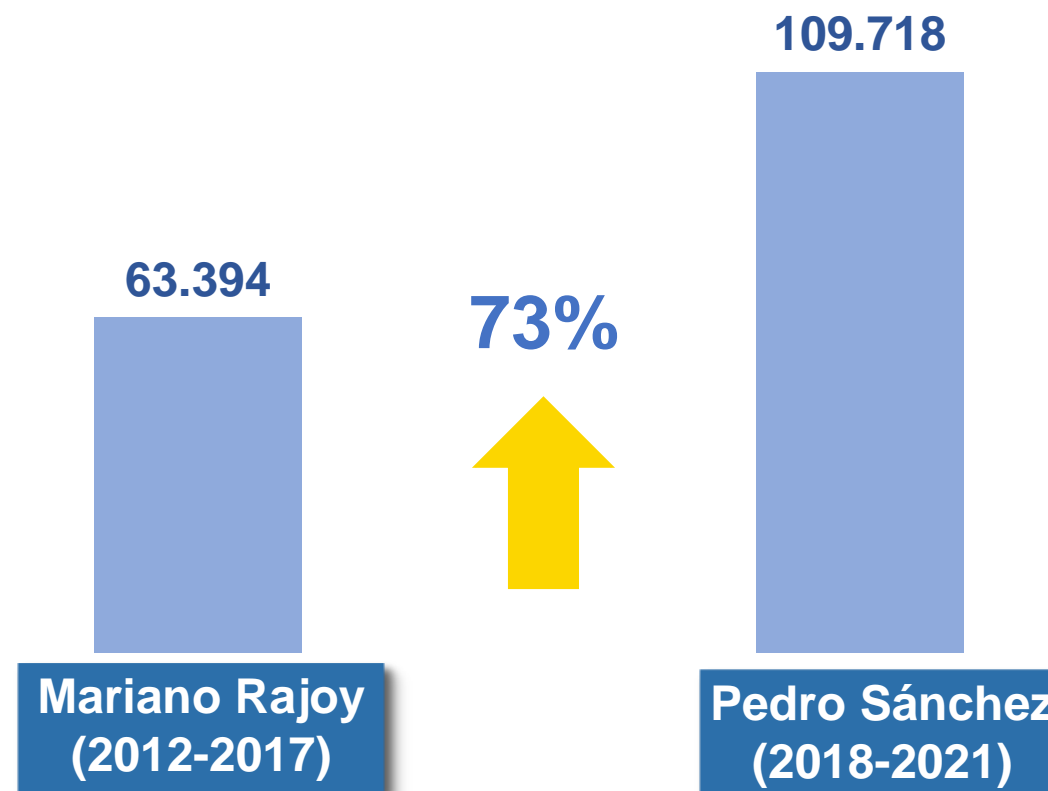
- Desde 2012, el PP mantuvo cuatro años consecutivos en el 0% la tasa de reposición
- En el ejercicio 2021, la tasa de reposición ya ha alcanzado un nivel general del 100% y en los sectores prioritarios llega al 110%
- Los PGE 2022 incluyen una reposición del 110% como tasa general; el 120% para sectores prioritarios (sanidad, educación, ciencia...); y el 125% para las Fuerzas y Cuerpos de Seguridad del Estado, policías autonómicas y locales



LOS PRESUPUESTOS DE LA RECUPERACIÓN JUSTA

- En tres años de Gobierno de Pedro Sánchez, la Oferta de Empleo Público ha sido un 73% superior a la de los seis ejercicios de Mariano Rajoy
- Este es un Gobierno que apuesta por los servicios públicos de calidad, el Estado del Bienestar, el empleo y las personas

Ofertas públicas de empleo



LOS PRESUPUESTOS DE LA RECUPERACIÓN JUSTA

UNAS CUENTAS PARA REFORZAR LA COHESIÓN SOCIAL

Revalorización de las pensiones contributivas y no contributivas

Más de 10 millones de pensionistas

Aumento dotación becas hasta los 2.199 millones

808.517 beneficiarios

Bono cultural para jóvenes

450.000-500.000 jóvenes

Aumento de la dotación para la dependencia un 23,3%

350.053 beneficiarios

Incremento del bono social térmico un 43,77%

1.270.897 hogares beneficiarios

40 millones más para protección a familias y contra la pobreza infantil

2.260.000 niños

EL MAYOR GASTO SOCIAL DE LA HISTORIA

248.391 MILLONES

LOS PRESUPUESTOS DE LA RECUPERACIÓN JUSTA

LA JUVENTUD, PROTAGONISTA DE LAS CUENTAS PÚBLICAS DE 2022

12.550 mill. €

en partidas presupuestarias para la juventud: crece un 84,8%

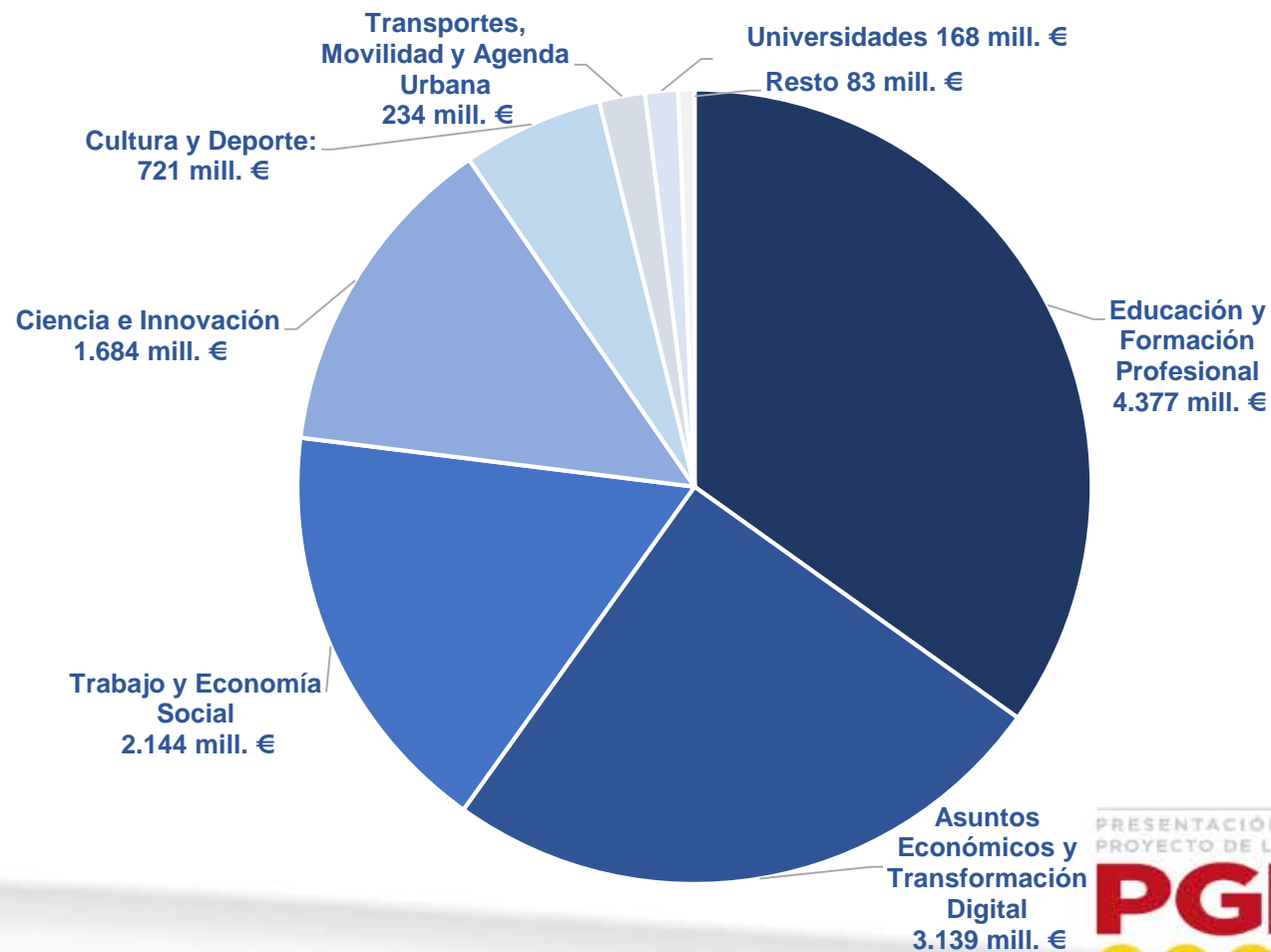
- ✓ Más del 16% de los programas de gasto de los PGE financian actuaciones para jóvenes
- ✓ El 21% de los programas del Plan de Recuperación tienen el foco en la juventud
- ✓ El 7,7% del presupuesto de los departamentos ministeriales, con impacto en el colectivo
- ✓ El 21,4% de los créditos del Plan de Recuperación, para inversiones en las personas jóvenes

	PRESUPUESTO 2021				PRESUPUESTO 2022		
	TOTAL PPTO. DPTOS. Mº	JUVENTUD	%		TOTAL PPTO. DPTOS. Mº	JUVENTUD	%
NACIONAL	83.508	5.647	6,8	NACIONAL	89.810	6.898	7,7
PLAN UE	26.557	1.144	4,3	PLAN UE	26.355	5.651	21,4
TOTAL	110.066	6.790	6,2	TOTAL	116.165	12.550	10,8

LOS PRESUPUESTOS DE LA RECUPERACIÓN JUSTA

TRECE MINISTERIOS RECOGEN MEDIDAS PARA LA JUVENTUD

- La inversión en becas y ayudas a estudiantes alcanzará los 2.199 millones, la mayor cifra histórica
- La FP contará con 2.075,9 millones
- Se dotarán 210 millones para financiar el Bono Joven Cultural, una iniciativa para acercar a los jóvenes a la cultura
- “Bono alquiler Joven” para la emancipación y el acceso a la vivienda, que consiste en el pago de 250 €/mes durante dos años a jóvenes de entre 18 y 35 años que acrediten rentas del trabajo



LOS PRESUPUESTOS DE LA RECUPERACIÓN JUSTA

POLÍTICAS PARA REACTIVAR Y MODERNIZAR EL TEJIDO PRODUCTIVO

Aumento de la dotación para comercio, turismo y pymes un 32,1%

Los Presupuestos destinan 2.932 millones para reactivar estos sectores clave para la economía

Apuesta por la ciencia para transformar el modelo productivo

Los recursos para I+D+i y digitalización aumentan un 7,7% hasta los 13.299 millones de euros

Compromiso con la cultura con un incremento de los recursos del 38,4%

El Gobierno destina 1.589 millones de euros a fomentar y dinamizar las artes y el deporte

Fomentar las energías limpias y potenciar la industria

Las políticas de apoyo a las renovables y el sector industrial alcanzan los 11.316 millones de euros

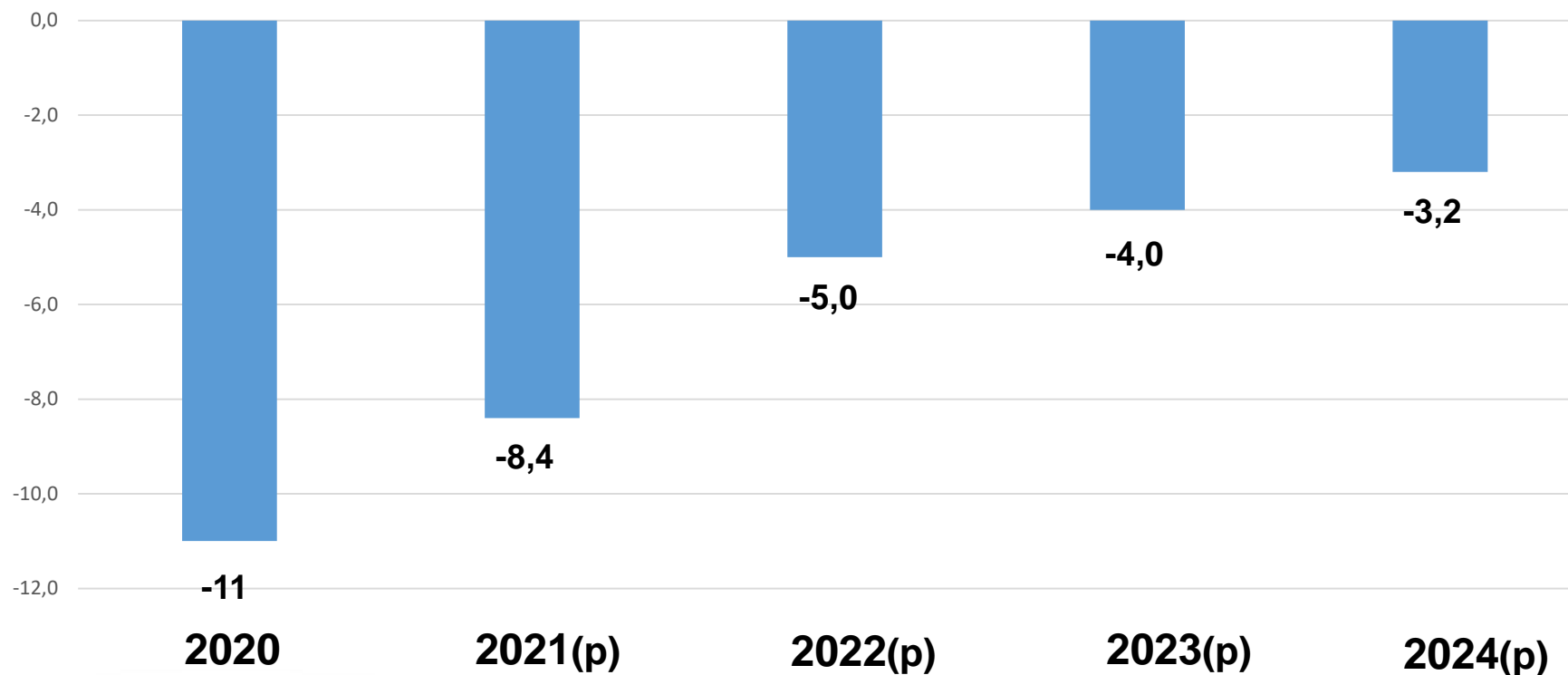
Mejorar la cohesión territorial con más inversión en infraestructuras

La dotación para avanzar en la vertebración del país asciende a 11.841 millones de euros

LOS PRESUPUESTOS DE LA RECUPERACIÓN JUSTA

El déficit bajará hasta el **5%** y se reducirá más de la mitad en dos años

EVOLUCIÓN Y PREVISIONES DEL SALDO FISCAL DE LAS ADMINISTRACIONES PÚBLICAS (% PIB)



LOS PRESUPUESTOS DE LA RECUPERACIÓN JUSTA

TASAS DE REFERENCIA DEL DÉFICIT 2021-2024

Capacidad o Necesidad de Financiación (% del PIB)

Subsectores	2021	2022		2023	2024
		Programa Estabilidad ABRIL	Límite gasto no financiero JULIO		
ADMINISTRACIÓN CENTRAL	-6,3	-3,5	-3,9	-3,1	-2,5
COMUNIDADES AUTÓNOMAS	-0,7	-0,6	-0,6	-0,4	-0,2
ENTIDADES LOCALES	0	0,0	0,0	0,3	0,3
SEGURIDAD SOCIAL	-1,5	-0,8	-0,5	-0,7	-0,7
TOTAL ADMINISTRACIONES PÚBLICAS	-8,4	-5,0	-5,0	-4,0	-3,2

LOS PRESUPUESTOS DE LA RECUPERACIÓN JUSTA

EVOLUCIÓN DE LA DEUDA PÚBLICA

En %

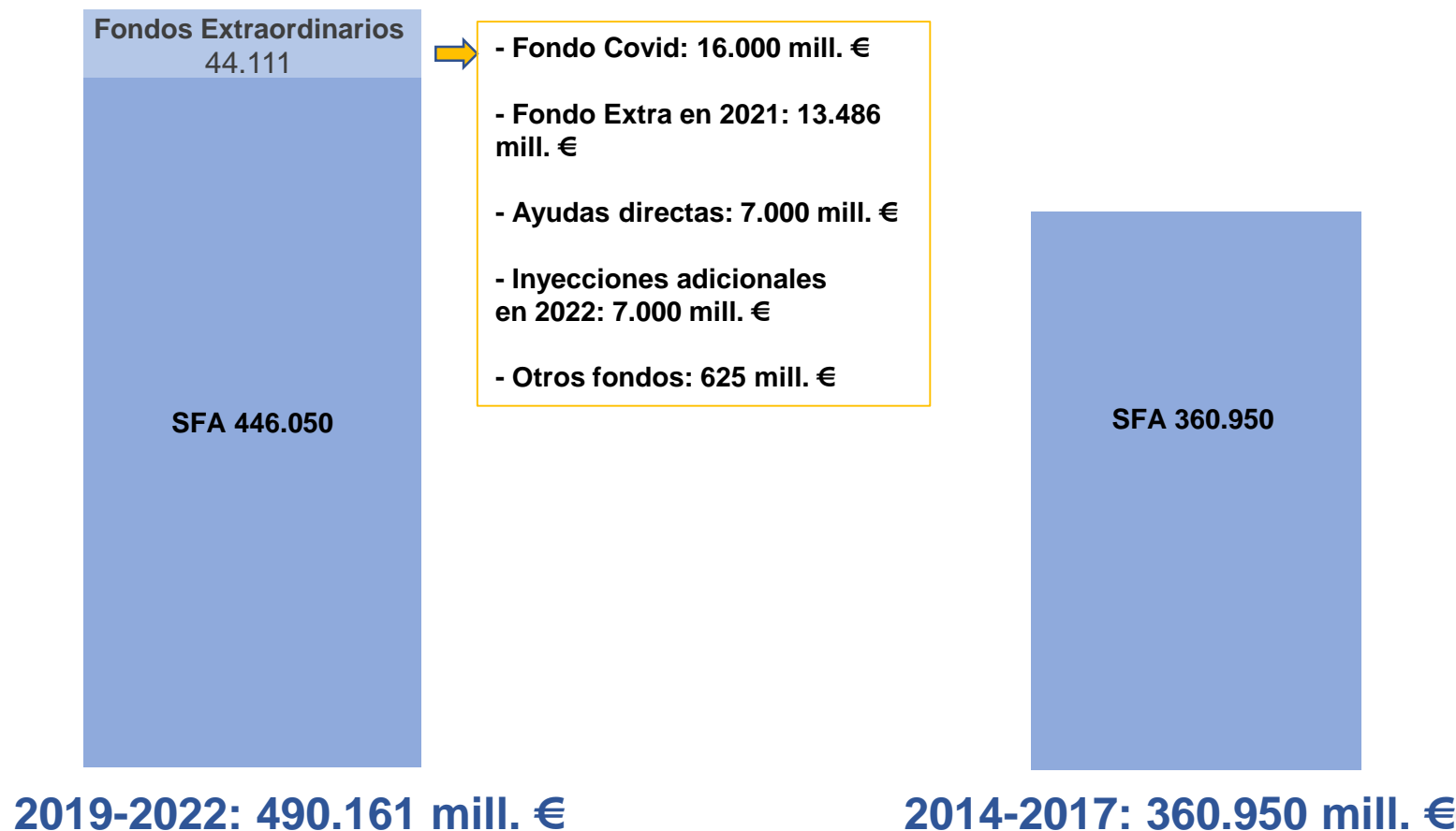
RATIO DEUDA/PIB		
2020	2021	2022
120	119,5	115,1

En 2022 la deuda pública seguirá la **senda descendente** iniciada tras la pandemia gracias al crecimiento económico y la reducción del déficit público

LOS PRESUPUESTOS DE LA RECUPERACIÓN JUSTA

RECURSOS PARA LAS COMUNIDADES AUTÓNOMAS

■ En los cuatro años completos de Gobierno de **Pedro Sánchez**, las CCAA habrán recibido 490.000 millones de euros, **un 35,8% más (casi 130.000 millones de euros más)** que durante los últimos cuatro ejercicios de Mariano Rajoy.

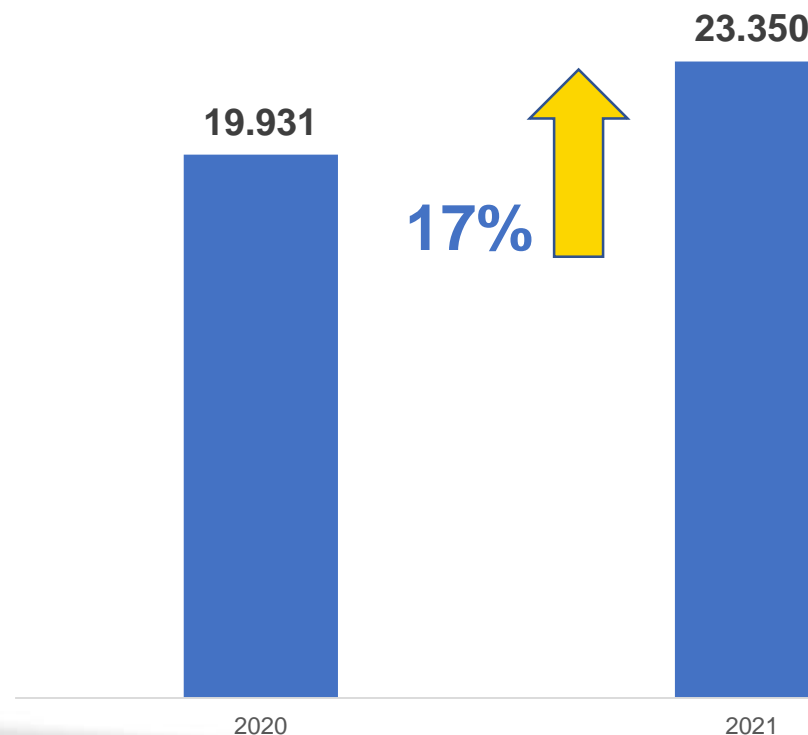


LOS PRESUPUESTOS DE LA RECUPERACIÓN JUSTA

LAS ENTIDADES LOCALES CONTARÁN CON 23.350 MILLONES DE EUROS DE FINANCIACIÓN DE LOS PGE

- Las Entidades Locales tendrán 22.122 millones de euros de financiación en 2022 gracias a que recibirán las mayores entregas a cuenta de la historia: 22.062 millones de euros, un 13,4% más
- La Administración Central aportará otros 1.228 millones adicionales a las EELL para apoyar sus finanzas
- Junto a esas cifras, a las administraciones locales les corresponderán 2.050 millones el próximo ejercicio de los fondos europeos

Más recursos para los Ayuntamientos



PRESENTACIÓN DEL PROYECTO DE LEY DE

PGE
2022

PRESENTACIÓN DEL
PROYECTO DE LEY DE

PGGE

2022

