

---

PRESENTACIÓN DEL  
PROYECTO DE LEY DE

**PGGE**  
**2023**

---



Gobernamos  
**Contigo.**

# PGE 2023

## LOS PRESUPUESTOS DE LA JUSTICIA SOCIAL Y LA EFICIENCIA ECONÓMICA

## UNA HOJA DE RUTA AL SERVICIO DE LA MAYORÍA SOCIAL

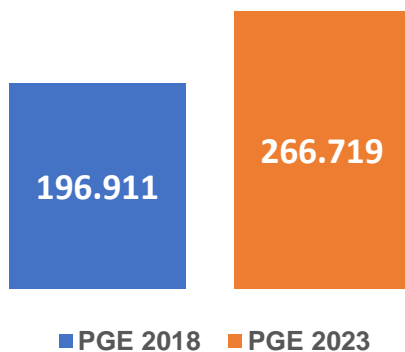


## TRES PRESUPUESTOS PROGRESISTAS PARA CAMBIAR ESPAÑA

El Gobierno impulsa los servicios sociales y las políticas transformadoras respecto a los últimos PGE de Rajoy

### Gasto Social\* (millones de euros)

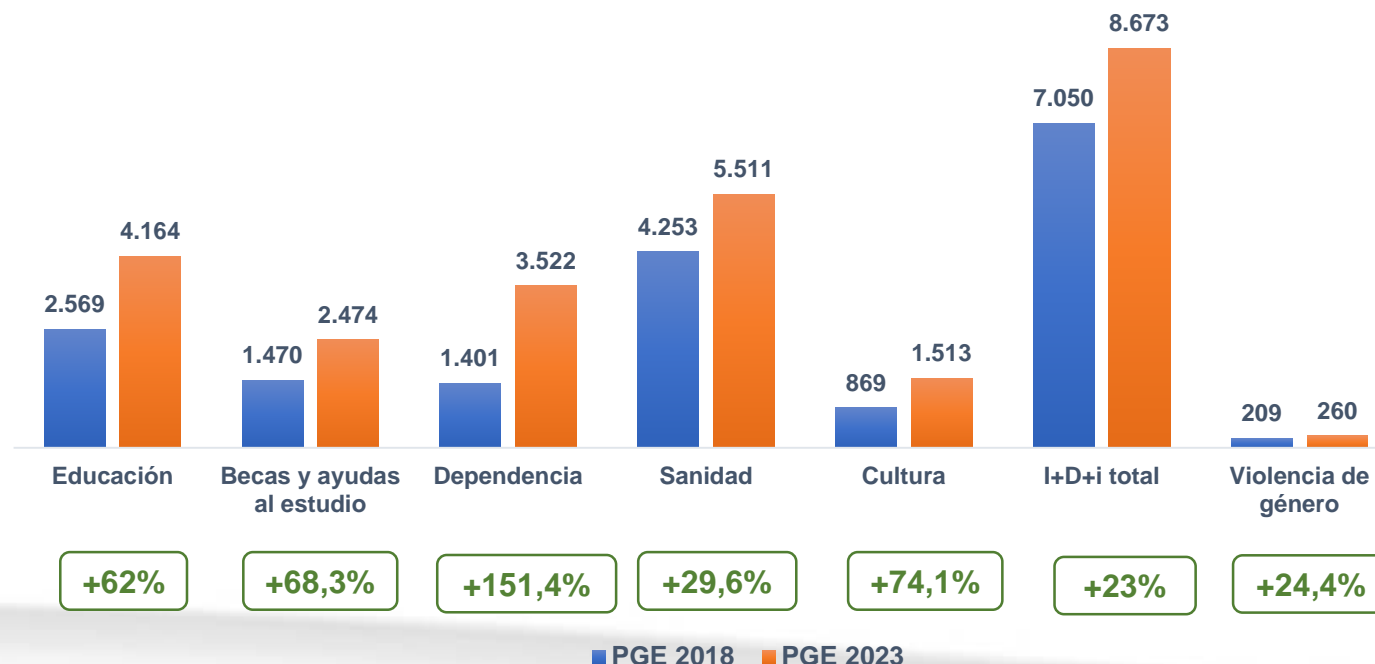
\* Excluidos los fondos europeos



**+35,4%**

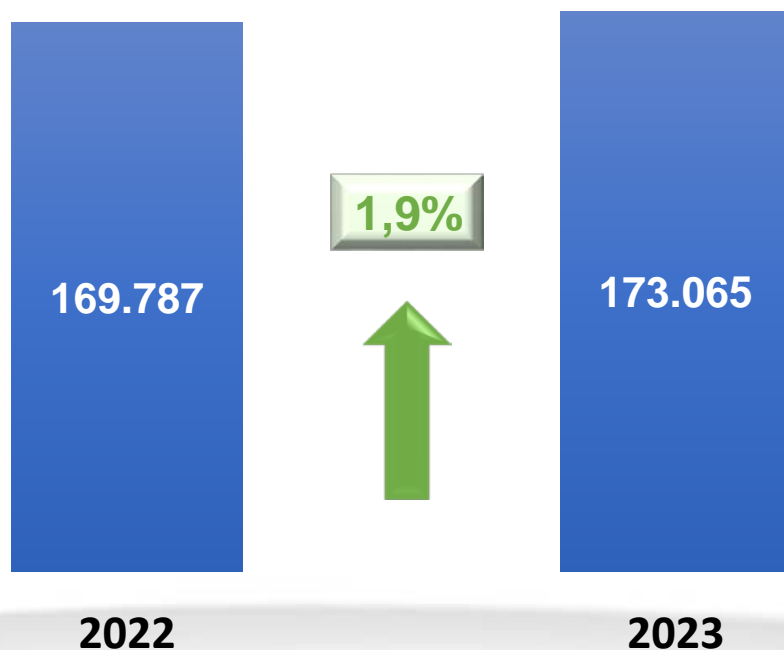
### Fortalecimiento del Estado del Bienestar (en millones de euros)

\* Excluidos los fondos europeos

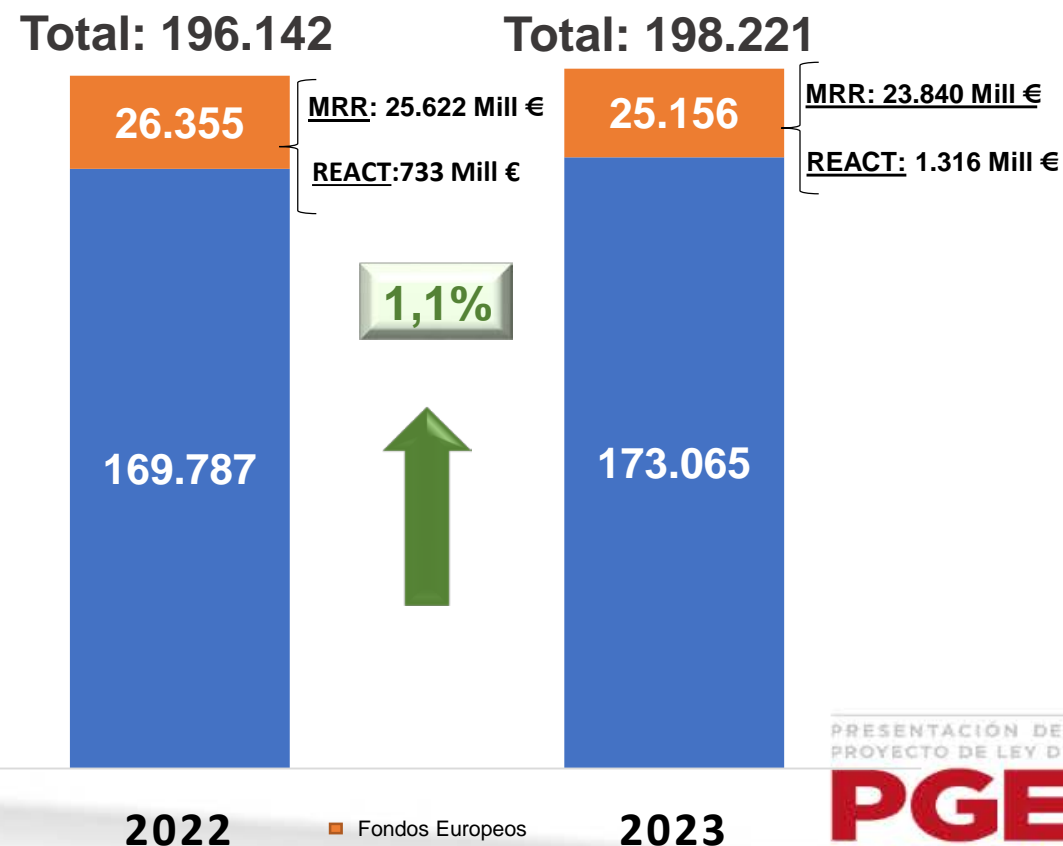


## EL TECHO DE GASTO PARA 2023 MARCA UN NUEVO RÉCORD HISTÓRICO

Límite de gasto sin fondos UE  
(en millones de euros)



Límite de gasto total con fondos UE  
(en millones de euros)



## CLASIFICACIÓN ECONÓMICA DEL PRESUPUESTO DEL ESTADO 2023

Capítulos	PRESUPUESTO 2022			PRESUPUESTO 2023			% Variación		
	NACIONAL	PRTR	TOTAL	NACIONAL	PRTR	TOTAL	NACIONAL	PRTR	TOTAL
I Gastos de personal	19.219	9	19.229	20.492	10	20.502	6,6	3,1	6,6
II Gastos corrientes en bienes y servicios	4.524	937	5.462	5.052	1.409	6.462	11,7	50,3	18,3*
III Gastos financieros			30.223			31.330			3,7
IV Transferencias corrientes	139.740	2.968	142.707	140.412	2.457	142.869	0,5	-17,2	0,1
<b>OPERACIONES CORRIENTES</b>			<b>197.621</b>			<b>201.163</b>			<b>1,8</b>
<i>V Fondo de contingencia y otros imprevistos</i>			3.923			3.964			1,1
VI Inversiones reales	7.707	1.211	8.919	9.885	1.982	11.867	28,3	63,6	33,1
VII Transferencias de capital	10.025	21.229	31.254	11.919	19.297	31.217	18,9	-9,1	-0,1
<b>OPERACIONES DE CAPITAL</b>			<b>40.172</b>			<b>43.083</b>			<b>7,2</b>
<b>TOTAL OPERACIONES NO FINANCIERAS</b>	<b>215.362</b>	<b>26.355</b>	<b>241.717</b>	<b>223.055</b>	<b>25.156</b>	<b>248.211</b>	<b>3,6</b>	<b>-4,6</b>	<b>2,7</b>
VIII Activos financieros	36.402	1.278	37.680	35.503	4.852	40.355	-2,5	279,6	7,1
IX Pasivos financieros			68.089			97.522			43,2
<b>TOTAL OPERACIONES FINANCIERAS</b>			<b>105.770</b>			<b>137.877</b>			<b>30,4</b>

\* En términos homogéneos la subida es del 6,9%

## MEJORA SALARIAL PARA LOS EMPLEADOS PÚBLICOS

Año	Incremento fijo	Incremento variable	Incremento máximo
2022	3,50 (2%+1,5%)		3,50%
2023	2,50%	1,00% (0,5%+0,5%)	3,50%
2024	2,00%	0,50%	2,50%
<b>Suma incrementos</b>	8,00%	1,50%	9,50%
<b>Incremento real (interés compuesto)</b>	8,21%	1,51%	9,80%

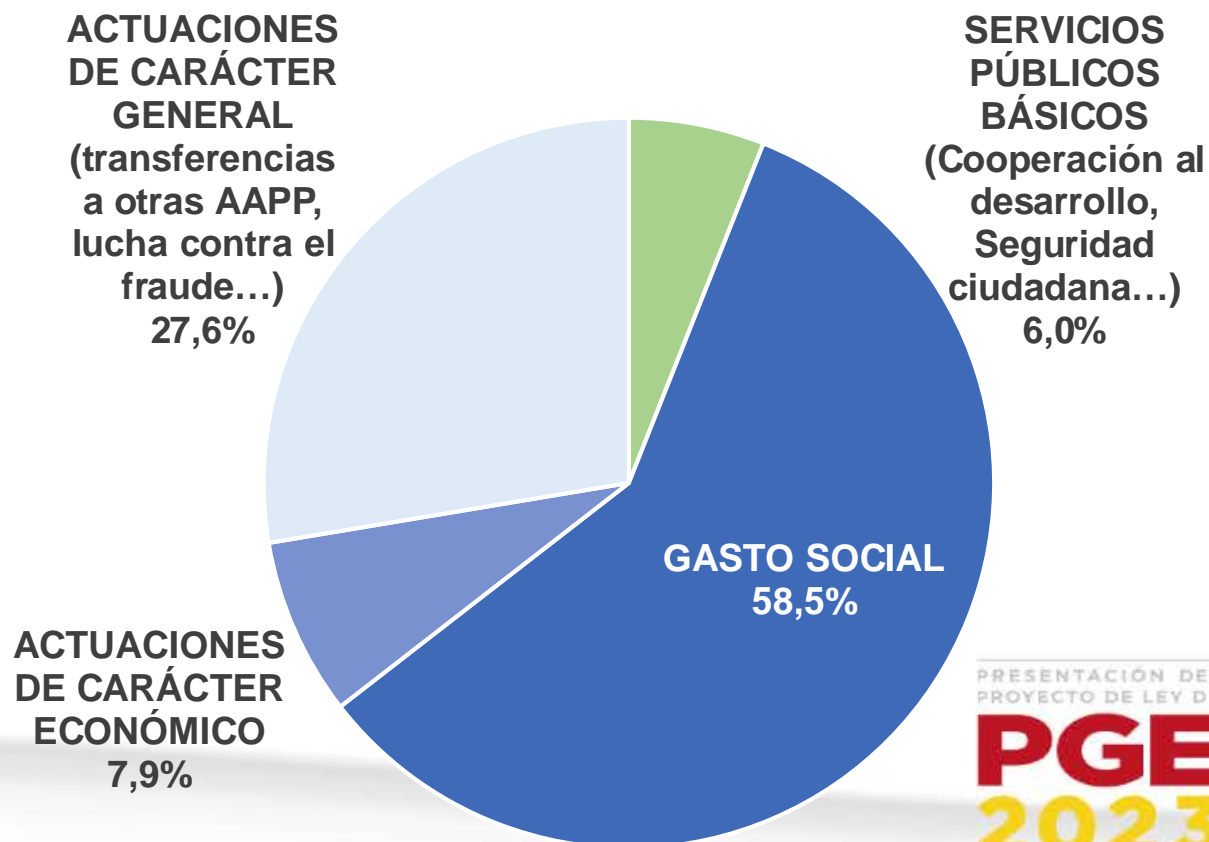
### Aportación al pacto de rentas

## DISTRIBUCIÓN DEL GASTO CONSOLIDADO NACIONAL

**SEIS DE CADA DIEZ EUROS DEL PRESUPUESTO NACIONAL SE DESTINAN A GASTO SOCIAL**

**266.719 millones de euros**

### PRESUPUESTO NACIONAL (excluido PRTR y REACT-EU)





## EL MAYOR GASTO SOCIAL

### Mayores

Revalorización de las pensiones al IPC

El Gobierno aporta recursos al Fondo de Reserva por primera vez en más de una década

Las pensiones están garantizadas

### Atención Primaria

Se destinan 50 millones para incrementar en 1.000 plazas de 1º de Medicina

500 millones para infraestructuras de atención primaria y salud mental

El gasto sanitario aumenta un 6,7% respecto al año anterior

### Dependencia

El gasto se sitúa en máximos históricos

El próximo año aumentará en 620 millones

Los PGE 2023 aumentan un 152% en esta legislatura hasta 3.522 millones

## LOS JÓVENES COMO PRIORIDAD

### Recursos para juventud

Los recursos públicos destinados a los jóvenes aumentan un 13,2%

Para políticas de juventud se destinan 12.741 millones de euros

La apuesta por los jóvenes se amplía y fortalece

### Educación

La partida de becas alcanza niveles históricos, con 400 millones más

300 millones para el programa 'Escuela 4.0', que acerca la tecnología al ámbito educativo

El gasto educativo aumenta un 6,6% hasta los 5.354 millones

### Vivienda

Consolidación del bono alquiler joven, con 200 millones de euros

La Entidad Pública del Suelo dispondrá de 260 millones para alquiler asequible

Las medidas para el acceso a una vivienda aumentan un 5,4% hasta 3.472 millones

## POLÍTICAS PGE CONSOLIDADOS 2023 (I)

(En millones de euros)

POLÍTICAS	PRESUPUESTO 2022			PRESUPUESTO 2023			% Nacional s/total	% Δ (4 / 1)	% Total s/total	% Δ (6 / 3)
	Nacional (1)	UE (2)	Total (3)	Nacional (4)	UE (5)	Total (6)				
<b>SERVICIOS PÚBLICOS BÁSICOS</b>	<b>24.141</b>	<b>336</b>	<b>24.477</b>	<b>27.395</b>	<b>358</b>	<b>27.753</b>	<b>6,0</b>	<b>13,5</b>	<b>5,7</b>	<b>13,4</b>
Justicia	2.074	210	2.284	2.234	58	2.291	0,5	7,7	0,5	0,3
Defensa	9.763	28	9.791	12.306	11	12.317	2,7	26,0	2,5	25,8
Seguridad ciudadana e Instituciones penitenciarias	10.109	40	10.149	10.686	34	10.719	2,3	5,7	2,2	5,6
Política Exterior y de Cooperación para el Desarrollo	2.196	58	2.254	2.170	256	2.426	0,5	-1,2	0,5	7,6
<b>GASTO SOCIAL (1+2)</b>	<b>240.375</b>	<b>8.016</b>	<b>248.391</b>	<b>266.719</b>	<b>7.726</b>	<b>274.445</b>	<b>58,5</b>	<b>11,0</b>	<b>56,5</b>	<b>10,5</b>
<b>GASTO SOCIAL sin desempleo</b>	<b>217.918</b>	<b>8.016</b>	<b>225.934</b>	<b>245.441</b>	<b>7.726</b>	<b>253.167</b>	<b>53,8</b>	<b>12,6</b>	<b>52,1</b>	<b>12,1</b>
<b>1. ACTUACIONES DE PROTECCIÓN Y PROMOCIÓN SOCIAL</b>	<b>230.450</b>	<b>4.723</b>	<b>235.173</b>	<b>255.531</b>	<b>4.707</b>	<b>260.238</b>	<b>56,0</b>	<b>10,9</b>	<b>53,5</b>	<b>10,7</b>
Pensiones	171.140	0	171.140	190.687	0	190.687	41,8	11,4	39,2	11,4
Otras Prestaciones Económicas	20.974	1	20.974	22.299	1	22.300	4,9	6,3	4,6	6,3
Servicios Sociales y Promoción Social	4.878	1.301	6.179	5.743	1.374	7.117	1,3	17,7	1,5	15,2
Fomento del empleo	6.836	812	7.648	7.443	586	8.029	1,6	8,9	1,7	5,0
Desempleo	22.457	0	22.457	21.278	0	21.278	4,7	-5,3	4,4	-5,3
Acceso a la Vivienda y Fomento de la Edificación	806	2.489	3.295	992	2.480	3.472	0,2	23,0	0,7	5,4
Gestión y Administración de Trabajo y Economía Social	104	39	143	120	74	193	0,0	14,9	0,0	35,3
Gestión y admón. de la Inclusión, de la Seg. Social y de la Migración	3.255	81	3.336	6.969	193	7.162	1,5	114,1	1,5	114,7
<b>2. PRODUCCIÓN DE BIENES PÚBLICOS DE CARÁCTER PREFERENTE</b>	<b>9.925</b>	<b>3.293</b>	<b>13.218</b>	<b>11.188</b>	<b>3.019</b>	<b>14.207</b>	<b>2,5</b>	<b>12,7</b>	<b>2,9</b>	<b>7,5</b>
Sanidad	5.273	1.333	6.606	5.511	1.538	7.049	1,2	4,5	1,5	6,7
Educación	3.419	1.604	5.023	4.164	1.190	5.354	0,9	21,8	1,1	6,6
Cultura	1.234	356	1.589	1.513	291	1.804	0,3	22,6	0,4	13,5

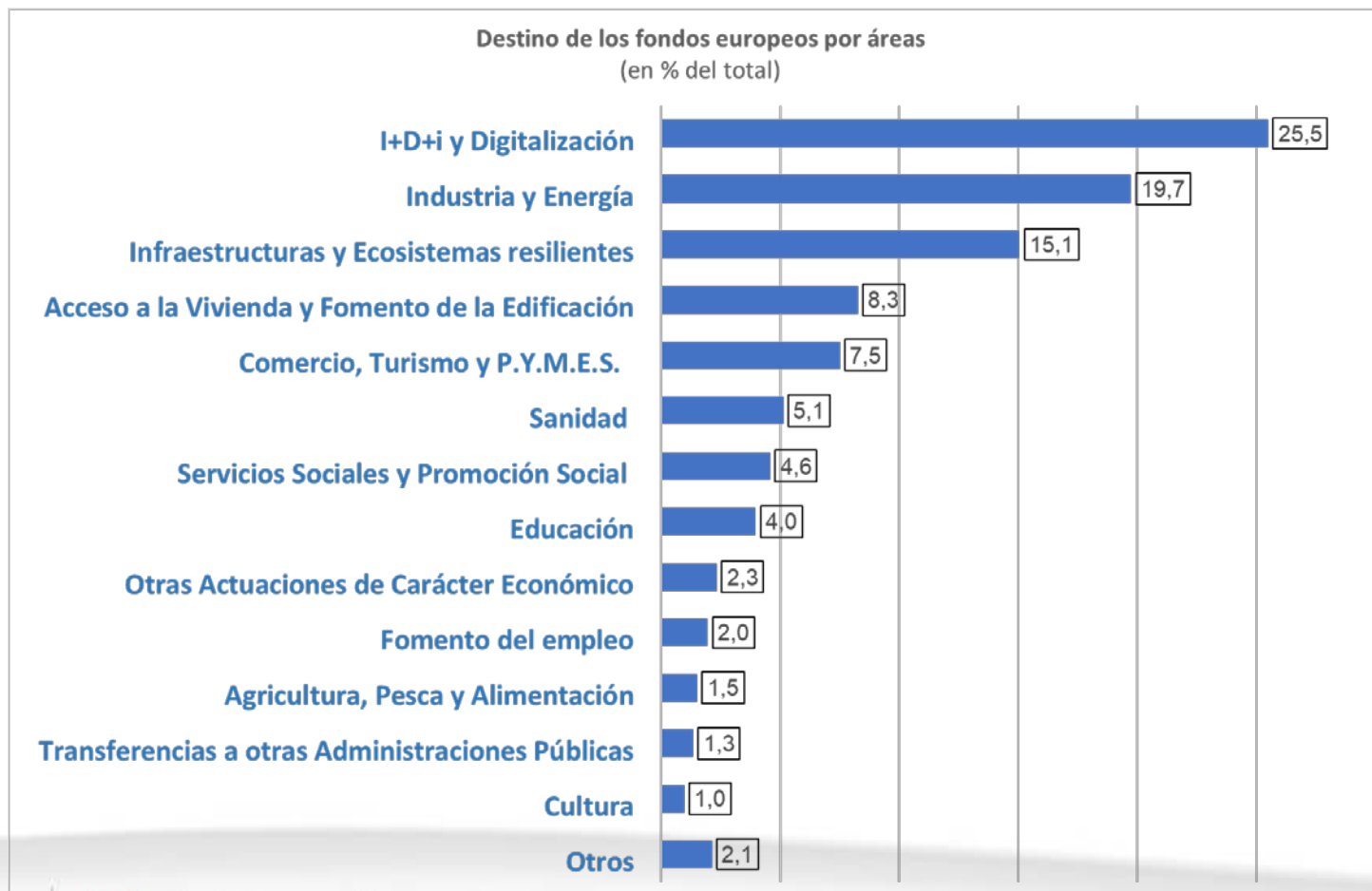
## POLÍTICAS PGE CONSOLIDADOS 2023 (II)

(En millones de euros)

POLÍTICAS	PRESUPUESTO 2022			PRESUPUESTO 2023			% Nacional s/total	% Δ (4 / 1)	% Total s/total	% Δ (6 / 3)
	Nacional (1)	UE (2)	Total (3)	Nacional (4)	UE (5)	Total (6)				
<b>ACTUACIONES DE CARÁCTER ECONÓMICO</b>	<b>33.468</b>	<b>18.877</b>	<b>52.346</b>	<b>35.894</b>	<b>21.505</b>	<b>57.399</b>	<b>7,9</b>	<b>7,2</b>	<b>11,8</b>	<b>9,7</b>
Agricultura, Pesca y Alimentación	8.342	504	8.845	8.414	455	8.868	1,8	0,9	1,8	0,3
Industria y Energía	5.837	5.477	11.314	5.681	5.925	11.606	1,2	-2,7	2,4	2,6
Comercio, Turismo y P.Y.M.E.S.	962	1.970	2.932	841	2.252	3.092	0,2	-12,6	0,6	5,5
Subvenciones al transporte	2.721	0	2.721	3.419	0	3.419	0,7	25,7	0,7	25,7
Infraestructuras y Ecosistemas resilientes	7.042	4.801	11.843	8.116	4.519	12.635	1,8	15,3	2,6	6,7
Investigación, Desarrollo, Innovación y Digitalización	7.880	5.419	13.298	8.673	7.655	16.328	1,9	10,1	3,4	22,8
Otras Actuaciones de Carácter Económico	686	707	1.393	752	699	1.451	0,2	9,6	0,3	4,1
<b>ACTUACIONES DE CARÁCTER GENERAL</b>	<b>125.852</b>	<b>404</b>	<b>126.256</b>	<b>125.970</b>	<b>419</b>	<b>126.389</b>	<b>27,6</b>	<b>0,1</b>	<b>26,0</b>	<b>0,1</b>
Órganos Constitucionales, Gobierno y otros	789	0	789	933	0	933	0,2	18,3	0,2	18,3
Servicios de Carácter General	30.438	15	30.453	25.957	13	25.970	5,7	-14,7	5,3	-14,7
Administración Financiera y Tributaria	1.611	1	1.611	1.753	0	1.753	0,4	8,8	0,4	8,8
Transferencias a otras Administraciones Públicas (1)	62.839	389	63.228	66.052	405	66.457	14,5	5,1	13,7	5,1
Deuda Pública	30.175	0	30.175	31.275	0	31.275	6,9	3,6	6,4	3,6
<b>CAPÍTULOS 1 A 8</b>	<b>423.836</b>	<b>27.633</b>	<b>451.469</b>	<b>455.978</b>	<b>30.008</b>	<b>485.986</b>	<b>100</b>	<b>7,6</b>	<b>100</b>	<b>7,6</b>

(1) Excluidas en PGE 2022 las transferencias a las administraciones territoriales por el SII IVA y liquidación 20 negativa Comunidades Autónomas

## IMPACTO POSITIVO DEL PLAN DE RECUPERACIÓN Y EL REACT



EL 72% DE RECURSOS EUROPEOS SE DESTINAN A IMPULSAR UN CAMBIO EN EL MODELO PRODUCTIVO

Revalorización de las pensiones contributivas y no contributivas

Más de 10 millones de pensionistas

Mejora salarial de los empleados públicos entre un 2,5 y un 3,5%

2,7 millones de empleados públicos

Incremento del Ingreso Mínimo Vital

1,2 millones de personas

Prórroga de la bonificación de los abonos de transporte público

Cerca de 2 millones de abonos

Incremento en 102 millones para el bono social térmico

1,2 millones de hogares

Prórroga de la ayuda de 250 euros al alquiler de vivienda para jóvenes

Más de 66.000 jóvenes beneficiarios

**EL MAYOR GASTO SOCIAL DE LA HISTORIA**

**266.719 MILLONES**

## RECURSOS PARA COMUNIDADES AUTÓNOMAS Y AYUNTAMIENTOS

Las CCAA recibirán la cifra récord de **135.274 millones** del sistema de financiación en 2023.

→ + 24% respecto a 2022



Entregas a cuenta 2023:  
**124.293 millones**



Liquidación 2021:  
**10.981 millones**

En cinco años de Gobierno de Pedro Sánchez las CCAA recibirán **178.743,4 millones** más que en los últimos cinco años de Mariano Rajoy.

Se trata de un **aumento del 40%**

Las EELL recibirán la cifra récord de **23.235 millones** del sistema de financiación en 2023.

→ + 5% respecto a 2022



## INGRESOS NO FINANCIEROS DEL ESTADO 2023

En millones euros

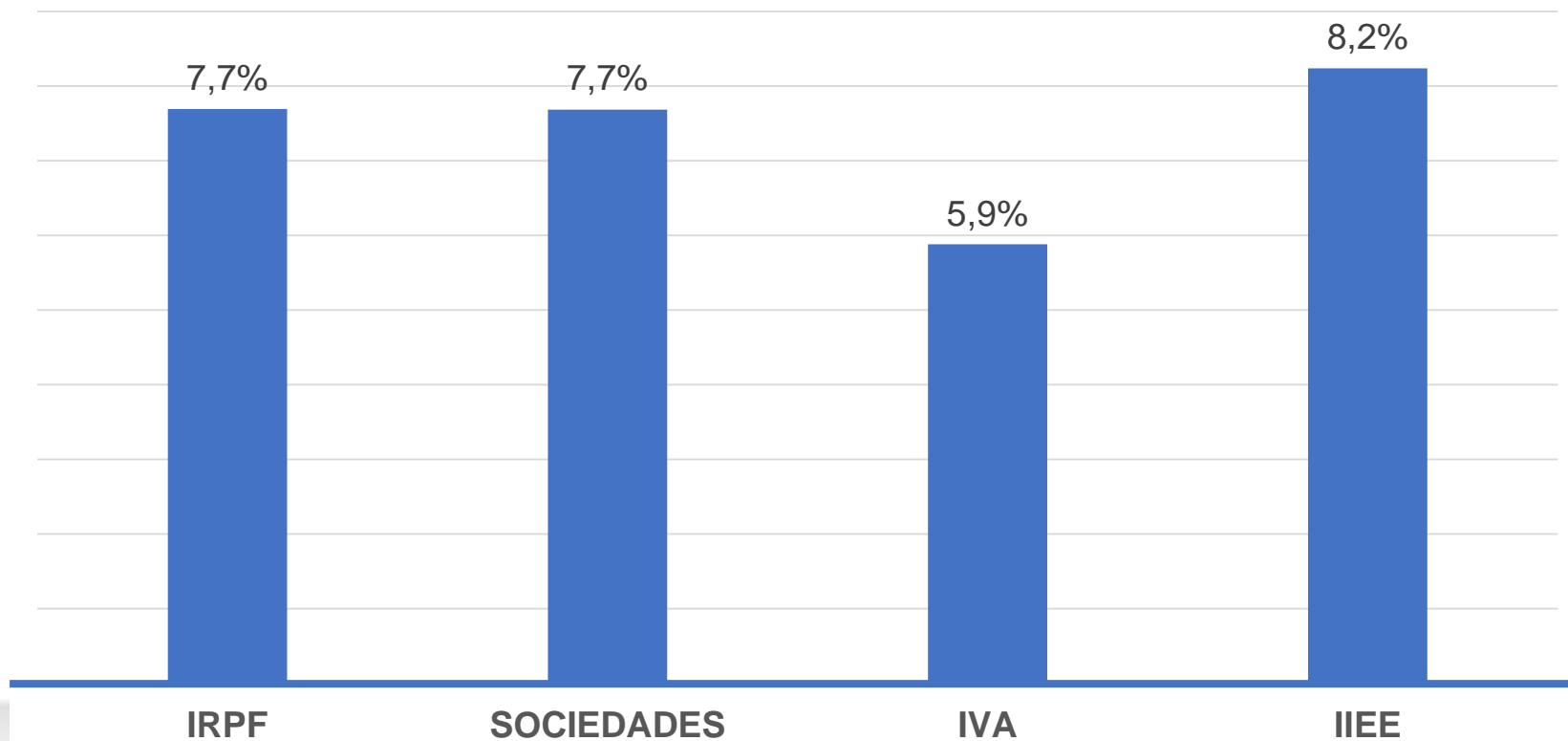
CONCEPTOS	AVANCE LIQUIDACIÓN 2022 (1)	PRESUPUESTO 2023 (2)	Variaciones	
			M€	(2)(1)
<b>1. INGRESOS TRIBUTARIOS (antes de cesión a Entes Territoriales)</b>	<b>244.072</b>	<b>262.781</b>	<b>18.710</b>	<b>7,7</b>
IRPF	105.040	113.123	8.083	7,7
SOCIEDADES	26.483	28.519	2.036	7,7
IVA	81.312	86.093	4.782	5,9
IIEE	20.591	22.287	1.697	8,2
Otros Ingresos Tributarios	10.648	12.759	2.112	19,8
<b>2. INGRESOS NO TRIBUTARIOS</b>	<b>45.951</b>	<b>44.664</b>	<b>-1.287</b>	<b>-2,8</b>
<b>3. TOTAL INGRESOS NO FINANCIEROS (1+2) (antes de cesión a Entes Territoriales)</b>	<b>290.023</b>	<b>307.445</b>	<b>17.422</b>	<b>6,0</b>



## INGRESOS TRIBUTARIOS TOTALES 2023

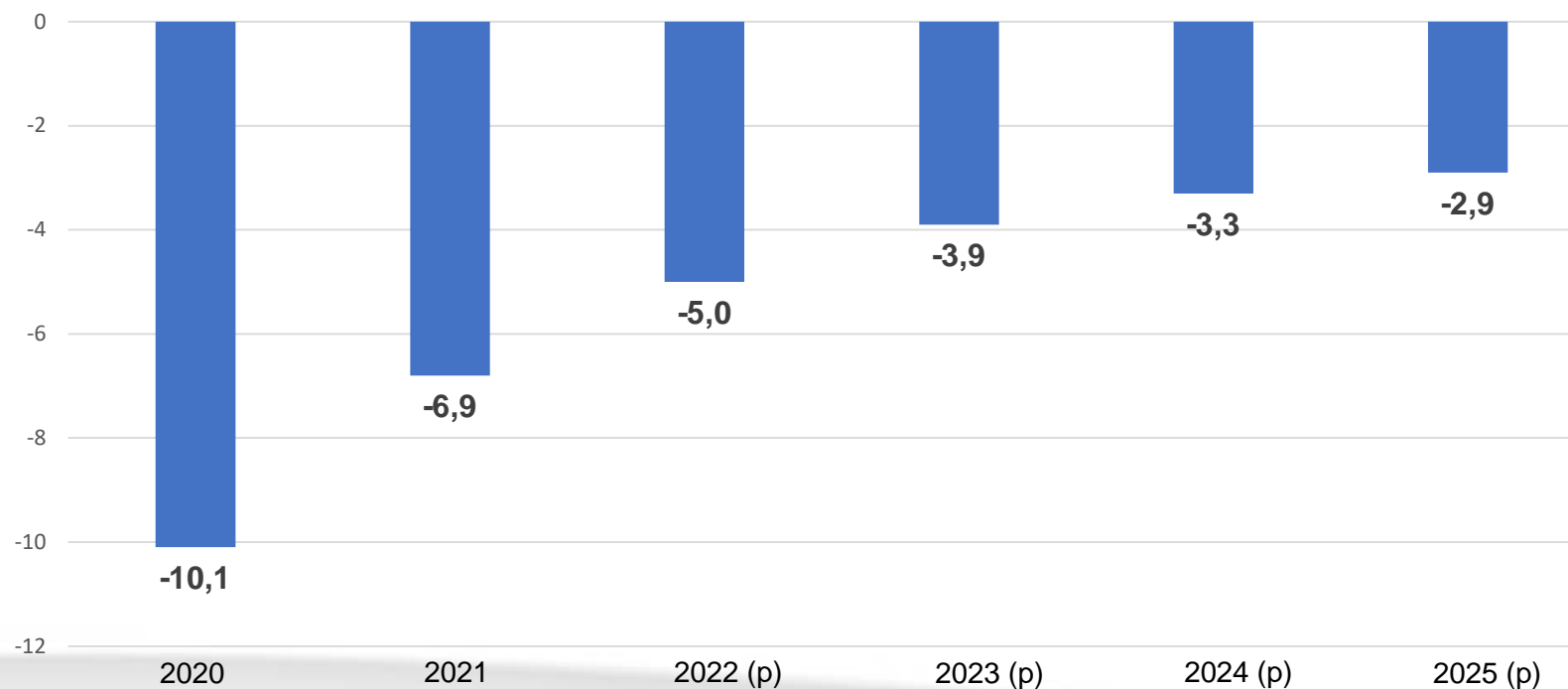
PREVISIÓN RECAUDACIÓN TRIBUTARIA (a/a):

▲ 7,7% 2023



## SE MANTIENE EL COMPROMISO CON LA RESPONSABILIDAD FISCAL

EVOLUCIÓN Y PREVISIONES DEL SALDO FISCAL DE LAS ADMINISTRACIONES PÚBLICAS (% PIB)



□ Capacidad o necesidad de financiación

## MEDIDAS ADOPTADAS PARA LA MAYORÍA SOCIAL EN 2022

### PENSIONISTAS

Subida de las pensiones conforme al IPC  
Congelación del precio de la bombona de butano

### TRABAJADORES

Bonificación en el transporte público urbano  
Bonificación de 20 céntimos en el combustible

### VULNERABLES

Subida del IMV en un 15%  
Ayuda de 200 euros para hogares con rentas inferiores a 14.000 euros

### JÓVENES

Bono joven de alquiler de 250 euros  
Ayuda de 100 euros adicionales para mayores de 16 años con beca

### HOGARES

Rebaja de un 80% los impuestos de la electricidad  
Rebaja del IVA del gas del 21% al 5%

### AGRICULTURA, PESCA Y GANADERÍA

Ayudas directas  
Reducción general en la tributación por módulos

## SECCIONES PGE 2023 (I)

millones de euros

Secciones	Presupuesto 2022		Presupuesto 2023		Variación	
	Nacional	Total	Nacional	Total	%	
	(1)	(2)	(3)	(4)	(3)/(1)	(4)/(2)
01. Casa de S.M. el Rey	8	8,4	8	8	0,0	0,0
02. Cortes Generales	247	247,1	268	268	8,4	8,4
03. Tribunal de Cuentas	75	75	78	78	4,6	4,6
04. Tribunal Constitucional	28	28	30	30	7,3	7,3
05. Consejo de Estado	14	14	15	15	5,2	5,2
06. Deuda Pública	30.175	30.175	31.275	31.275	3,6	3,6
07. Clases Pasivas	17.995	17.995	20.500	20.500	13,9	13,9
08. Consejo General del Poder Judicial	76	76	78	78	3,0	3,0
09. Aportaciones al Mutualismo Administrativo	2.361	2.361	2.379	2.379	0,8	0,8
10. Contratación Centralizada	334	334	317	317	-5,1	-5,1
12. Mº de Asuntos Exteriores, Unión Europea y Cooperación	1.495	1.543	1.725	1.774	15,4	14,9
13. Mº de Justicia	2.037	2.247	2.197	2.304	7,8	2,5
14. Mº de Defensa sin Programas especiales de Defensa	7.276	7.304	7.752	7.923	6,5	8,5
14. Mº de Defensa. Programas especiales de Defensa	2.848	2.848	4.902	4.902	72,1	72,1
15. Mº de Hacienda y Función Pública	2.880	3.130	3.096	3.326	7,5	6,2
16. Mº del Interior	9.321	9.362	10.272	10.501	10,2	12,2
17. Mº de Transportes, Movilidad y Agenda Urbana	7.456	13.330	8.298	12.269	11,3	-8,0
18. Mº de Educación y Formación Profesional	3.951	5.605	4.712	5.976	19,3	6,6
19. Mº de Trabajo y Economía Social sin transferencia reequil.al SEPE	449	1.257	478	1.158	6,4	-7,9
19. Mº Trabajo y Ec. Social. Transferencia reequilibradora al SEPE	1.021	1.021	0	0	-100,0	-100,0
20. Mº de Industria, Comercio y Turismo	763	4.382	843	4.691	10,5	7,0
21. Mº de Agricultura, Pesca y Alimentación	924	1.418	953	1.188	3,1	-16,2
22. Mº de Política Territorial	358	510	397	589	11,0	15,6

## SECCIONES PGE 2023 (II)

millones de euros

Secciones	Presupuesto 2022		Presupuesto 2023		Variación	
	Nacional	Total	Nacional	Total	%	
	(1)	(2)	(3)	(4)	(3)/(1)	(4)/(2)
23. Mº para la Transición Ecológ. y el Reto Demogr.sin sector eléctrico	1.668	6.047	1.909	6.857	14,4	13,4
23. Mº para la Transición Ecológ. y el Reto Demogr. Sector eléctrico	3.695	3.695	3.514	3.514	-4,9	-4,9
24. Mº de Cultura y Deporte	963	1.327	1.217	1.514	26,4	14,1
25. Mº de la Presidencia, Rel. Cortes y Mem. Democrática sin Presidencia UE	276	276	304	304	9,8	9,8
25. Mº de la Presidencia, Rel. Cortes Y Mem. Democ.: Presidencia UE	0	0	81	81		
26. Mº de Sanidad	1.494	2.828	1.275	3.010	-14,7	6,4
27. Mº de Asuntos Económicos y Transformación Digital	952	4.859	952	4.974	0,0	2,4
28. Mº de Ciencia e Innovación	2.181	3.843	2.610	3.991	19,7	3,9
29. Mº de Derechos Sociales y Agenda 2030	3.547	4.608	4.159	5.399	17,2	17,2
30. Mº de Igualdad	441	516	505	564	14,6	9,3
31. Mº de Consumo	52	60	59	65	14,9	8,1
32. Mº de Inclusión, Seguridad Social y Migraciones sin transf. a SS	15.082	15.322	15.728	16.089	4,3	5,0
32. Mº de Inclusión, Seg. Social y Migraciones: Transferencia apoyo a SS	18.396	18.396	19.888	19.888	8,1	8,1
33. Mº de Universidades	284	431	313	442	10,2	2,6
34. Relaciones Financieras con la UE	18.043	18.043	18.043	18.043	0,0	0,0
35. Fondo de contingencia	3.923	3.923	3.964	3.964	1,1	1,1
36. Fondos de Compensación Interterritorial	582	582	582	582	0,0	0,0
37. Otras relaciones financieras con EETT sin transf. apoyo CCAA y EELL	731	731	609	609	-16,6	-16,6
37. Transferencias extraordinarias AATT (SII IVA y liquidac 20)	8.232	8.232	1.682	1.682	-79,6	-79,6
38. Sistemas de financiación de EETT	42.727	42.727	45.088	45.088	5,5	5,5
<b>TOTAL CAPÍTULOS I A VII</b>	<b>215.362</b>	<b>241.717</b>	<b>223.055</b>	<b>248.211</b>	<b>3,6</b>	<b>2,7</b>

---

PRESENTACIÓN DEL  
PROYECTO DE LEY DE

**PGGE**  
**2023**

---



Gobernamos  
**Contigo.**