



MINISTERIO
DE ECONOMÍA
Y HACIENDA


UN AHORRO PÚBLICO QUE DA MARGEN PARA AFRONTAR LA COYUNTURA



MINISTERIO
DE ECONOMÍA
Y HACIENDA

UNA POLÍTICA FISCAL RESPONSABLE


La economía crece 3,8%



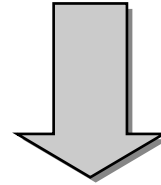
**Incremento ingresos
tributarios**

+

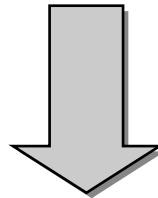
Gestión Responsable del Gasto



**Gasto riguroso orientado
a la competitividad
y cohesión social**



**3º AÑO DE SUPERÁVIT:
2,23% PIB**



**La deuda pública continúa
reduciéndose.**



MEJORA DEL SALDO DE LAS AA.PP. POR EL COMPORTAMIENTO DE LA AGE Y LA SS (I)

Necesidad (-) / capacidad (+) de financiación 2007 (Déficit / Superávit)

2007	M€	% PIB
ADMINISTRACIONES PÚBLICAS	23.368	+2,23
Administración Central	13.526	+1,29
Comunidades Autónomas	-1.745	-0,17
Corporaciones Locales	-1.498	-0,14
Administraciones de Seguridad Social	13.085	+1,25

Nota: La suma del saldo por agentes puede no coincidir con el total AA.PP. por razones de redondeo

Las AA.PP. cierran con superávit por el buen comportamiento de la Administración Central y la Seguridad Social



MEJORA DEL SALDO DE LAS AA.PP. POR EL COMPORTAMIENTO DE LA AGE Y LA SS (II)

En porcentaje del PIB

SALDO CONJUNTO	2002	2003	2004	2005	2006	2007
TOTAL ADMINISTRACIONES PÚBLICAS	-0,45	-0,21	-0,34	+0,96	+1,79	+2,23

SALDOS INDIVIDUALES	2002	2003	2004	2005	2006	2007
Administración Central	-0,69	-0,51	-1,30	+0,23	+0,59	+1,29
Comunidades Autónomas	-0,48	-0,48	-0,07	-0,29	+0,00	-0,17
Corporaciones Locales	-0,12	-0,24	0,01	-0,06	-0,09	-0,14
Administraciones de Seguridad Social	+0,84	+1,02	+1,01	+1,09	+1,29	+1,25

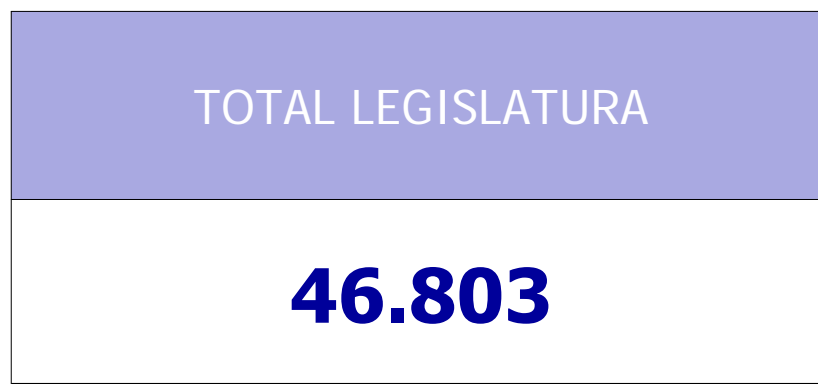
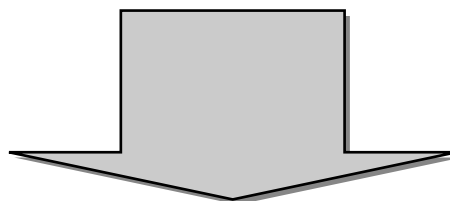
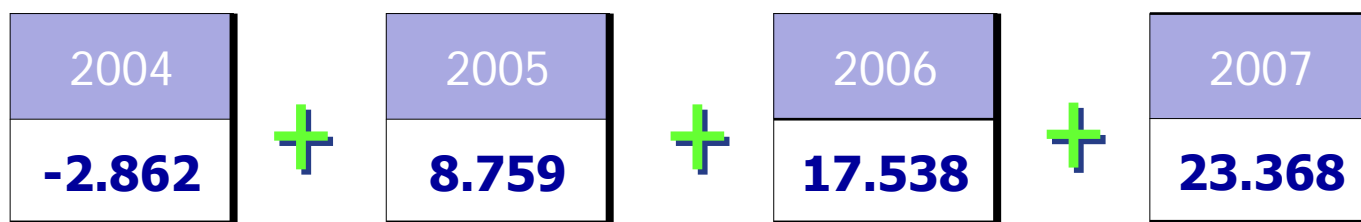
Nota: La suma del saldo por agentes puede no coincidir con el total AA.PP. por razones de redondeo

- **El superávit aumenta a lo largo de la legislatura.**
- **En el 2007 la Administración Central contribuye decididamente al logro de los resultados.**



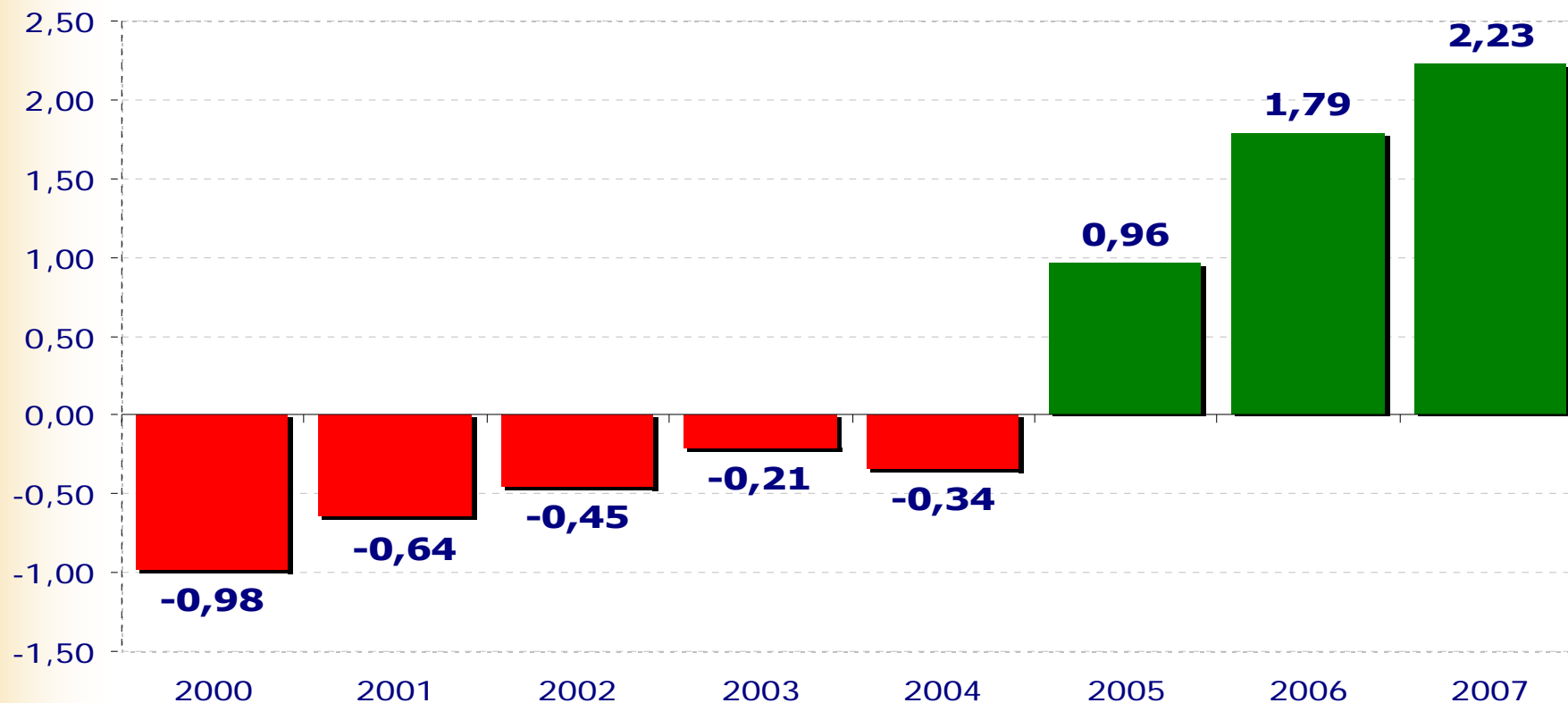
EL AHORRO DE ESTOS AÑOS NOS PREPARA PARA LA COYUNTURA

SALDO CONJUNTO TOTAL AA.PP. En millones de euros





Evolución del saldo de las AA.PP (En porcentaje del PIB)



Capacidad (+)/ Necesidad (-) de Financiación

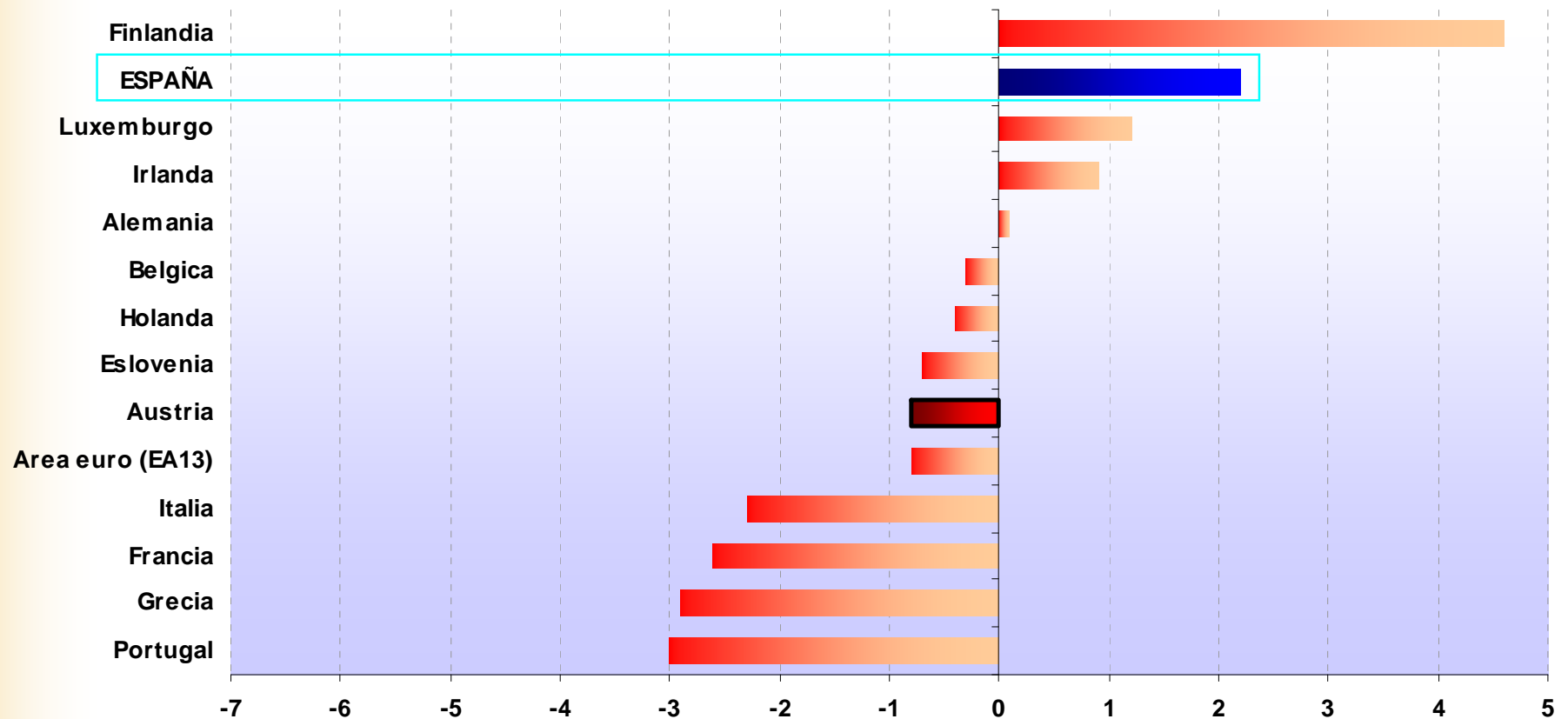
- **El saneamiento financiero iniciado al comienzo de la legislatura permite obtener superávit por tercer año consecutivo.**



MINISTERIO
DE ECONOMÍA
Y HACIENDA

ESPAÑA, A LA CABEZA DEL GRUPO DE PAÍSES EUROPEOS CON SUPERÁVIT

Capacidad (+) Necesidad (-) financiación pública 2007



Fuente: European Commision. Statistical Annex of European Economy.



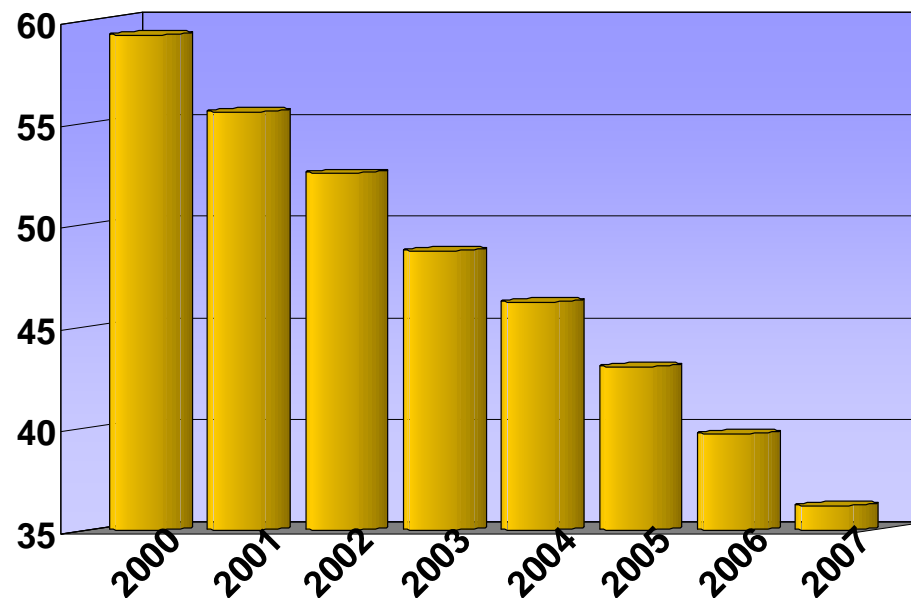
MINISTERIO
DE ECONOMÍA
Y HACIENDA

EL AHORRO DE LA LEGISLATURA PERMITE REDUCIR LA DEUDA DRÁSTICAMENTE

Año	Millones de euros	Porcentaje del PIB
2000	373.390	59,3
2001	377.700	55,5
2002	383.079	52,5
2003	381.464	48,7
2004	388.252	46,2
2005	390.761	43,0
2006	389.195	39,7
2007 (E)	379.568	36,2

Fuente: Banco de España e INE

DEUDA PÚBLICA AAPP
En porcentaje del PIB



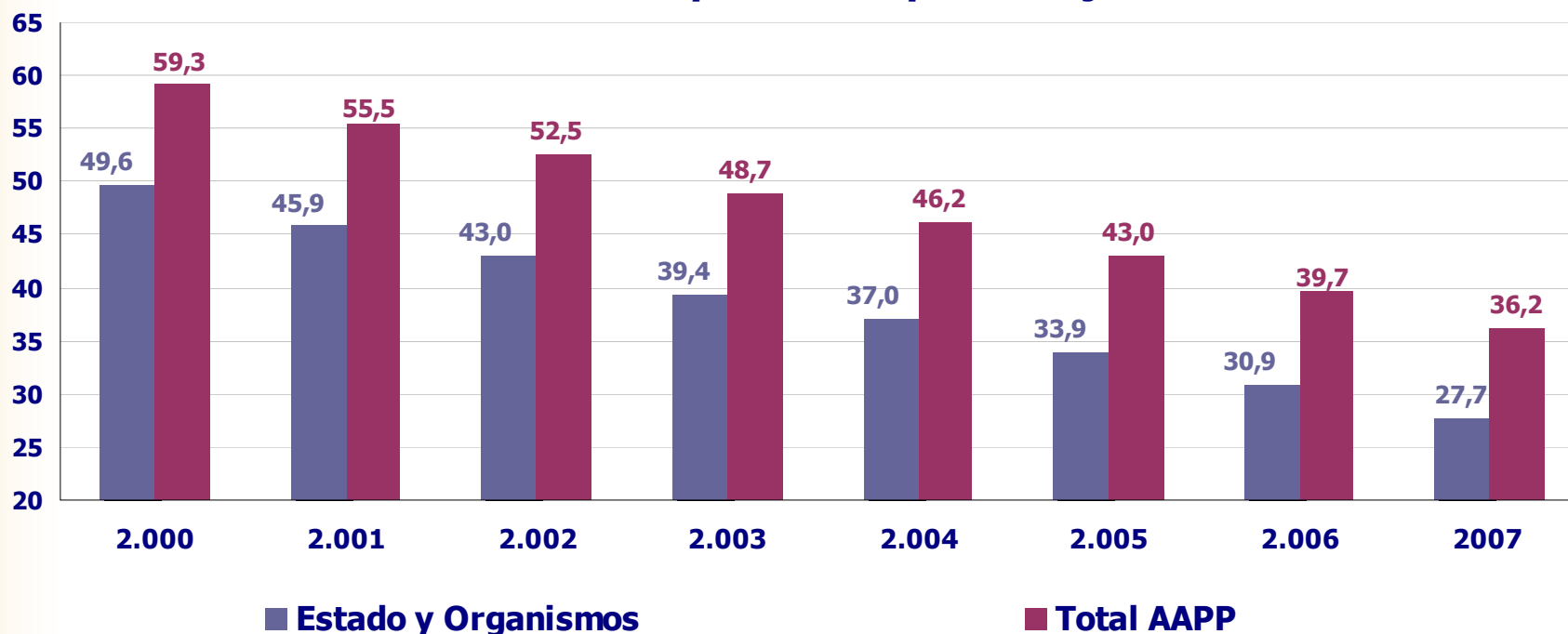
- La deuda pública se ha reducido 12,5 puntos de PIB en esta legislatura
- Si el ratio Deuda/PIB se hubiese mantenido estos años, el volumen de endeudamiento sería 131.000 M€ superior al nivel actual.



MINISTERIO
DE ECONOMÍA
Y HACIENDA

LA ADMINISTRACIÓN CENTRAL SIGUE LIDERANDO LA REDUCCIÓN DE LA DEUDA

Evolución deuda pública en porcentaje del PIB



Fuente: Banco de España Previsión a Febrero 2008

➤ **La Administración Central lidera el mayor porcentaje de reducción de la deuda pública**



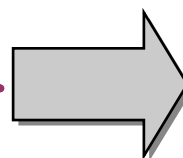
UNA EXCELENTE RECAUDACIÓN IMPOSITIVA ACORDE CON EL FUERTE CRECIMIENTO REGISTRADO EN 2007

Razones que explican los buenos datos de los impuestos directos en un año de reforma:

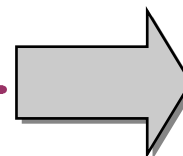
✓ La buena evolución de las **cuotas diferenciales** de IRPF e Impuesto de Sociedades.

✓ El comportamiento de las **bases imponibles**. La renta de las familias en 2007 ha crecido por encima del 10%.

✓ El **IVA bruto** ha crecido un 9,4%. El fuerte incremento de las devoluciones explica que en términos netos el crecimiento sea menor.



Δ IRPF:	15,7%
Δ SOCIEDADES:	20,5%

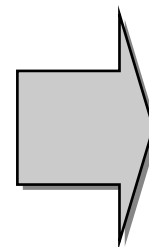


Δ IVA:	2,2%
---------------	-------------

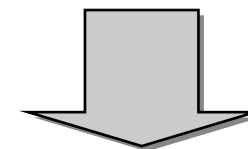


LA LUCHA CONTRA EL FRAUDE APORTA A LA RECAUDACIÓN 19.400 M€

- ✓ **Las actuaciones de control** han aumentado un 58,3% desde 2004, superando en 2007 las 271.064.
- ✓ En el **sector inmobiliario** el nº de **contribuyentes** inspeccionados en 2007 ha sido superior en un **259%** al de 2004.
- ✓ La Agencia Tributaria ha denunciado **delitos de blanqueo** por valor de **1.067M€** en 2007.
- ✓ En 2008 se analizarán más de 80.000 operaciones ligadas al desarrollo urbanístico



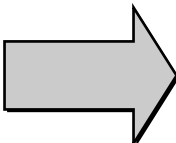
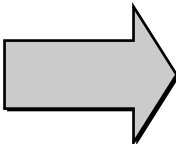
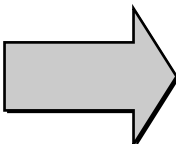
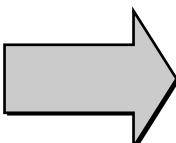
En estos tres años se han recaudado
19.400M€



- ✓ **Más de 1.000 Kms. AVE**
- ✓ **15 años de gasto en BECAS de estudio**



UN GASTO PÚBLICO PRODUCTIVO, SOCIAL Y SOLIDARIO

	Dotaciones 2005 a 2008	Variación 2004-2008		
		%Δ	M€	
I+D civil	22.865	167,5	4.863,83	 MEJORA PRODUCTIVIDAD
Educación	8.973	92,4	1.407,96	
Infraestructuras (AGE + SPE)	84.971	32,9	5.972,97	
	Dotaciones 2005-2008	Variación 2004-2008		 MEJORAS SOCIALES
		%Δ	M€	
Vivienda	4.584	107,9	715,38	
Pensiones mínimas (1)	6.625	132,4	1.200,00	
Inmigración (2)	1.320	462,4	337,95	
Dependencia	1.471	-	870,99	
	Dotaciones 2005-2008	Variación 2004-2008		 MEJORAS SERVICIOS PÚBLICOS
		%Δ	M€	
Justicia	5.532	43,3	472,87	
Seguridad Ciudadana	30.772	47,0	2.838,44	
Defensa	29.727	25,4	1.650,59	
	Dotaciones 2005-2008	Variación 2004-2008		 SOLIDARIDAD
		%Δ	M€	
AOD (Estado)	11.807	169,4	2.683,45	

- (1) Las pensiones mínimas se han incrementado un 6,5% anual en los años 2005, 2006 y 2007
 (2) Incluyendo Dotación RD Ley 1/2008, 18 de enero para Fondo de Acogida e Integración de Inmigrantes

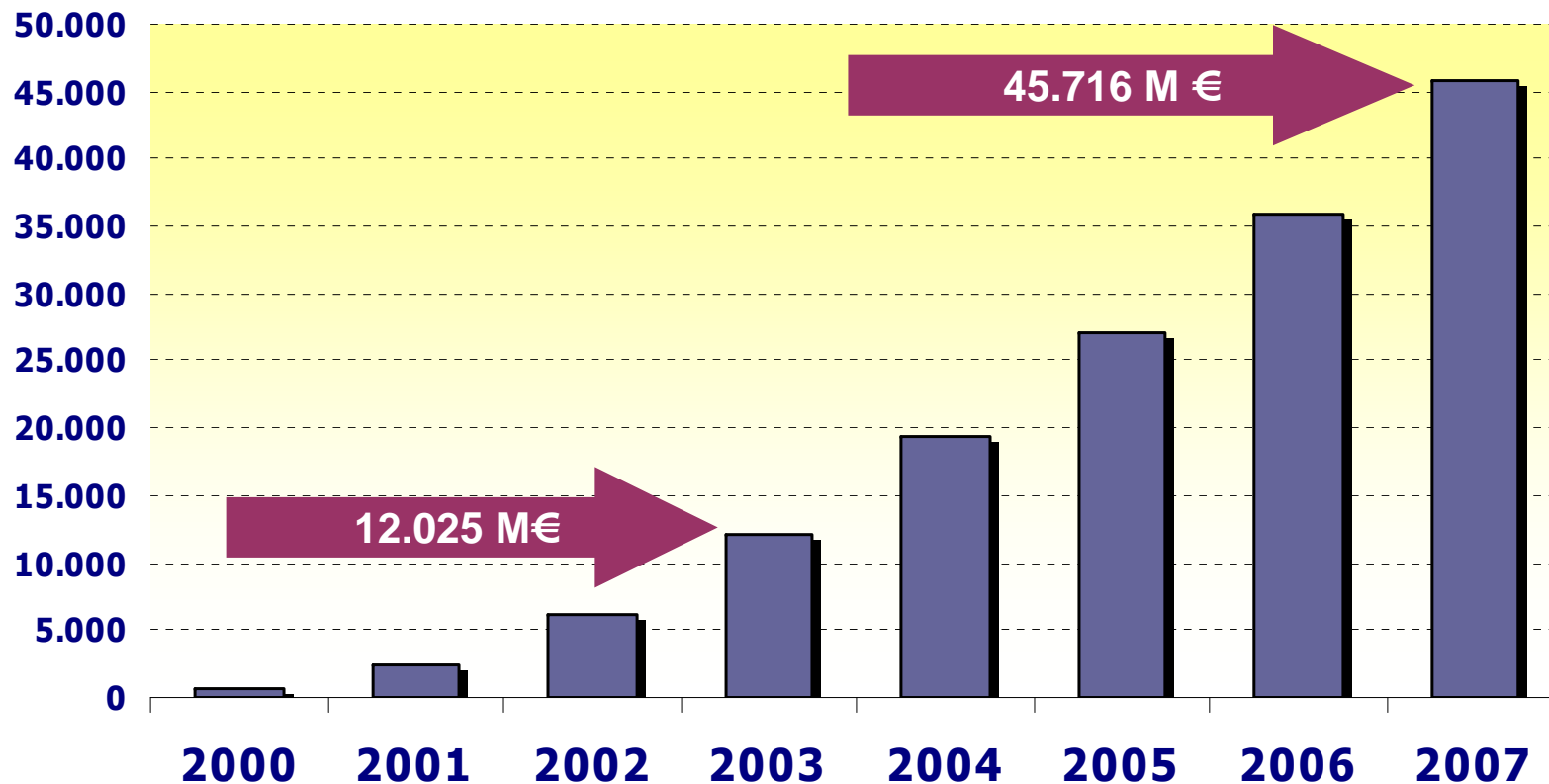


MINISTERIO
DE ECONOMÍA
Y HACIENDA

UNA PARTE SUSTANCIAL DEL SUPERÁVIT DE LA SEGURIDAD SOCIAL SE DESTINA A GARANTIZAR EL FUTURO DE LAS PENSIONES

Evolución del Fondo de Reserva de la Seguridad Social

Millones €



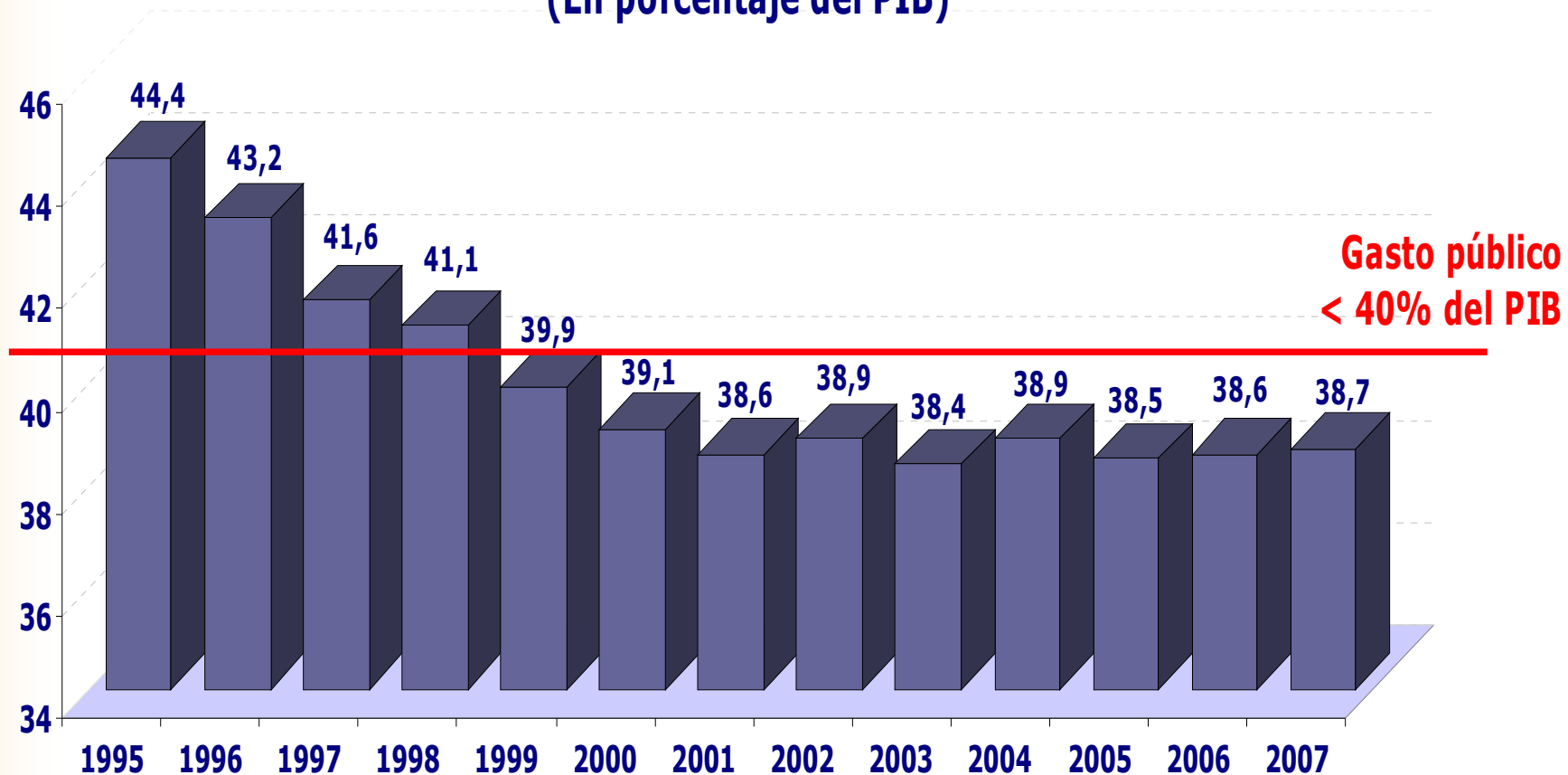
➤ El 8 de febrero de 2008 el Consejo de Ministros ha aprobado una dotación de 4.700 M€.



MINISTERIO
DE ECONOMÍA
Y HACIENDA

SE MANTIENE EL PESO DEL SECTOR PÚBLICO EN LA ECONOMÍA

Gastos no financieros AA.PP. en España (En porcentaje del PIB)





BALANCE DE RESULTADOS

S
U
P
E
R
A
V
I
T



**ESTAMOS
PREPARADOS
PARA EL
FUTURO**