



GOBIERNO
DE ESPAÑA

Presupuestos Generales del Estado 2011

Congreso de los Diputados

30-09-2010



GOBIERNO
DE ESPAÑA

Una política económica para recuperar el crecimiento

CONSOLIDACIÓN FISCAL



REDUCCIÓN DEL
DÉFICIT DEL ESTADO:
-2,3 %

REFORMAS
ESTRUCTURALES



IMPULSO AL CAMBIO
DE MODELO
PRODUCTIVO



UNOS PRESUPUESTOS BASADOS EN LA **AUSTERIDAD**, JUNTO CON
LAS **REFORMAS ESTRUCTURALES**, FACILITARÁN LA
RECUPERACIÓN ECONÓMICA EN 2011



GOBIERNO
DE ESPAÑA

Previsiones económicas



% VARIACIÓN ANUAL	2009	2010	2011
PIB	-3,7	-0,3	1,3
Consumo final	-2,3	0,5	0,9
Privado	-4,2	0,5	1,8
AA.PP.	3,2	0,6	-1,6
Formación Bruta Capital Fijo	-16,0	-8,5	-1,5
Bienes de Equipo	-24,8	1,8	4,2
Otros productos	-16,2	-11,4	-0,4
Construcción	-11,9	-11,7	-4,5
Demanda Nacional	-6,0	-1,6	0,4
Exportaciones de bienes y servicios	-11,6	9,3	6,4
Importaciones de bienes y servicios	-17,8	3,3	2,9
Aportación exterior (p.p. PIB)	2,7	1,4	0,9
Empleo	-6,6	-2,2	0,3
Productividad por ocupado	3,1	1,9	1,0
PIB nominal	-3,1	0,1	2,6



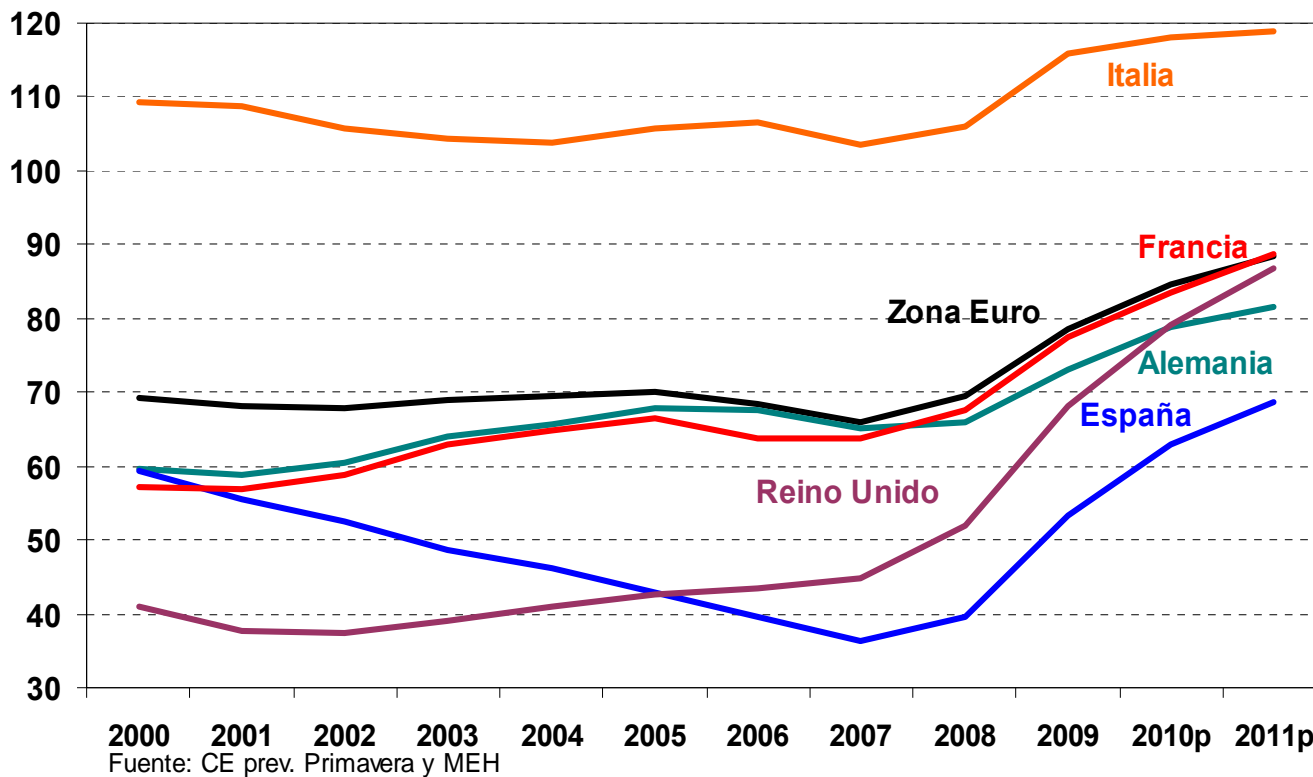
El peso de la deuda pública continuará siendo considerablemente inferior al de los países de nuestro entorno

Deuda Administraciones Públicas

Año	AAPP	A.Central
2004	46,2	37,0
2005	43,0	33,8
2006	39,6	30,8
2007	36,2	27,7
2008	39,7	30,5
2009	53,2	41,6
2010p	62,8	47,8
2011p	68,7	51,5

(p) Previsión

Ratio deuda / PIB



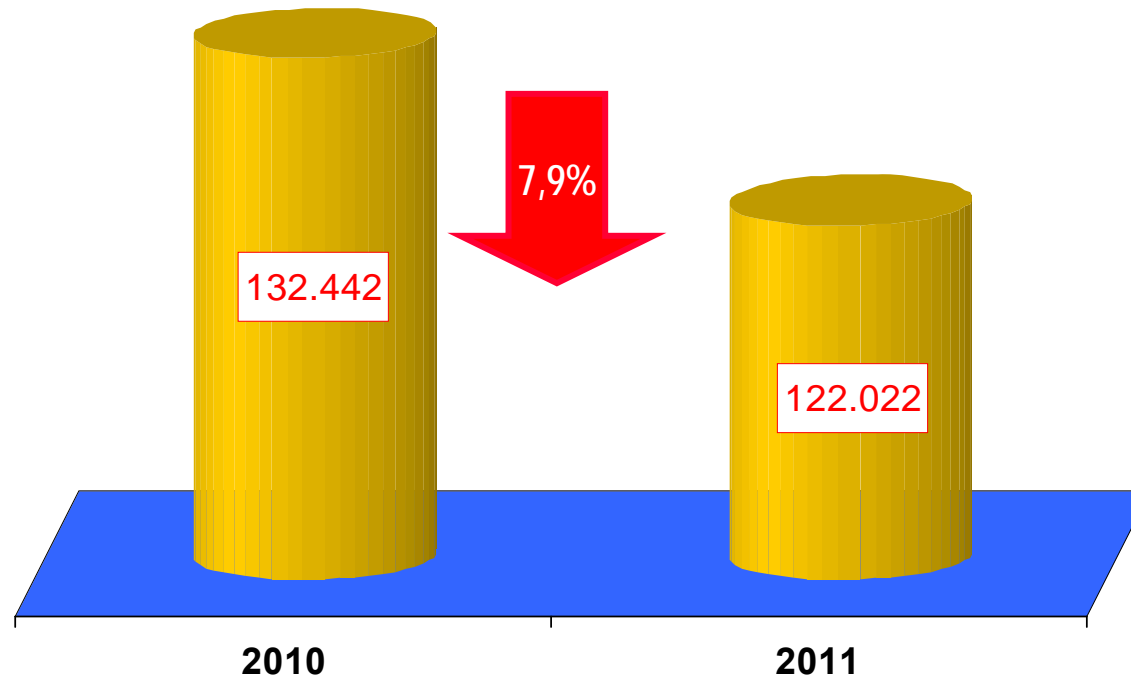
Fuente: CE prev. Primavera y MEH

Capacidad (+) / Necesidad (-) de financiación (en % del PIB)

	2009 *	2010	2011	2012	2013
Administración central	-9,4	-6,7	-4,8	-3,2	-2,1
<i>Incluyendo el efecto de las liquidaciones de las AATT</i>		-5,9	-2,3		
Comunidades Autónomas	-2,0	-2,4	-1,3	-1,3	-1,1
<i>Incluyendo el efecto de las liquidaciones de las AATT</i>		-3,1	-3,3		
Corporaciones Locales	-0,5	-0,4	-0,3	-0,3	-0,2
<i>Incluyendo el efecto de las liquidaciones de las AATT</i>		-0,6	-0,8		
Seguridad Social	+0,8	+0,2	+0,4	+0,4	+0,4
TOTAL ADMINISTRACIONES PÚBLICAS	-11,1	-9,3	-6,0	-4,4	-3,0

** Datos recogidos en el Informe sobre el grado de cumplimiento del objetivo de estabilidad presupuestaria y de la evolución cíclica real del ejercicio 2009*

EL GASTO NO FINANCIERO SE REDUCE UN 7,9%*



* Comparación en términos homogéneos (excluidos sistemas de financiación de AATT)



GOBIERNO
DE ESPAÑA

Presupuesto de Ingresos

PREVISIÓN DE INGRESOS DEL ESTADO

(En millones de euros)

CONCEPTOS	2010		PRESUPUESTO 2011 (3)	INCREMENTO	
	PRESUPUESTO (1)	PREVISIÓN DE LIQUIDACIÓN (2)		(3)/(1)	(3)/(2)
	1. INGRESOS TRIBUTARIOS (antes de cesión a Entes Territoriales)	155.322		155.449	164.932
IRPF	70.026	67.601	71.761	2,5	6,2
SOCIEDADES	20.184	14.648	16.008	-20,7	9,3
IVA	36.931	45.625	48.952	32,5	7,3
IIEE	21.442	20.352	20.825	-2,9	2,3
Otros Ingresos Tributarios	6.739	7.223	7.386	9,6	2,3
2. INGRESOS TRIBUTARIOS (después de cesión a Entes Territoriales)	107.631	107.737	92.035	-14,5	-14,6
3. INGRESOS NO TRIBUTARIOS	13.575	13.813	13.985	3,0	1,2
4. TOTAL INGRESOS NO FINANCIEROS (2+3) (después de cesión a Entes Territoriales)	121.206	121.550	106.020	-12,5	-12,8

La variación de los ingresos del Estado se ve afectada por el aumento de la cesión de impuestos a las Comunidades Autónomas.

- ❑ Subida moderada del tipo marginal en la tarifa estatal del IRPF para los contribuyentes con bases liquidables generales superiores a 120.000€ (del 21,5% al 22,5%) y a 175.000€ (al 23,5%).
- ❑ Modificación en el IRPF de la tributación de las retribuciones plurianuales: se establece un límite a los rendimientos a los que se puede aplicar la reducción del 40% (300.000€).
- ❑ Medidas para evitar el diferimiento de tributación de los accionistas de las SICAV (IRPF e IS). La modificación resultará de aplicación a partir del 23 de septiembre de 2010.

MEDIDAS DE APOYO A LAS ENTIDADES DE REDUCIDA DIMENSIÓN

- Se modifica la Ley del Impuesto sobre Sociedades para que las Entidades de Reducida dimensión que pierdan dicha condición por superar el límite de 8 millones de euros de cifra de negocios, puedan seguir aplicando el régimen especial de tributación del que se benefician.
- Se modifica la Ley del Impuesto sobre Transmisiones patrimoniales y Actos Jurídicos Documentados para declarar exentas de la modalidad operaciones societarias, las ampliaciones de capital que realicen en 2011 y 2012.

- ❑ Se elimina la deducción por adquisición de vivienda habitual para los contribuyentes con base imponible $\geq 24.170,20\text{€}$
- ❑ Se equiparan los límites de la deducción por alquiler de vivienda a los de la deducción por adquisición de vivienda habitual
- ❑ Se incrementa del 50% al 60% la reducción del rendimiento neto por arrendamiento de bienes inmuebles destinados a vivienda. Se reduce de 35 a 30 años la edad del arrendatario a efectos de aplicar la reducción del 100%.



GOBIERNO
DE ESPAÑA

Presupuesto de Gastos

UNOS PRESUPUESTOS RESTRICTIVOS PARA REDUCIR EL DEFICIT PUBLICO



El gasto del Estado se reduce un 7,9%.



El gasto de los Ministerios se reduce de media un 15,6%.



Se congelan las retribuciones consolidando la bajada del 5% del RD Ley 8/2010



Se reduce por tercer año consecutivo la oferta de empleo público, pasando la tasa de reposición al 10 %



Los gastos de funcionamiento (excluidos procesos electorales) disminuyen un 6,7%.



La inversión pública recoge el impacto de las medidas de ajuste aprobadas en mayo

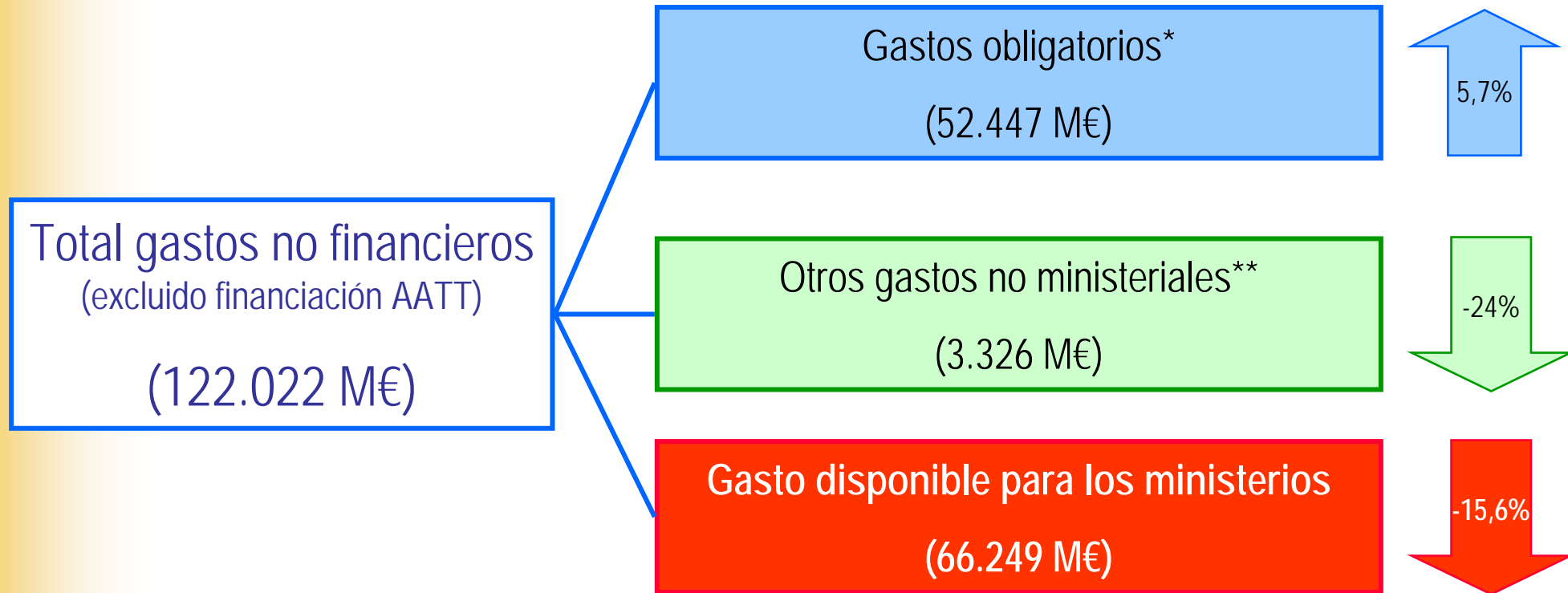
EL GASTO PARA LOS MINISTERIOS SE REDUCE UN 15,6%

(En millones de euros)

	Presupuesto 2010	Presupuesto 2011	Variación 2011-2010	
			M€	% Δ
1. PRESUPUESTO DE GASTO NO FINANCIERO	185.036	150.056	-34.980	-18,9
2. Financiación de Administraciones Territoriales	52.594	28.034	-24.560	-46,7
3. PRESUPUESTO DE GASTO EXCLUIDO SISTEMAS FINANCIACION AATT (1-2)	132.442	122.022	-10.419	-7,9
4. Otros gastos obligatorios (intereses, UE, Clases pasivas, Fondo de Contingencia)	49.605	52.447	2.843	5,7
5. Otros gastos no ministeriales (Casa SM el Rey, órganos constitucionales, FCI y Sección 32)	4.379	3.326	-1.053	-24,0
6. GASTO DISPONIBLE PARA LOS MINISTERIOS (3-4-5)	78.458	66.249	-12.209	-15,6

La variación de los gastos del Estado se ve afectada por la reducción de la financiación, vía gastos, de las Comunidades Autónomas.

DISTRIBUCIÓN DEL GASTO NO FINANCIERO



La dotación disponible para los Ministerios, excluida la aportación al SPEE, es equivalente a la del ejercicio 2006

PRESUPUESTO DEL ESTADO. CAPITULOS

Excluido sistema financiación AATT

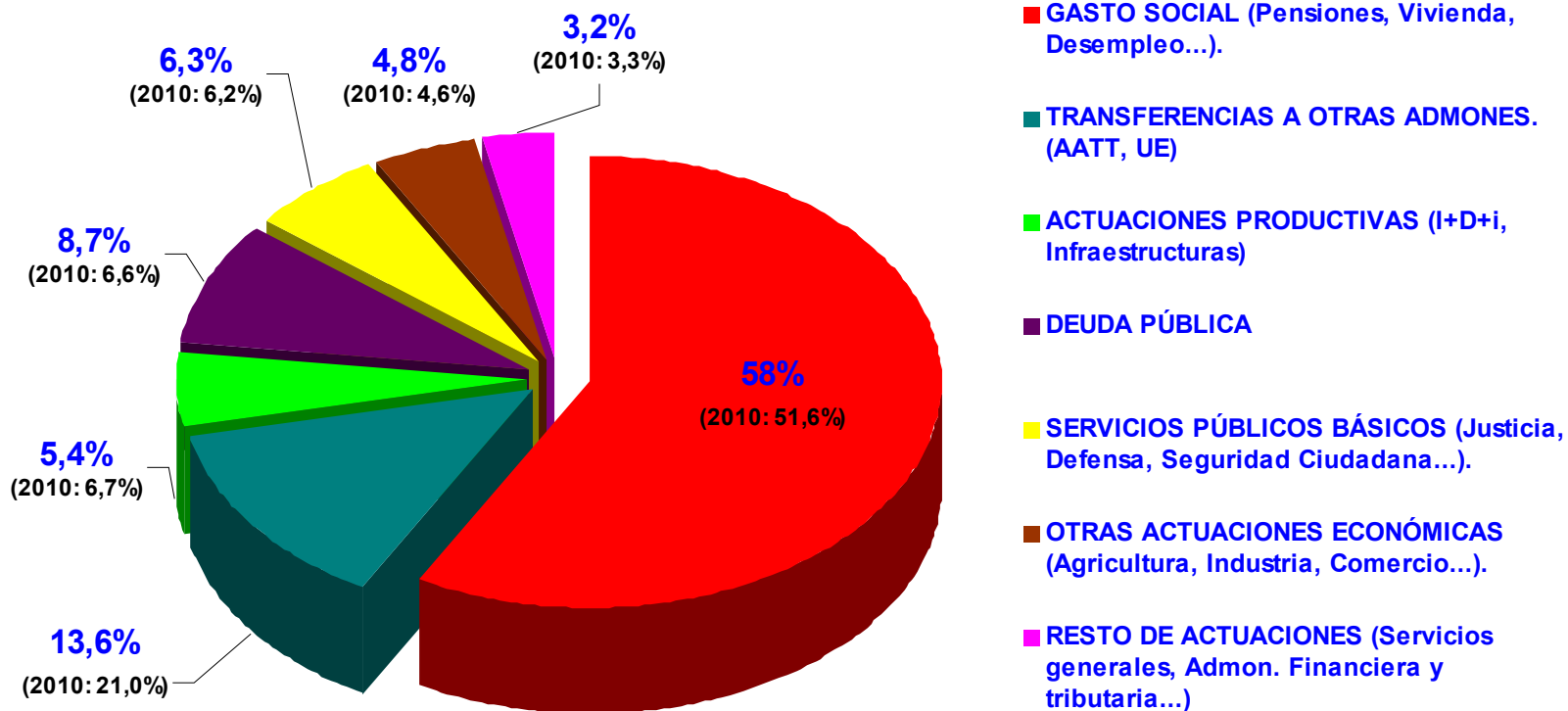
(En millones de euros)

	PRESUPUESTO 2010	PRESUPUESTO 2011	% Δ s/ 2010
I. Gastos de personal	27.572	26.982	-2,1
- <i>Retribuciones personal activo</i>	15.965	15.130	-5,2
- <i>Mutualidades de funcionarios</i>	1.803	1.791	-0,7
- <i>Clases pasivas</i>	9.804	10.062	2,6
II. Gastos corrientes en bienes y servicios	3.515	3.384	-3,7
III. Gastos financieros	23.224	27.421	18,1
IV. Transferencias corrientes	50.543	46.564	-7,9
Operaciones Corrientes*	104.854	104.352	-0,5
V. Fondo de Contingencia y otros imprevistos	3.745	2.668	-28,7
VI. Inversiones reales	9.390	5.793	-38,3
VII. Transferencias de capital	14.452	9.208	-36,3
Operaciones de capital	23.842	15.002	-37,1
PRESUPUESTO NO FINANCIERO	132.442	122.022	-7,9
VIII. Activos financieros	15.998	12.632	-21,0
PRESUPUESTO NO FINANCIERO+CAPÍTULO 8	148.440	134.654	-9,3

Todos los capítulos del Presupuesto del Estado, salvo los gastos financieros, se reducen en 2011



PRESUPUESTO DE GASTOS CONSOLIDADOS





GOBIERNO
DE ESPAÑA

Principales actuaciones

GASTO SOCIAL

(En Millones de euros)

	Presupuesto 2010	Presupuesto 2011	Variación 2011-2010	
			M€	%Δ
GASTO SOCIAL	180.934	183.231	2.297	1,3
Política de pensiones	108.283	112.216	3.933	3,6
Dependencia	1.581	1.498	-83	-5,2
Atención a los desempleados	30.975	30.474	-501	-1,6
Fondo de Reserva de la Seg.Social	2.249	3.457	1.208	53,7

- ✓ El 58% de los presupuestos consolidados es gasto social
- ✓ Se mantienen los niveles de cobertura de las prestaciones
- ✓ Las pensiones más bajas aumentan un 1%
- ✓ La dependencia refleja las medidas aprobadas por el Gobierno en mayo (no retroactividad)
- ✓ Para el Fondo de Reserva de las pensiones se dotan 3.457 M€

INFRAESTRUCTURAS

(En millones de euros)

	Presupuesto 2010	Presupuesto 2011	Variación 2011-2010	
			M€	% Δ
Política de Infraestructuras (PGEº)	14.325	8.493	-5.832	-40,7
Inversiones del Sector Público Empresarial	13.356	10.100	-3.256	-24,4
Operaciones internas*	-3.420	-1.520	1.900	-55,6
TOTAL	24.262	17.074	-7.188	-29,6

* Aportaciones patrimoniales a ADIF, SEITTSA y Sociedades de Aguas

- ✓ La política de infraestructuras refleja el ajuste presupuestario
- ✓ En los últimos años se ha realizado un esfuerzo en inversión en infraestructuras muy superior al de la zona euro



I+D+I CIVIL

(En millones de euros)

	Presupuesto 2010	Presupuesto 2011	Variación 2011-2010	
			M€	% Δ
a) GASTO NO FINANCIERO	3.340	3.126	-214	-6,4
Ministerio de Ciencia e Innovación	2.766	2.554	-212	-7,7
Ministerio de Industria, Turismo y Comercio	318	345	26	8,3
Otros ministerios	256	228	-28	-11,1
b) GASTO FINANCIERO	4.748	4.392	-356	-7,5
Ministerio de Ciencia e Innovación	3.220	3.219	-1	0,0
Ministerio de Industria, Turismo y Comercio	1.474	1.146	-328	-22,3
Otros ministerios	54	27	-27	-49,9
TOTAL	8.088	7.518	-569	-7,0

- ✓ Las actuaciones directas en I+D+i del Ministerio de Ciencia e Innovación únicamente se reducen un 1,6%.
- ✓ La austeridad en gastos de personal y funcionamiento permitirá mantener el Plan Nacional y la Estrategia Estatal de Innovación en niveles similares a los de 2010

EDUCACION

- La dotación para 2011 es de 2.841 millones de euros
- El importe previsto para becas es de 1.430 millones de euros, lo que supone un aumento del 2,6%
- Se dotan 100 millones de euros para el proyecto Escuela 2.0
- Continúa el desarrollo del plan Educa-3 para la escolarización de niños menores de 3 años, con 100 millones de euros
- Casi el 57% de los estudiantes podrán tener una beca universitaria

AYUDA OFICIAL AL DESARROLLO

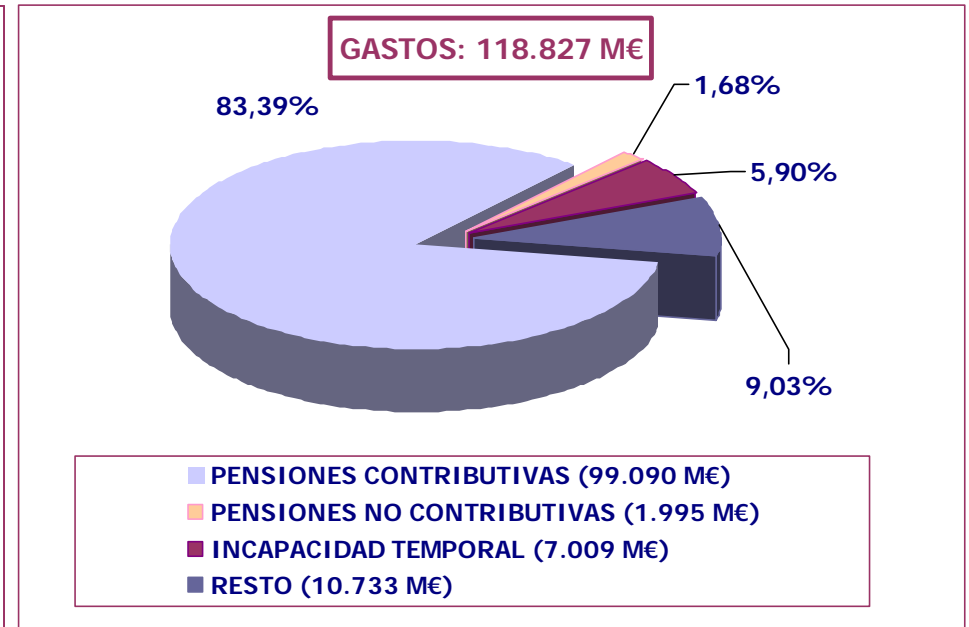
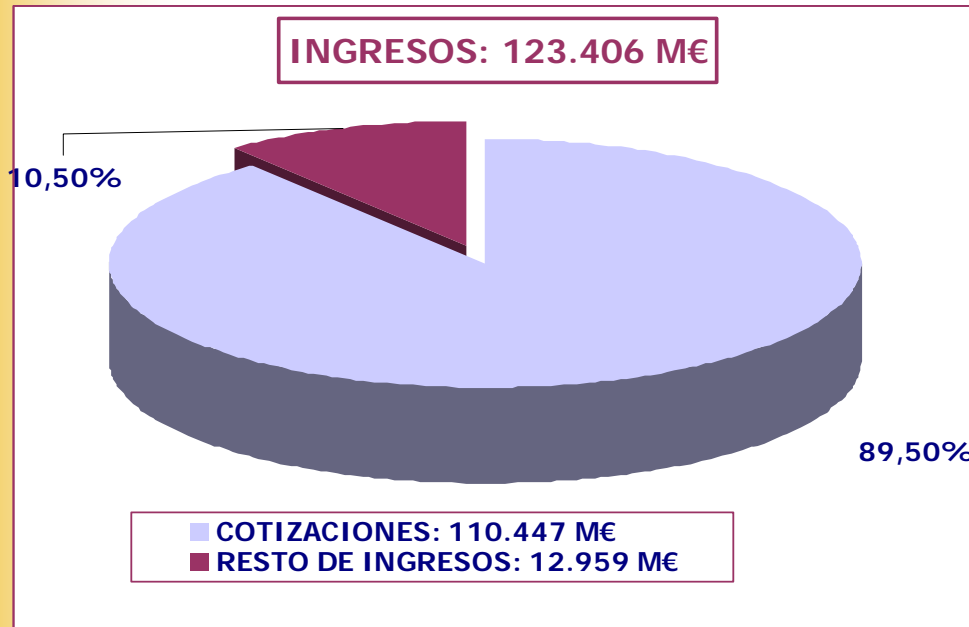
(En Millones de euros)

	Presupuesto 2010	Presupuesto 2011	Variación 2011-2010	
			M€	% Δ
1. GASTO NO FINANCIERO	1.920,02	1.962,01	41,99	2,2
<i>Ministerio de Asuntos Exteriores y Cooperación</i>	1.000,83	947,64	-53,19	-5,3
<i>Aportación a la UE para AOD</i>	821,45	916,63	95,18	11,6
<i>Otros Ministerios</i>	97,74	97,74	0,00	0,0
2. GASTO FINANCIERO	2.370,78	1.476,75	-894,03	-37,7
<i>Ministerio de Asuntos Exteriores y Cooperación</i>	1.755,23	1.095,23	-660,00	-37,6
<i>Otros Ministerios</i>	615,55	381,52	-234,03	-38,0
3. PRESUPUESTO DEL ESTADO (1+2)	4.290,80	3.438,76	-852,04	-19,9

- La Ayuda Oficial al Desarrollo (AOD), sumando las aportaciones de los entes territoriales y condonación de deuda, supone un 0,4% del PIB.



PRESUPUESTO SEGURIDAD SOCIAL: INGRESOS Y GASTOS NO FINANCIEROS



- ❑ El superávit de la Seguridad Social alcanza en Contabilidad Nacional el 0,4% del PIB.
- ❑ La previsión de dotación para el Fondo de Reserva de la Seguridad Social es de 3.457 M€ .