



GOBIERNO  
DE ESPAÑA

# Presupuestos Generales del Estado 2009

Rueda de Prensa

26-09-2008



## UNOS PRESUPUESTOS **AUSTEROS** PARA HACER FRENTE A LA CRISIS ECONÓMICA

***PRIORIZAN LA  
RECUPERACIÓN***

**INVERSIÓN EN  
INFRAESTRUCTURAS Y EN  
I+D+i**

***PROTEGEN A LOS MÁS  
DÉBILES***

**REFUERZO DEL GASTO EN  
DESEMPLEO, PENSIONES  
Y DEPENDENCIA**



GOBIERNO  
DE ESPAÑA

# Previsiones económicas

---



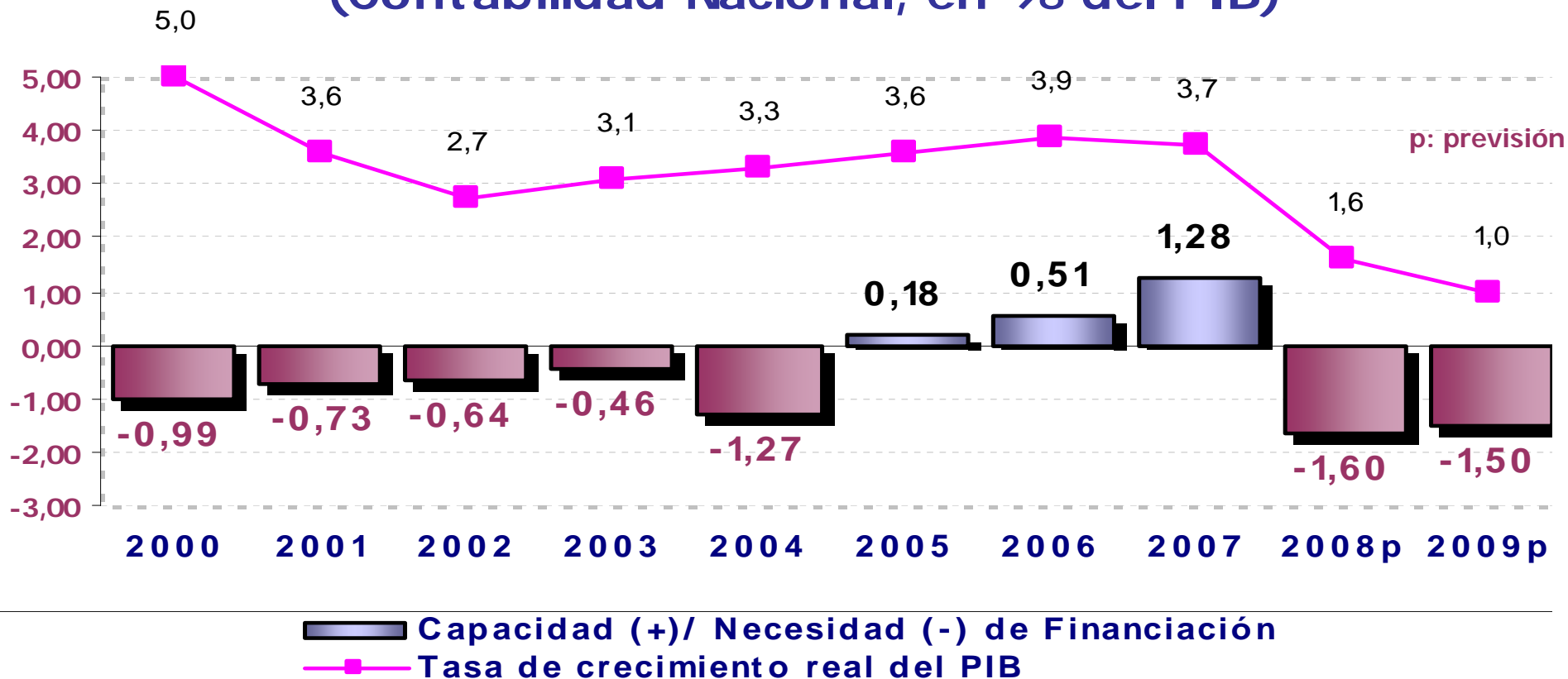
% VARIACIÓN ANUAL	2007	2008	2009
<b>PIB</b>	<b>3,7</b>	<b>1,6</b>	<b>1,0</b>
Consumo final	3,8	1,7	1,3
Hogares	3,5	0,7	0,4
AA.PP.	4,9	4,9	3,8
Formación Bruta Capital Fijo	5,3	0,3	-1,5
Bienes de Equipo y otros productos	7,5	3,2	3,1
Construcción	3,8	-1,8	-5,1
<b>Demanda Nacional</b>	<b>4,2</b>	<b>1,3</b>	<b>0,5</b>
Exportaciones de bienes y servicios	4,9	4,1	4,0
Importaciones de bienes y servicios	6,2	2,6	1,9
<b>Aportación exterior (p.p. PIB)</b>	<b>-0,8</b>	<b>0,2</b>	<b>0,4</b>
Empleo	2,9	0,2	-0,5
Productividad por ocupado	0,8	1,4	1,5
PIB nominal	7,0	4,6	3,5

PIB a precios corrientes: 1.050,6 miles de M€ en el 2007, 1.099,2 miles de M€ en el 2008 y 1.137,1 miles de M€ en el 2009.



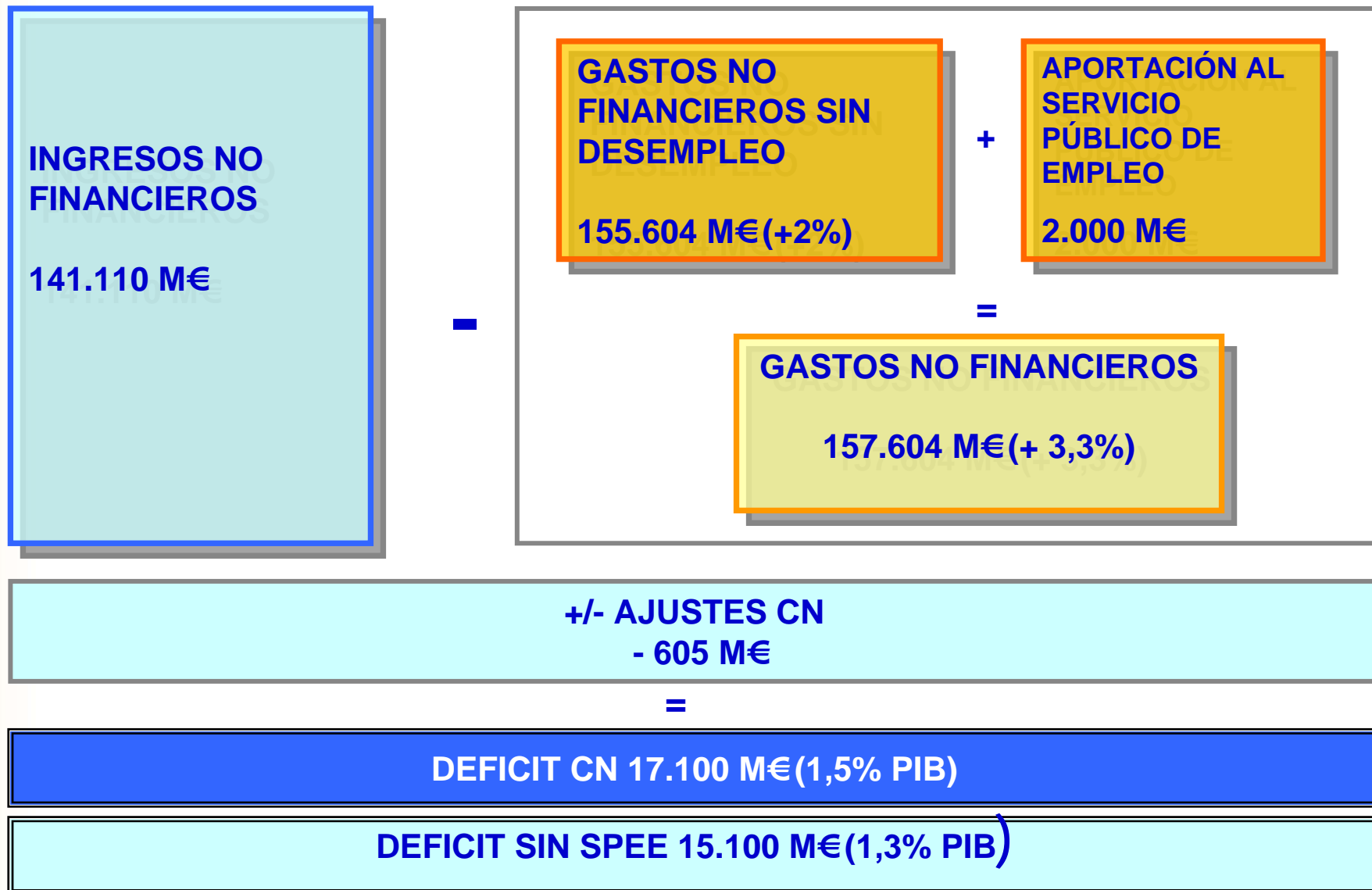
# EVOLUCION DEL SALDO PRESUPUESTARIO 2000-2009

## ESTADO 2000-2009 (Contabilidad Nacional, en % del PIB)





# LIMITE DE GASTO Y OBJETIVO ESTABILIDAD 2009





GOBIERNO  
DE ESPAÑA

# Presupuesto de Ingresos del Estado 2009

---



(En millones de euros)

CONCEPTOS	2008		PRESUPUESTO 2009 (3)	INCREMENTO	
	PRESUPUESTO	PREVISIÓN DE LIQUIDACIÓN		(3)/(1)	(3)/(2)
	(1)	(2)			
<b>1. INGRESOS TRIBUTARIOS (antes de cesión a Entes Territoriales)</b>	<b>203.536</b>	<b>186.141</b>	<b>189.584</b>	<b>-6,9</b>	<b>1,8</b>
IRPF	70.579	72.573	77.444	9,7	6,7
SOCIEDADES	44.420	35.445	30.085	-32,3	-15,1
IVA	61.279	50.884	53.323	-13,0	4,8
IIEE	20.009	19.812	20.461	2,3	3,3
Otros Ingresos Tributarios	7.248	7.427	8.271	14,1	11,4
<b>2. INGRESOS NO TRIBUTARIOS</b>	<b>13.962</b>	<b>14.553</b>	<b>12.803</b>	<b>-8,3</b>	<b>-12,0</b>
<b>3. TOTAL INGRESOS NO FINANCIEROS (1+2) (antes de cesión a Entes Territoriales)</b>	<b>217.498</b>	<b>200.694</b>	<b>202.387</b>	<b>-6,9</b>	<b>0,8</b>
<b>4. TOTAL INGRESOS NO FINANCIEROS (después de cesión a Entes Territoriales)</b>	<b>158.757</b>	<b>141.319</b>	<b>141.110</b>	<b>-11,1</b>	<b>-0,1</b>





# EL GOBIERNO INYECTARÁ CASI 21.000 MILLONES DE EUROS A FAMILIAS Y EMPRESAS EN 2008

MEDIDAS FISCALES CON EFECTO EN 2008

REBAJAS FISCALES

• <i>Deducción de 400€ en el IRPF</i>	5.400
• <i>Pago por nacimiento o adopción</i>	1.192
• <i>Efecto de la reforma del IRPF en la Declaración de la Renta de 2007</i>	1.889
• <i>Actualización de la tarifa y los mínimos del IRPF</i>	940
• <i>Rebaja de 2,5 puntos del Impuesto sobre Sociedades</i>	5.332

APOYO A LA  
LIQUIDEZ

• <i>Régimen de consolidación del IVA</i>	3.000
• <i>Régimen especial de cálculo de los pagos fraccionados del Impuesto sobre Sociedades</i>	3.000

**TOTAL**

**20.753M€**



GOBIERNO  
DE ESPAÑA

# Presupuesto de Gastos del Estado 2009


---



# PRESUPUESTOS GENERALES DEL ESTADO 2009: PRIORIDADES DE GASTO

**Incremento de gasto  
para los Ministerios**  
(sin incluir la prestación por  
desempleo)

**1.541,4M€**  
**(+2,7%)**



## PRIORIDADES

INFRAESTRUCTURAS

(+4,5%)

22.120 M€

I+D+i

(+6,7%)

8.192 M€

EDUCACIÓN

(+1,9%)

2.988 M€

DEPENDENCIA

(+33%)

1.158 M€

DESEMPLEO

(+24,4%)

19.292 M€

VIVIENDA

(+16,6%)

1.607 M€

AYUDA OFICIAL AL  
DESARROLLO

(+2,2%)

4.351 M€