

Anexo Estadístico

SUMARIO

	<u>Página</u>
I. Liquidación de Presupuestos.....	677
II. Impuestos sobre la Renta de las Personas Físicas, Patrimonio, Sociedades y Valor Añadido	707
II.1. Impuesto sobre la Renta de las Personas Físicas. Ejercicio 2006.....	709
II.2. Impuesto sobre el Patrimonio. Ejercicio 2006.....	751
II.3. Impuesto sobre Sociedades. Ejercicio 2006	767
II.4. Impuesto sobre el Valor Añadido.....	829
III. Comercio Exterior, Aduanas e Impuestos Especiales.....	837
IV. Inspección.....	849
V. Haciendas Autonómicas	855
VI. Haciendas Locales	863

NOTA AL ANEXO ESTADÍSTICO

El Anexo Estadístico se estructura en seis Capítulos.

Las posibles diferencias existentes entre las cifras que se recogen en este Anexo y las que figuran en el texto de la Memoria se explican a la luz de las Notas Metodológicas introducidas en ciertos Capítulos de la misma.

I. Liquidación de Presupuestos

NOTA AL ANEXO LIQUIDACIÓN DE PRESUPUESTOS

Las cifras que figuran en los cuadros, reflejan la recaudación total del ejercicio corriente y ejercicios anteriores.

En la “Nota” al Capítulo V del cuerpo de la Memoria se alude a la diferencia conceptual entre las cifras de recaudación tributaria analizadas en dicho Capítulo y las recogidas en el presente Anexo.

Cuadros I.1 a I.8.- Series históricas de ingresos aplicados al Presupuesto de Ingresos del Estado, según su liquidación hasta 2007.

Cuadros I.9 a I.11.- Series históricas de ingresos aplicados al Presupuesto de Ingresos del Estado, según su liquidación hasta 2007, distribuidos por Comunidades Autónomas, Delegaciones de Economía y Hacienda y Dirección General del Tesoro y Política Financiera.

Cuadros I.12 a I.14.- Datos de ingresos aplicados al Presupuesto de Ingresos del Estado en 2007 de impuestos directos e indirectos, distribuidos por Comunidades Autónomas, Delegaciones de Economía y Hacienda y Dirección General del Tesoro y Política Financiera.

Cuadro I.1

LIQUIDACIÓN DEL PRESUPUESTO DE INGRESOS
CAPÍTULOS I A IX. EJERCICIOS CORRIENTE Y ANTERIORES
(Millones de euros)

	Impuestos directos y c. s.	Impuestos indirectos	Tasas, p. públic. y otros ingresos.	Transferencias corrientes	Ingresos patrimoniales	Enajenación de inversiones reales	Transferencias de capital	Activos financieros	Pasivos financieros	Total ingresos
	I	II	III	IV	V	VI	VII	VIII	IX	
1989	27.978,84	22.702,07	1.692,16	1.767,81	1.674,14	14,48	1.444,44	806,84	19.994,85	78.075,64
1990	30.001,91	24.166,17	1.684,06	2.527,20	1.927,51	182,12	859,62	140,93	27.594,91	89.084,44
1991	33.281,86	25.492,40	2.615,30	1.683,66	3.312,04	22,57	1.149,63	349,81	24.695,09	92.602,37
1992	35.955,34	29.111,16	1.575,41	1.800,80	4.616,69	8,11	721,68	547,99	35.103,55	109.440,73
1993	36.031,96	27.157,57	1.990,16	2.075,05	7.938,72	31,76	1.181,33	345,58	53.250,39	130.002,49
1994	36.660,41	30.959,62	1.854,91	1.735,97	5.389,54	54,82	1.184,56	358,77	30.409,35	108.607,95
1995	39.777,05	32.890,79	2.046,16	2.389,65	5.229,72	52,14	2.222,51	984,51	31.459,69	117.052,22
1996	40.726,18	34.974,08	2.538,09	1.922,96	5.599,55	62,23	2.015,61	1.221,02	47.849,45	136.909,17
1997	47.478,73	37.790,87	2.829,66	2.602,69	7.718,14	135,22	1.692,12	1.494,15	76.856,02	178.597,61
1998	44.874,51	42.146,32	4.117,62	3.701,05	8.216,39	151,62	1.960,32	1.097,95	67.576,12	173.841,90
1999	47.036,99	47.782,10	2.681,04	4.316,53	6.694,82	89,41	1.730,84	1.183,52	43.389,98	154.905,22
2000	51.406,32	51.270,08	1.991,02	5.972,10	6.141,53	75,68	1.962,35	806,96	43.644,23	163.270,27
2001	55.362,78	53.119,61	2.644,88	5.960,96	6.167,88	115,20	1.461,68	1.165,63	39.739,94	165.738,56
2002	55.543,55	38.072,25	3.110,76	4.960,39	4.972,86	63,06	1.754,74	812,12	37.534,78	146.824,50
2003	56.532,07	39.096,96	4.073,62	5.397,12	2.895,86	91,79	1.560,52	904,07	38.787,30	149.339,31
2004	58.692,49	41.367,70	4.662,70	5.585,99	2.513,11	82,09	1.985,01	1.971,43	40.163,76	157.024,29
2005	70.904,60	45.023,90	5.122,47	5.636,68	1.511,78	148,09	1.168,16	4.264,50	37.072,27	170.852,45
2006	81.792,20	49.191,21	3.260,78	5.929,61	2.052,67	163,51	931,33	2.973,83	30.436,65	176.731,77
2007	97.402,35	49.055,92	3.340,06	6.727,49	2.895,99	190,37	1.169,50	1.722,54	39.399,73	201.903,95
2007										
Enero	-545,95	-2.266,08	109,20	313,42	66,17	13,24	160,90	120,06	5.192,46	3.163,44
Febrero	9.829,45	13.824,80	137,50	256,40	55,23	11,75	124,10	49,23	2.652,13	26.940,58
Marzo	6.162,96	6.955,42	506,17	331,84	691,62	14,14	324,69	18,27	3.390,94	18.396,06
Abril	-982,98	-3.625,01	404,93	221,17	97,69	13,03	102,48	518,57	0,00	-3.250,12
Mayo	12.363,05	8.507,81	160,94	1.147,92	82,49	54,42	65,81	57,30	0,00	22.439,74
Junio	262,22	1.085,54	197,55	526,78	81,90	9,20	51,57	55,66	5.468,44	7.738,87
Julio	5.326,20	-2.488,76	328,35	469,82	267,21	8,83	93,85	144,89	2.006,44	6.156,83
Agosto	27.612,80	8.510,84	450,92	183,60	201,67	16,14	33,23	45,38	0,00	37.054,58
Septiembre	-1.794,07	-3.762,99	172,83	820,97	47,11	11,98	52,33	6,64	2.891,77	-1.553,42
Octubre	6.620,98	5.447,76	242,30	200,94	144,66	5,66	54,28	80,47	0,00	12.797,04
Noviembre	24.417,01	13.245,39	290,12	492,19	1.060,55	26,51	121,05	253,56	1.843,97	41.750,34
Diciembre	8.130,67	3.621,18	339,27	1.762,43	99,68	5,46	-14,80	372,51	15.953,58	30.269,99

Cuadro 1.2

**LIQUIDACIÓN DEL PRESUPUESTO DE INGRESOS.
CAPÍTULO I IMPUESTOS DIRECTOS Y COTIZACIONES SOCIALES.
EJERCICIOS CORRIENTE Y ANTERIORES**
(Millones de euros)

	Personas Físicas	Sociedades	No residentes	Sucesiones	Patrimonio	Otros	Total
1989	19.833,90	7.594,28	0,00	99,60	97,87	353,19	27.978,84
1990	20.821,21	8.614,20	0,00	81,22	113,41	371,87	30.001,91
1991	24.597,11	8.227,16	0,00	-78,31	121,03	414,87	33.281,86
1992	27.821,02	7.552,05	0,00	2,25	131,15	448,87	35.955,34
1993	28.566,39	6.807,19	0,00	0,05	152,24	506,09	36.031,96
1994	29.444,11	6.546,56	0,00	1,53	168,10	500,11	36.660,41
1995	31.418,09	7.608,24	0,00	1,36	166,22	583,14	39.777,05
1996	31.673,83	8.287,46	0,00	1,30	167,67	595,92	40.726,18
1997	33.366,73	13.264,03	0,00	1,25	202,60	644,12	47.478,73
1998	30.049,20	13.976,74	0,00	2,81	239,66	606,09	44.874,51
1999	30.707,40	14.636,29	723,04	12,00	271,15	687,12	47.036,99
2000	32.119,47	17.206,97	1.098,50	9,76	324,86	646,76	51.406,32
2001	36.127,38	17.215,65	905,70	10,63	338,38	765,04	55.362,78
2002	32.278,14	21.431,20	1.051,63	15,86	27,49	739,24	55.543,55
2003	32.831,20	21.920,29	947,84	16,16	31,38	785,19	56.532,07
2004	30.412,18	26.024,92	1.395,42	13,70	30,37	815,94	58.692,49
2005	36.193,09	32.496,19	1.350,52	24,16	37,76	802,87	70.904,60
2006	42.112,34	37.207,69	1.497,52	34,73	41,08	898,84	81.792,20
2007	49.048,22	44.823,20	2.427,27	66,11	47,17	990,38	97.402,35
2007							
Enero	-1.512,74	461,35	425,18	1,50	4,35	74,42	-545,95
Febrero	9.570,77	263,60	-166,71	12,91	0,44	148,44	9.829,45
Marzo	5.378,86	463,21	233,49	16,74	0,48	70,19	6.162,96
Abril	-1.286,37	205,12	35,02	2,66	0,27	60,32	-982,98
Mayo	5.370,36	6.764,56	145,51	2,52	1,31	78,79	12.363,05
Junio	-275,78	332,00	115,03	3,25	0,91	86,81	262,22
Julio	3.378,21	1.166,04	705,59	4,30	5,68	66,39	5.326,20
Agosto	8.518,51	19.006,50	-33,74	4,87	1,42	115,24	27.612,80
Septiembre	-1.945,84	136,65	-31,34	1,91	0,51	44,05	-1.794,07
Octubre	5.278,51	778,99	497,79	4,13	1,51	60,05	6.620,98
Noviembre	13.333,08	10.894,51	84,07	3,35	4,07	97,93	24.417,01
Diciembre	3.240,63	4.350,68	417,38	7,97	26,23	87,77	8.130,67

Cuadro 1.3

**LIQUIDACIÓN DEL PRESUPUESTO DE INGRESOS.
CAPÍTULO II IMPUESTOS INDIRECTOS.
EJERCICIOS CORRIENTE Y ANTERIORES**
(Millones de euros)

	I.V.A.	Impuestos especiales	Tráfico exterior	Impuesto Prima seguros	Otros	Total
1989	14.029,21	5.038,39	2.273,21	0,00	1.361,26	22.702,07
1990	14.955,68	5.913,19	2.020,11	0,00	1.277,19	24.166,17
1991	16.108,40	7.455,50	1.741,13	0,00	187,38	25.492,40
1992	18.698,65	8.634,41	1.257,11	0,00	520,99	29.111,16
1993	16.649,43	9.483,36	611,93	0,00	412,85	27.157,57
1994	19.208,97	10.807,32	570,29	0,00	373,04	30.959,62
1995	20.336,62	11.488,76	733,39	0,00	332,02	32.890,79
1996	21.784,25	12.343,99	596,90	0,00	248,93	34.974,08
1997	24.148,94	12.446,10	676,39	379,28	140,16	37.790,87
1998	26.241,86	14.371,55	799,55	666,25	67,11	42.146,32
1999	30.734,53	15.424,89	866,17	688,16	68,35	47.782,10
2000	33.389,18	16.056,46	969,23	789,16	66,06	51.270,08
2001	34.672,68	16.576,18	952,78	878,46	39,51	53.119,61
2002	25.728,92	10.382,95	922,34	1.003,72	34,32	38.072,25
2003	27.140,45	9.786,91	1.019,38	1.125,74	24,47	39.096,96
2004	29.123,56	9.750,97	1.231,31	1.233,15	28,72	41.367,70
2005	32.285,04	9.925,87	1.458,47	1.314,00	40,52	45.023,90
2006	36.012,85	10.170,97	1.595,39	1.387,06	24,95	49.191,21
2007	34.203,45	11.628,20	1.720,43	1.491,32	12,52	49.055,92
2007						
Enero	-1.639,33	-683,99	57,16	0,12	-0,04	-2.266,08
Febrero	12.594,86	980,54	128,48	119,28	1,64	13.824,80
Marzo	4.238,25	2.257,83	226,68	232,58	0,09	6.955,42
Abril	-2.945,04	-770,12	84,08	5,22	0,85	-3.625,01
Mayo	7.216,74	1.036,29	121,79	131,84	1,16	8.507,81
Junio	-17,27	864,48	113,62	123,36	1,35	1.085,54
Julio	-3.810,48	1.039,16	154,73	126,86	0,97	-2.488,76
Agosto	5.360,32	2.856,89	159,05	131,89	2,69	8.510,84
Septiembre	-3.219,89	-694,37	150,29	0,45	0,53	-3.762,99
Octubre	3.958,05	1.070,28	165,74	252,55	1,15	5.447,76
Noviembre	10.276,32	2.600,14	137,59	229,90	1,44	13.245,39
Diciembre	2.190,92	1.071,07	221,25	137,26	0,69	3.621,18

Cuadro I.4

**LIQUIDACIÓN DEL PRESUPUESTO DE INGRESOS. CAPÍTULO III.
TASAS, PRECIOS PÚBLICOS Y OTROS INGRESOS.
EJERCICIOS CORRIENTE Y ANTERIORES**
(Millones de euros)

	Tasas	Precios públicos	Prestación servicios	Venta de bienes	Reintegros	Otros ingresos	Total
1989	388,84	0,00	103,62	585,93	321,27	292,51	1.692,16
1990	435,82	0,00	86,76	552,32	174,72	434,44	1.684,06
1991	497,32	0,00	92,92	742,18	546,32	736,56	2.615,30
1992	461,64	0,00	79,09	142,67	184,47	707,54	1.575,41
1993	445,01	0,00	146,66	66,90	429,06	902,53	1.990,16
1994	408,44	0,00	156,87	20,55	264,07	1.004,98	1.854,91
1995	530,76	124,46	166,43	21,38	126,68	1.076,46	2.046,16
1996	458,05	139,10	150,96	19,39	174,55	1.596,04	2.538,09
1997	502,55	165,62	161,83	28,15	258,03	1.713,47	2.829,66
1998	625,31	163,23	185,12	33,45	164,73	2.945,77	4.117,62
1999	604,06	204,61	208,62	43,02	139,23	1.481,49	2.681,04
2000	651,99	175,63	206,76	38,19	164,75	753,70	1.991,02
2001	1.082,04	170,36	252,86	61,65	102,61	975,36	2.644,88
2002	774,22	5,93	565,48	47,70	259,44	1.458,01	3.110,76
2003	639,61	3,85	723,92	50,56	94,20	2.561,49	4.073,62
2004	642,61	4,31	861,70	54,45	147,82	2.951,80	4.662,70
2005	787,17	4,48	738,75	48,72	109,51	3.433,85	5.122,47
2006	866,62	3,77	594,90	57,75	393,86	1.343,88	3.260,78
2007	1.115,48	3,12	621,53	55,34	244,91	1.299,68	3.340,06
2007							
Enero	27,57	0,08	16,59	4,01	5,05	55,89	109,20
Febrero	44,44	0,32	21,99	10,55	6,99	53,21	137,50
Marzo	284,18	0,20	82,54	4,55	46,50	88,20	506,17
Abril	106,19	0,10	55,38	5,60	43,04	194,62	404,93
Mayo	60,14	0,34	17,54	5,04	11,52	66,37	160,94
Junio	36,29	0,10	91,41	2,60	10,84	56,31	197,55
Julio	59,09	0,14	88,62	7,09	37,32	136,09	328,35
Agosto	248,10	0,62	26,31	3,76	6,73	165,40	450,92
Septiembre	25,62	0,23	10,21	1,61	14,95	120,22	172,83
Octubre	36,67	0,36	87,11	4,85	38,05	75,26	242,30
Noviembre	126,59	0,22	40,88	3,23	9,70	109,49	290,12
Diciembre	60,62	0,42	82,94	2,46	14,21	178,61	339,27

Cuadro I.5

LIQUIDACIÓN DEL PRESUPUESTO DE INGRESOS.
CAPÍTULO IV. TRANSFERENCIAS CORRIENTES
EJERCICIOS CORRIENTE Y ANTERIORES
(Millones de euros)

	De Organismos Autónomos	De Seguridad Social	De Entes Públicos		De CC.AA. y CC.LL.	Del exterior	De otros	Total
			Loterías	Otros				
1989	122,50	0,00	991,65	0,00	616,84	36,81	0,01	1.767,81
1990	77,89	795,87	1.057,64	0,00	554,13	40,77	0,90	2.527,20
1991	98,12	0,00	1.092,81	0,00	459,05	33,69	0,00	1.683,66
1992	101,83	88,93	1.180,59	81,53	308,82	39,11	0,00	1.800,80
1993	94,95	251,86	1.178,43	19,70	528,17	0,08	1,86	2.075,05
1994	149,57	0,00	1.304,20	50,71	230,00	0,36	1,13	1.735,97
1995	241,84	569,86	1.274,15	-39,54	339,57	0,73	3,04	2.389,65
1996	279,02	0,00	1.448,44	10,30	179,06	0,60	5,54	1.922,96
1997	230,42	0,00	1.442,43	58,30	867,75	2,32	1,47	2.602,69
1998	299,99	5,59	1.622,73	77,00	1.601,19	92,87	1,68	3.701,05
1999	344,79	0,00	1.833,09	67,20	1.695,40	375,44	0,61	4.316,53
2000	421,34	1.898,08	1.775,99	39,40	1.690,63	131,16	15,50	5.972,10
2001	248,90	2.001,12	1.863,14	1,90	1.782,68	53,48	9,74	5.960,96
2002	393,68	137,86	2.075,00	124,60	2.147,28	70,76	11,22	4.960,39
2003	470,24	131,43	2.375,00	144,50	2.180,25	90,80	4,90	5.397,12
2004	703,30	134,01	2.403,50	95,10	2.186,01	63,90	0,20	5.585,99
2005	722,36	137,65	2.290,68	62,60	2.272,14	151,15	0,10	5.636,68
2006	715,49	142,94	2.369,17	28,23	2.481,55	192,18	0,06	5.929,61
2007	749,13	146,31	2.718,60	1,04	3.014,54	85,97	11,90	6.727,49
2007								
Enero	1,25	0,00	253,55	0,00	58,27	0,00	0,36	313,42
Febrero	1,74	0,00	153,39	0,00	57,79	42,87	0,61	256,40
Marzo	20,89	0,00	126,14	1,04	168,63	15,14	0,00	331,84
Abril	10,36	0,13	149,13	0,00	56,77	4,79	0,00	221,17
Mayo	298,65	0,80	143,11	0,00	695,99	3,58	5,79	1.147,92
Junio	145,60	0,00	172,90	0,00	203,14	4,18	0,96	526,78
Julio	23,93	3,45	352,11	0,00	80,11	7,36	2,86	469,82
Agosto	0,47	0,00	121,00	0,00	56,81	5,31	0,00	183,60
Septiembre	0,92	0,00	160,65	0,00	658,60	0,79	0,02	820,97
Octubre	7,87	0,00	135,87	0,00	56,79	0,21	0,20	200,94
Noviembre	164,78	130,19	128,57	0,00	66,37	1,19	1,11	492,19
Diciembre	72,68	11,74	822,20	0,00	855,26	0,55	0,00	1.762,43

Cuadro I.6

**LIQUIDACIÓN DEL PRESUPUESTO DE INGRESOS.
CAPÍTULO V. INGRESOS PATRIMONIALES.
EJERCICIOS CORRIENTE Y ANTERIORES**
(Millones de euros)

	Intereses			Dividendos y participaciones		Productos de conces. y otros ingresos	Total
	De c/c en bancos e instituciones financieras	De cuenta Tesoro Público en B. de España	De anticipos y préstamos concedidos	Beneficio del Banco de España	Otros dividendos y participaciones en beneficios		
1989	0,00	0,00	384,47	444,60	842,13	2,93	1.674,14
1990	0,00	0,00	325,12	1.216,85	381,55	3,99	1.927,51
1991	0,00	0,00	303,28	2.550,14	452,86	5,76	3.312,04
1992	0,00	0,00	280,55	3.046,13	1.277,76	12,25	4.616,69
1993	67,66	0,00	257,70	6.607,23	1.001,04	5,09	7.938,72
1994	55,18	194,27	376,65	3.972,58	787,08	3,79	5.389,54
1995	73,03	36,51	225,13	2.413,68	1.966,02	515,36	5.229,72
1996	92,89	54,23	242,08	3.477,02	1.727,37	5,96	5.599,55
1997	96,64	150,10	224,77	3.810,37	3.428,74	7,52	7.718,14
1998	84,15	325,81	206,54	4.311,64	2.961,00	327,25	8.216,39
1999	66,24	42,52	224,04	6.117,49	239,81	4,72	6.694,82
2000	89,84	94,75	287,47	5.037,32	109,75	522,40	6.141,53
2001	111,87	474,93	341,98	5.138,14	95,36	5,60	6.167,88
2002	89,14	510,62	602,75	3.691,91	72,95	5,49	4.972,86
2003	100,48	366,26	322,23	1.979,28	121,03	6,59	2.895,86
2004	105,97	307,79	246,41	1.819,98	25,23	7,73	2.513,11
2005	112,22	291,86	303,35	738,11	58,25	7,99	1.511,78
2006	132,99	400,41	175,11	1.226,21	88,33	29,61	2.052,67
2007	154,56	716,39	165,11	1.736,79	81,68	41,46	2.895,99
2007							
Enero	31,58	32,19	0,36	1,25	0,00	0,79	66,17
Febrero	1,10	51,57	0,63	0,00	0,00	1,93	55,23
Marzo	5,15	76,07	1,79	607,74	0,00	0,87	691,62
Abril	34,43	57,84	4,92	0,00	0,00	0,50	97,69
Mayo	4,15	72,13	2,78	0,00	0,00	3,44	82,49
Junio	1,51	66,86	3,19	0,00	1,41	8,94	81,90
Julio	35,54	73,36	97,65	0,00	44,23	16,43	267,21
Agosto	1,15	49,05	1,05	144,76	0,00	5,66	201,67
Septiembre	1,17	45,69	0,19	0,00	0,00	0,05	47,11
Octubre	35,18	65,80	42,79	0,00	0,00	0,88	144,66
Noviembre	1,45	73,46	2,93	981,21	0,00	1,50	1.060,55
Diciembre	2,14	52,36	6,84	1,83	36,03	0,47	99,68

Cuadro I.7

**LIQUIDACIÓN DEL PRESUPUESTO DE INGRESOS.
CAPÍTULOS VI, VII Y VIII.
EJERCICIOS CORRIENTE Y ANTERIORES**
(Millones de euros)

	Enajenación inversiones reales CapítuloVI	Transferencias de capital. CapítuloVII			Activos financieros. Capítulo VIII		
		De OO.AA. y otros	Del Exterior	Total Capítulo VII	Enajenación de acciones	Reintegros de préstamos y otros	Total CapítuloVIII
1989	14,48	169,68	1.274,76	1.444,44	0,96	805,89	806,84
1990	182,12	0,66	858,96	859,62	6,36	134,57	140,93
1991	22,57	56,17	1.093,46	1.149,63	0,62	349,19	349,81
1992	8,11	18,34	703,33	721,68	12,39	535,60	547,99
1993	31,76	2,16	1.179,17	1.181,33	47,08	298,49	345,58
1994	54,82	8,80	1.175,77	1.184,56	47,63	311,14	358,77
1995	52,14	20,74	2.201,77	2.222,51	0,01	984,51	984,51
1996	62,23	7,74	2.007,87	2.015,61	21,22	1.199,80	1.221,02
1997	135,22	3,93	1.688,19	1.692,12	0,04	1.494,11	1.494,15
1998	151,62	7,10	1.953,22	1.960,32	0,43	1.097,52	1.097,95
1999	89,41	20,30	1.710,54	1.730,84	150,78	1.032,74	1.183,52
2000	75,68	15,27	1.947,08	1.962,35	0,03	806,93	806,96
2001	115,20	11,11	1.450,57	1.461,68	0,00	1.165,63	1.165,63
2002	63,06	83,48	1.671,25	1.754,74	0,26	811,86	812,12
2003	91,79	33,58	1.526,94	1.560,52	11,30	892,77	904,07
2004	82,09	51,29	1.933,72	1.985,01	0,16	1.971,26	1.971,43
2005	148,09	115,80	1.052,36	1.168,16	0,19	4.264,31	4.264,50
2006	163,51	48,88	882,45	931,33	0,04	2.973,79	2.973,83
2007	190,37	31,70	1.137,81	1.169,50	0,01	1.722,53	1.722,54
2007							
Enero	13,24	3,97	156,93	160,90	0,00	120,06	120,06
Febrero	11,75	1,39	122,71	124,10	0,00	49,23	49,23
Marzo	14,14	1,68	323,01	324,69	0,00	18,27	18,27
Abril	13,03	0,20	102,29	102,48	0,00	518,57	518,57
Mayo	54,42	4,69	61,12	65,81	0,00	57,30	57,30
Junio	9,20	0,17	51,41	51,57	0,00	55,66	55,66
Julio	8,83	0,60	93,25	93,85	0,00	144,89	144,89
Agosto	16,14	1,77	31,46	33,23	0,00	45,38	45,38
Septiembre	11,98	0,02	52,31	52,33	0,00	6,64	6,64
Octubre	5,66	0,04	54,24	54,28	0,00	80,47	80,47
Noviembre	26,51	2,90	118,14	121,05	0,00	253,56	253,56
Diciembre	5,46	14,27	-29,07	-14,80	0,01	372,51	372,51

Cuadro 1.8

LIQUIDACIÓN DEL PRESUPUESTO DE INGRESOS.
CAPÍTULO IX. PASIVOS FINANCIEROS.
EJERCICIOS CORRIENTE Y ANTERIORES
(Millones de euros)

	Emisión deuda pública y préstamos recibidos		Beneficio acuñación moneda y otros	Total
	Del interior	Del exterior		
1989	18.641,54	1.353,31	0,00	19.994,85
1990	25.950,88	1.644,03	0,00	27.594,91
1991	22.006,59	1.995,62	692,88	24.695,09
1992	31.256,76	3.748,81	97,97	35.103,55
1993	50.004,57	3.227,79	18,03	53.250,39
1994	26.986,80	3.373,67	48,89	30.409,35
1995	28.059,07	3.286,66	113,95	31.459,69
1996	45.183,68	2.607,02	58,75	47.849,45
1997	73.083,26	3.702,45	70,31	76.856,02
1998	59.560,32	7.975,51	40,29	67.576,12
1999	42.119,66	1.233,34	36,99	43.389,98
2000	42.016,55	1.602,31	25,37	43.644,23
2001	37.493,11	2.343,78	-96,96	39.739,94
2002	37.067,28	0,00	467,50	37.534,78
2003	38.684,01	0,00	103,28	38.787,30
2004	38.741,48	1.184,94	237,35	40.163,76
2005	36.054,11	819,83	198,33	37.072,27
2006	30.229,43	0,00	207,22	30.436,65
2007	39.212,12	0,00	187,61	39.399,73
2007				
Enero	5.192,46	0,00	0,00	5.192,46
Febrero	2.652,13	0,00	0,00	2.652,13
Marzo	3.390,94	0,00	0,00	3.390,94
Abril	0,00	0,00	0,00	0,00
Mayo	0,00	0,00	0,00	0,00
Junio	5.468,44	0,00	0,00	5.468,44
Julio	2.006,44	0,00	0,00	2.006,44
Agosto	0,00	0,00	0,00	0,00
Septiembre	2.891,77	0,00	0,00	2.891,77
Octubre	0,00	0,00	0,00	0,00
Noviembre	1.843,97	0,00	0,00	1.843,97
Diciembre	15.765,97	0,00	187,61	15.953,58

Cuadro I.9

**LIQUIDACIÓN DEL PRESUPUESTO DE INGRESOS. CAPÍTULO I.
RECAUDACIÓN IMPUESTOS DIRECTOS Y COTIZ. SOC.
POR DELEGACIONES Y DIRECCIÓN GENERAL DEL TESORO Y PF.
EJERCICIOS CORRIENTE Y ANTERIORES**
(Millones de euros)

Autonomías	1993	1994	1995	1996	1997	1998	1999
PAÍS VASCO	824,96	721,56	780,56	771,57	1.036,56	928,57	1.125,95
Alava	28,41	29,64	42,27	45,34	37,77	51,09	56,51
Guipúzcoa	51,10	56,15	60,23	63,07	74,39	80,84	78,14
Vizcaya	745,45	635,77	678,06	663,16	924,40	796,64	991,30
CATALUÑA	7.460,31	7.641,88	8.347,42	8.459,75	10.211,05	10.099,71	11.958,20
Barcelona	6.744,58	6.899,85	7.521,36	7.541,91	9.170,68	9.014,57	10.718,65
Girona	298,38	319,15	348,67	395,57	441,78	469,02	516,70
Lleida	166,20	160,32	177,70	195,08	229,14	223,73	247,83
Tarragona	251,15	262,56	299,69	327,19	369,45	392,39	475,02
GALICIA	1.413,79	1.500,17	1.576,52	1.721,84	1.902,81	1.953,90	2.082,76
A Coruña	856,26	918,21	944,38	1.050,62	1.148,26	1.190,17	1.256,30
Lugo	77,10	82,45	90,31	95,95	108,16	108,11	116,28
Ourense	85,12	98,13	100,48	113,71	119,75	122,46	125,83
Pontevedra	140,61	143,37	165,73	173,03	191,00	197,04	227,18
Vigo	254,70	258,01	275,62	288,53	335,64	336,12	357,17
ANDALUCÍA	2.724,47	2.780,65	3.116,77	3.215,30	3.438,62	3.652,24	3.924,19
Almería	106,84	123,54	135,60	166,01	176,95	199,27	219,95
Cádiz	165,52	150,88	188,19	182,21	231,93	244,22	247,09
Córdoba	231,68	250,66	255,96	254,71	286,51	287,80	293,96
Granada	247,47	259,58	281,67	290,37	266,45	280,64	305,76
Huelva	79,83	85,91	105,51	104,08	122,41	123,28	144,69
Jaén	118,68	125,84	141,60	124,37	140,99	163,81	174,65
Málaga	355,94	367,62	431,96	456,58	495,64	528,38	599,31
Sevilla	1.359,78	1.375,40	1.528,69	1.588,82	1.657,27	1.757,06	1.855,62
Jerez de la Frontera	58,73	41,22	47,59	48,15	60,47	67,78	83,16
ASTURIAS	769,74	786,23	847,95	909,92	974,56	950,52	1.037,36
Oviedo	647,63	666,14	718,15	782,34	821,72	803,23	857,75
Gijón	122,11	120,09	129,80	127,58	152,84	147,29	179,61
CANTABRIA	626,05	647,12	620,70	603,18	562,62	659,05	915,65
RIOJA (LA)	175,11	181,01	205,94	207,14	253,66	258,95	295,75
MURCIA	438,52	444,30	500,68	527,39	634,89	663,19	718,79
Murcia	397,81	399,68	451,86	477,31	564,63	593,69	632,97
Cartagena	40,71	44,62	48,82	50,08	70,26	69,50	85,82
VALENCIA	2.470,85	2.504,22	2.892,87	3.031,73	3.278,76	3.363,43	4.170,33
Alicante	533,68	575,45	685,08	698,95	738,84	883,48	970,04
Castellón	305,63	321,81	391,54	417,79	488,19	543,34	603,06
Valencia	1.631,54	1.606,96	1.816,25	1.914,99	2.051,73	1.936,61	2.597,23

(continúa)

Cuadro I.9 (Continuación)

**LIQUIDACIÓN DEL PRESUPUESTO DE INGRESOS. CAPÍTULO I.
RECAUDACIÓN IMPUESTOS DIRECTOS Y COTIZ. SOC.
POR DELEGACIONES Y DIRECCIÓN GENERAL DEL TESORO Y PF.
EJERCICIOS CORRIENTE Y ANTERIORES**

(Millones de euros)

Autonomías	1993	1994	1995	1996	1997	1998	1999
ARAGÓN	1.056,06	1.064,85	1.299,74	1.317,47	1.532,27	1.549,87	1.541,21
Huesca	107,85	103,33	114,60	114,01	138,63	137,18	131,76
Teruel	58,67	58,69	62,86	58,12	79,98	78,10	81,14
Zaragoza	889,54	902,83	1.122,28	1.145,34	1.313,66	1.334,59	1.328,31
CASTILLA-LA MANCHA	648,13	665,07	708,93	686,42	810,50	802,56	873,62
Albacete	114,10	120,36	135,26	127,75	157,12	161,55	173,05
Ciudad Real	130,08	135,09	138,67	137,33	172,63	173,45	191,39
Cuenca	120,99	126,16	128,42	121,03	127,71	115,98	118,42
Guadalajara	80,11	81,02	83,47	79,96	98,55	85,84	98,55
Toledo	202,85	202,44	223,11	220,35	254,49	265,74	292,21
CANARIAS	845,98	862,15	872,29	984,49	1.081,09	1.130,28	1.231,11
Las Palmas	439,46	467,56	484,33	533,94	598,28	716,89	793,43
Sta. C. Tenerife	406,52	394,59	387,96	450,55	482,81	413,39	437,68
NAVARRA	63,64	68,83	84,76	90,30	95,46	100,29	101,88
EXTREMADURA	337,92	339,00	358,56	342,70	416,31	405,06	418,45
Badajoz	211,21	208,59	220,77	207,14	257,77	254,55	266,90
Cáceres	126,71	130,41	137,79	135,56	158,54	150,51	151,55
ILLES BALEARS	535,42	558,11	675,93	736,53	859,04	931,35	1.068,14
MADRID	12.245,00	12.219,10	12.845,47	13.098,35	15.952,86	17.248,00	16.538,15
CASTILLA y LEÓN	1.355,46	1.393,29	1.489,20	1.482,23	1.674,43	1.637,65	1.787,78
Ávila	62,02	60,34	68,98	70,87	75,60	69,37	69,74
Burgos	224,84	263,25	266,58	265,26	311,02	280,81	300,72
León	240,10	272,19	291,78	273,68	293,85	285,59	307,96
Palencia	62,32	67,42	75,31	70,31	79,12	79,99	94,00
Salamanca	224,11	219,86	243,27	243,43	264,47	234,32	263,65
Segovia	74,10	73,26	77,81	86,38	97,72	94,95	92,05
Soria	46,56	53,37	56,40	50,55	60,71	60,16	62,75
Valladolid	367,01	324,14	344,61	362,48	425,20	465,10	524,79
Zamora	54,40	59,46	64,46	59,27	66,74	67,36	72,12
CEUTA	22,68	20,42	25,06	27,01	24,35	25,43	29,23
MELILLA	17,34	18,19	18,18	21,14	20,10	21,74	26,31
D.G. Tesoro y P.F.	2.000,49	2.244,27	2.509,49	2.491,75	2.718,80	-1.507,24	-2.807,86
TOTAL	36.031,96	36.660,41	39.777,05	40.726,18	47.478,73	44.874,51	47.036,99

(continúa)

Cuadro I.9 (Continuación)

**LIQUIDACIÓN DEL PRESUPUESTO DE INGRESOS. CAPÍTULO I.
RECAUDACIÓN IMPUESTOS DIRECTOS Y COTIZ. SOC.
POR DELEGACIONES Y DIRECCIÓN GENERAL DEL TESORO Y PF.
EJERCICIOS CORRIENTE Y ANTERIORES**
(Millones de euros)

Autonomías	2000	2001	2002	2003	2004	2005	2006	2007
PAÍS VASCO	1.443,94	1.157,10	1.661,05	1.417,03	2.042,19	2.490,87	2.684,02	2.602,45
Alava	53,49	60,91	65,85	63,87	68,69	81,66	89,85	96,50
Guipúzcoa	71,54	79,48	80,78	81,71	104,01	129,08	139,63	176,53
Vizcaya	1.318,91	1.016,71	1.514,43	1.271,45	1.869,50	2.280,14	2.454,54	2.329,42
CATALUÑA	12.305,33	13.346,30	15.050,27	14.989,44	16.213,17	18.286,74	21.330,97	25.079,42
Barcelona	10.974,44	11.874,85	13.322,98	13.218,10	14.277,90	16.058,16	18.594,88	21.865,26
Girona	564,66	612,61	713,48	745,59	803,64	925,83	1.162,98	1.330,26
Lleida	274,43	307,54	370,59	369,96	395,75	458,51	545,29	686,81
Tarragona	491,80	551,31	643,21	655,79	735,88	844,25	1.027,83	1.197,10
GALICIA	2.194,84	2.405,47	2.731,60	2.722,08	2.905,21	3.277,76	3.810,15	4.491,21
A Coruña	1.281,66	1.415,82	1.666,82	1.648,63	1.705,31	1.906,44	2.213,32	2.584,57
Lugo	121,71	126,51	149,70	145,56	172,35	203,63	244,50	291,83
Ourense	130,67	140,18	155,82	157,97	183,27	213,44	241,51	299,59
Pontevedra	256,71	276,37	309,47	332,61	368,37	419,35	491,38	497,51
Vigo	404,09	446,59	449,78	437,31	475,92	534,91	619,44	817,71
ANDALUCÍA	4.121,89	4.633,83	5.299,01	6.018,09	6.253,02	8.167,21	9.252,66	10.447,52
Almería	248,18	290,94	337,71	401,71	440,39	582,61	702,04	877,82
Cádiz	273,89	321,46	358,96	422,92	411,37	496,25	637,21	719,05
Córdoba	312,82	343,54	407,37	447,68	495,92	593,17	711,91	885,83
Granada	336,03	362,10	422,57	487,35	570,20	665,80	791,44	949,93
Huelva	155,44	163,56	184,84	200,11	210,61	239,95	285,98	346,31
Jaén	170,53	180,53	229,29	267,14	255,04	316,78	342,33	409,66
Málaga	733,70	866,94	1.049,36	1.294,10	1.460,59	1.676,07	1.904,16	2.105,70
Sevilla	1.827,89	2.035,76	2.235,65	2.415,65	2.315,84	3.482,64	3.726,07	3.980,38
Jerez de la Frontera	63,41	68,99	73,27	81,42	93,08	113,96	151,53	172,84
ASTURIAS	1.078,19	1.164,43	1.299,65	1.154,99	1.126,14	1.218,71	1.450,37	1.808,63
Oviedo	897,18	962,64	1.077,69	928,93	895,03	957,72	1.138,51	1.425,20
Gijón	181,01	201,79	221,96	226,06	231,11	261,00	311,87	383,43
CANTABRIA	1.235,29	1.179,80	1.451,29	1.175,52	1.148,50	1.384,71	1.598,86	3.930,56
RIOJA(LA)	345,02	351,51	398,02	417,55	439,25	491,80	573,83	668,98
MURCIA	820,53	963,91	1.093,35	1.167,69	1.326,87	1.628,89	1.926,32	2.356,49
Murcia	706,36	824,53	946,74	1.017,79	1.163,91	1.410,16	1.664,84	1.881,51
Cartagena	114,17	139,38	146,61	149,91	162,96	218,74	261,49	474,99
VALENCIA	4.043,98	5.239,67	5.542,27	5.832,33	6.417,09	7.607,62	9.023,33	10.583,92
Alicante	1.103,21	1.283,25	1.441,96	1.607,97	1.775,15	2.047,12	2.291,08	2.577,40
Castellón	652,97	736,61	794,48	793,91	855,02	1.023,86	1.223,31	1.483,38
Valencia	2.287,80	3.219,82	3.305,83	3.430,45	3.786,92	4.536,64	5.508,95	6.523,14

(continúa)

Cuadro I.9 (Continuación)

**LIQUIDACIÓN DEL PRESUPUESTO DE INGRESOS. CAPÍTULO I.
RECAUDACIÓN IMPUESTOS DIRECTOS Y COTIZ. SOC.
POR DELEGACIONES Y DIRECCIÓN GENERAL DEL TESORO Y PF.
EJERCICIOS CORRIENTE Y ANTERIORES**

(Millones de euros)

Autonomías	2000	2001	2002	2003	2004	2005	2006	2007
ARAGÓN	1.518,25	1.586,68	1.859,73	1.855,50	1.934,24	2.243,49	2.611,68	3.106,26
Huesca	132,67	150,80	182,35	177,62	188,94	220,19	254,10	310,07
Teruel	79,43	85,73	104,79	102,61	103,89	122,73	119,87	149,25
Zaragoza	1.306,15	1.350,15	1.572,60	1.575,28	1.641,42	1.900,57	2.237,71	2.646,94
CASTILLA-LA MANCHA	911,22	1.040,28	1.136,79	1.268,86	1.407,34	1.681,54	2.080,30	2.545,20
Albacete	158,62	183,23	199,66	210,41	211,11	243,42	306,04	357,83
Ciudad Real	160,23	181,31	201,26	200,20	212,37	258,86	329,67	411,10
Cuenca	110,18	128,49	108,12	128,53	138,31	168,24	200,65	262,97
Guadalajara	88,37	106,24	127,49	147,95	159,79	197,34	280,13	371,21
Toledo	393,82	441,01	500,26	581,76	685,76	813,68	963,81	1.142,10
CANARIAS	1.277,15	1.443,61	1.552,36	1.613,37	1.613,66	1.841,69	2.032,53	2.299,68
LasPalmas	833,33	927,56	977,26	1.024,41	1.008,42	1.179,69	1.264,66	1.432,38
Sta.C.Tenerife	443,82	516,05	575,10	588,96	605,24	662,00	767,87	867,30
NAVARRA	125,41	125,13	173,27	167,49	182,39	208,22	247,85	239,15
EXTREMADURA	418,14	496,78	535,16	574,82	613,34	712,63	831,89	975,49
Badajoz	272,84	344,08	363,48	384,08	409,95	479,24	587,25	702,38
Cáceres	145,30	152,69	171,69	190,74	203,38	233,38	244,64	273,11
ILLES BALEARS	1.225,31	1.368,57	1.418,46	1.430,09	1.510,60	1.686,29	2.025,00	2.273,29
MADRID	19.114,43	20.040,98	22.152,04	24.228,65	26.619,86	31.756,03	35.672,99	41.472,45
CASTILLA y LEÓN	1.821,21	2.092,89	2.256,75	2.278,24	2.404,34	2.731,35	3.139,79	3.722,99
Ávila	65,15	74,14	78,22	86,81	88,77	91,92	101,04	136,75
Burgos	320,90	338,94	414,22	401,75	417,49	477,64	546,07	626,06
León	293,85	305,49	335,36	330,07	327,15	418,38	442,79	533,53
Palencia	81,72	90,18	95,02	92,65	99,33	109,71	133,12	156,95
Salamanca	259,77	302,55	326,77	341,01	352,14	389,52	463,76	545,81
Segovia	88,03	97,91	118,70	113,88	133,34	146,82	163,31	202,04
Soria	55,57	62,73	69,28	68,25	75,68	80,93	90,47	111,83
Valladolid	596,47	751,05	738,99	763,06	829,60	923,86	1.092,30	1.268,44
Zamora	59,75	69,91	80,19	80,77	80,84	92,57	106,93	141,60
CEUTA	35,09	41,48	44,61	41,20	41,48	43,66	55,05	60,54
MELILLA	31,07	32,29	33,84	34,71	33,45	35,89	42,21	50,04
D.G. Tesoro y P.F.	-2.659,95	-3.347,91	-10.145,96	-11.855,57	-15.539,63	-16.590,51	-18.597,61	-21.311,91
TOTAL	51.406,32	55.362,78	55.543,55	56.532,07	58.692,49	70.904,60	81.792,20	97.402,35

Cuadro I.10

LIQUIDACIÓN DEL PRESUPUESTO DE INGRESOS. CAPÍTULO II.
RECAUDACIÓN IMPUESTOS INDIRECTOS
POR DELEGACIONES Y DIRECCIÓN GENERAL DEL TESORO Y PF.
EJERCICIOS CORRIENTE Y ANTERIORES
(Millones de euros)

Autonomías	1993	1994	1995	1996	1997	1998	1999
PAÍS VASCO	295,90	378,78	475,00	410,62	-98,00	448,55	407,27
Alava	-448,27	-460,62	-494,86	-556,75	-1.156,88	-770,08	-884,30
Guipúzcoa	236,69	188,32	140,65	140,33	169,61	156,65	169,64
Vizcaya	507,48	651,08	829,21	827,04	889,27	1.061,99	1.121,93
CATALUÑA	5.302,80	6.160,33	6.330,11	6.587,03	7.404,00	8.341,73	9.791,91
Barcelona	4.581,24	5.431,62	5.553,42	5.845,10	6.627,27	7.498,24	8.838,67
Girona	323,77	297,19	284,56	294,85	327,43	399,92	447,48
Lleida	96,70	102,76	115,46	122,81	132,51	131,09	163,23
Tarragona	301,08	328,77	376,66	324,26	316,79	312,48	342,53
GALICIA	745,39	812,40	827,74	825,38	953,12	1.048,20	1.316,87
A Coruña	330,67	352,22	387,06	358,74	412,49	429,01	518,62
Lugo	64,04	67,18	78,30	86,37	98,89	101,66	104,28
Ourense	54,33	63,26	69,15	65,85	65,56	74,13	83,75
Pontevedra	134,83	137,57	149,18	150,06	149,40	168,68	192,89
Vigo	161,52	192,17	144,06	164,35	226,78	274,72	417,33
ANDALUCÍA	1.665,17	1.897,91	1.868,02	1.873,58	2.197,10	2.243,55	2.580,02
Almería	52,12	31,01	48,86	40,76	34,99	41,02	58,88
Cádiz	348,93	379,09	383,22	379,06	458,75	411,71	434,73
Córdoba	106,38	117,77	114,34	129,84	135,77	122,19	150,87
Granada	95,36	105,53	136,21	114,29	127,14	138,96	161,08
Huelva	128,57	134,00	154,04	154,15	248,84	252,26	256,37
Jaén	77,63	82,71	92,60	100,12	110,90	108,63	121,41
Málaga	286,21	298,26	296,74	315,65	344,71	425,14	492,36
Sevilla	480,17	628,63	538,43	532,73	625,06	625,88	767,84
Jerez de la Frontera	89,80	120,90	103,58	106,98	110,93	117,76	136,48
ASTURIAS	376,28	454,98	365,22	440,95	466,58	555,36	635,85
Oviedo	247,14	308,40	205,66	247,12	247,86	312,00	345,50
Gijón	129,14	146,58	159,56	193,83	218,73	243,36	290,35
CANTABRIA	194,12	265,61	286,36	326,63	364,18	427,67	496,09
RIOJA (LA)	153,39	198,79	115,77	130,60	134,83	145,41	153,18
MURCIA	211,07	189,10	178,95	177,38	163,57	171,78	248,74
Murcia	129,58	121,42	104,40	101,58	95,84	102,62	157,39
Cartagena	81,49	67,69	74,55	75,81	67,73	69,16	91,35
VALENCIA	1.486,15	1.581,11	1.514,63	1.585,06	1.843,27	2.038,20	2.779,64
Alicante	264,80	283,77	270,21	283,49	303,91	294,75	441,61
Castellón	153,63	126,91	88,90	93,82	108,19	107,06	359,83
Valencia	1.067,72	1.170,43	1.155,52	1.207,75	1.431,17	1.636,38	1.978,20

(continúa)

Cuadro I.10 (Continuación)

**LIQUIDACIÓN DEL PRESUPUESTO DE INGRESOS. CAPÍTULO II.
RECAUDACIÓN IMPUESTOS INDIRECTOS
POR DELEGACIONES Y DIRECCIÓN GENERAL DEL TESORO Y PF.
EJERCICIOS CORRIENTE Y ANTERIORES**
(Millones de euros)

Autonomías	1993	1994	1995	1996	1997	1998	1999
ARAGÓN	465,52	494,06	500,16	579,20	648,31	723,26	919,59
Huesca	24,98	45,81	49,41	50,30	45,71	46,49	49,64
Teruel	26,65	30,47	32,99	34,82	43,63	45,57	47,63
Zaragoza	413,89	417,79	417,76	494,08	558,96	631,20	822,32
CASTILLA-LA MANCHA	361,41	357,28	386,46	397,53	536,54	571,33	555,02
Albacete	54,23	58,82	61,01	60,01	70,12	59,47	81,94
Ciudad Real	129,03	108,20	116,46	92,76	144,96	128,23	113,99
Cuenca	39,65	46,10	41,18	61,47	97,97	100,90	69,03
Guadalajara	42,29	45,15	55,13	61,71	72,47	93,35	98,43
Toledo	96,22	99,00	112,67	121,58	151,02	189,38	191,63
CANARIAS	63,45	50,36	57,64	63,95	66,11	92,92	101,92
Las Palmas	36,45	31,41	35,23	45,91	46,74	72,72	78,04
Sta. C. Tenerife	27,00	18,95	22,41	18,05	19,37	20,21	23,88
NAVARRA	-48,45	-62,78	-83,19	-66,54	-68,58	-331,33	-143,24
EXTREMADURA	150,20	154,86	141,84	143,19	133,14	137,40	155,28
Badajoz	106,01	105,50	87,67	84,62	73,99	74,07	84,32
Cáceres	44,19	49,36	54,17	58,57	59,15	63,33	70,96
ILLES BALEARS	227,99	283,40	300,03	312,52	355,25	434,54	537,05
MADRID	14.849,01	17.011,95	18.906,66	20.411,19	21.873,45	24.187,10	26.199,81
CASTILLA y LEÓN	565,56	651,49	639,57	706,49	793,63	899,70	1.033,64
Ávila	19,04	22,68	25,38	18,39	26,79	24,49	28,39
Burgos	116,69	114,15	115,36	131,84	136,00	157,56	177,26
León	95,86	107,94	129,75	124,82	139,85	138,64	165,75
Palencia	28,25	36,94	38,45	37,33	37,90	41,00	44,12
Salamanca	87,64	92,54	98,15	91,01	87,53	99,12	103,28
Segovia	58,22	57,56	64,86	83,79	79,64	96,55	84,11
Soria	17,06	19,88	21,55	20,42	20,28	22,70	21,41
Valladolid	114,58	172,47	118,26	168,34	231,52	286,18	371,73
Zamora	28,21	27,34	27,83	30,54	34,11	33,45	37,59
CEUTA	5,61	5,75	6,79	6,78	6,39	6,25	7,74
MELILLA	3,17	4,09	4,65	5,01	4,45	4,12	4,82
D.G. Tesoro y P.F.	83,83	70,16	68,40	57,50	13,55	0,56	0,92
TOTAL	27.157,57	30.959,62	32.890,79	34.974,08	37.790,87	42.146,32	47.782,10

(continúa)

Cuadro I.10 (Continuación)

LIQUIDACIÓN DEL PRESUPUESTO DE INGRESOS. CAPÍTULO II.
RECAUDACIÓN IMPUESTOS INDIRECTOS
POR DELEGACIONES Y DIRECCIÓN GENERAL DEL TESORO Y PF.
EJERCICIOS CORRIENTE Y ANTERIORES
(Millones de euros)

Autonomías	2000	2001	2002	2003	2004	2005	2006	2007
PAÍS VASCO	434,92	658,82	511,78	651,85	544,44	338,14	551,92	1.138,43
Alava	-1.006,29	-890,97	-945,68	-1.047,67	-1.141,39	-1.120,47	-1.119,78	-1.024,11
Guipúzcoa	191,90	195,06	207,13	211,23	206,81	155,92	156,04	170,61
Vizcaya	1.249,31	1.354,73	1.250,33	1.488,29	1.479,02	1.302,69	1.515,66	1.991,92
CATALUÑA	10.270,76	10.387,85	11.161,13	11.829,64	13.057,66	14.609,84	15.868,52	17.007,84
Barcelona	9.221,00	9.246,16	9.949,22	10.457,81	11.501,25	12.751,24	13.769,11	14.884,73
Girona	451,12	481,85	510,61	558,58	577,16	631,99	665,87	649,74
Lleida	161,83	163,63	160,19	188,55	199,75	215,95	280,99	261,58
Tarragona	436,81	496,20	541,12	624,70	779,50	1.010,68	1.152,55	1.211,79
GALICIA	1.401,52	1.420,06	1.505,12	1.732,31	1.690,21	1.730,67	1.910,51	2.062,74
A Coruña	531,64	563,68	696,83	791,50	862,13	1.010,27	1.110,31	1.177,67
Lugo	107,47	116,94	103,91	127,05	144,67	126,99	125,98	169,94
Ourense	92,34	81,59	87,60	93,12	110,98	122,13	143,49	167,24
Pontevedra	208,56	227,61	239,34	255,06	291,10	287,09	323,11	281,92
Vigo	461,51	430,24	377,44	465,58	281,33	184,20	207,62	265,97
ANDALUCÍA	2.799,38	2.767,62	2.582,74	3.034,11	3.851,56	4.187,37	4.514,24	4.667,92
Almería	53,39	36,59	-14,36	42,01	56,77	126,45	115,39	126,02
Cádiz	602,66	594,19	612,31	703,98	826,85	709,06	827,94	949,27
Córdoba	144,88	153,73	109,98	121,91	201,35	148,29	157,22	171,45
Granada	179,60	190,28	186,30	201,84	234,50	272,03	420,43	518,38
Huelva	223,49	217,72	228,67	264,39	486,33	470,18	363,95	273,66
Jaén	122,13	136,67	132,55	114,59	154,72	166,58	159,88	167,22
Málaga	579,45	623,13	630,57	775,85	818,51	987,71	1.113,36	1.084,79
Sevilla	766,78	659,97	579,22	695,50	950,97	1.177,48	1.219,83	1.259,33
Jerez de la Frontera	127,00	155,35	117,50	114,05	121,56	129,58	136,24	117,80
ASTURIAS	677,28	702,47	703,63	715,21	827,73	902,42	929,56	992,37
Oviedo	346,82	363,21	367,04	391,99	445,19	456,45	499,37	541,20
Gijón	330,46	339,26	336,59	323,21	382,53	445,97	430,19	451,17
CANTABRIA	455,05	487,19	533,45	552,83	604,85	690,64	696,43	1.106,17
RIOJA (LA)	156,63	151,32	168,51	172,70	201,08	232,52	223,29	274,75
MURCIA	254,71	289,06	319,71	413,73	564,44	772,02	734,38	579,55
Murcia	152,95	153,51	182,12	213,15	259,05	379,12	438,19	367,38
Cartagena	101,76	135,54	137,59	200,58	305,40	392,90	296,19	212,17
VALENCIA	3.121,85	3.327,77	3.453,90	3.917,87	4.510,88	5.043,00	5.598,02	5.456,76
Alicante	472,78	460,51	554,62	695,13	758,78	879,33	961,54	964,19
Castellón	495,93	564,19	585,83	615,84	714,69	832,82	905,54	718,51
Valencia	2.153,14	2.303,07	2.313,46	2.606,89	3.037,42	3.330,86	3.730,94	3.774,06

(continúa)

Cuadro I.10 (Continuación)

**LIQUIDACIÓN DEL PRESUPUESTO DE INGRESOS. CAPÍTULO II.
RECAUDACIÓN IMPUESTOS INDIRECTOS
POR DELEGACIONES Y DIRECCIÓN GENERAL DEL TESORO Y P.F.
EJERCICIOS CORRIENTE Y ANTERIORES**

(Millones de euros)

Autonomías	2000	2001	2002	2003	2004	2005	2006	2007
ARAGÓN	838,53	869,65	875,45	915,80	972,25	1.149,70	1.257,19	1.237,50
Huesca	42,33	51,33	49,15	32,60	57,59	63,06	83,74	84,64
Teruel	47,09	55,99	57,77	55,36	70,80	78,27	85,91	83,77
Zaragoza	749,11	762,32	768,52	827,83	843,87	1.008,37	1.087,55	1.069,09
CASTILLA-LA MANCHA	734,30	735,26	765,45	803,30	890,85	1.007,50	1.103,48	1.094,68
Albacete	93,73	107,56	109,20	124,05	153,07	168,48	203,36	205,98
Ciudad Real	120,19	118,60	245,65	240,94	228,46	235,92	254,55	137,45
Cuenca	184,11	153,29	58,96	31,51	11,47	17,63	20,07	40,71
Guadalajara	113,26	122,71	143,24	183,96	254,32	311,31	278,52	293,96
Toledo	223,01	233,10	208,40	222,84	243,55	274,16	346,97	416,59
CANARIAS	115,90	119,17	97,55	105,42	95,11	129,71	106,84	117,71
Las Palmas	85,65	95,94	67,61	67,56	60,82	90,20	65,28	63,46
Sta. C. Tenerife	30,25	23,23	29,95	37,86	34,30	39,51	41,56	54,25
NAVARRA	-157,04	-88,74	-110,87	-123,88	-33,47	-49,34	-50,62	-156,80
EXTREMADURA	157,44	157,37	154,30	173,84	208,07	233,48	229,79	278,11
Badajoz	86,71	87,31	91,20	108,69	136,56	145,11	157,82	187,65
Cáceres	70,73	70,06	63,11	65,15	71,51	88,37	71,97	90,46
ILLES BALEARS	549,06	473,53	432,86	506,01	565,90	699,27	689,11	742,53
MADRID	28.424,32	29.642,63	30.775,81	33.086,71	34.964,66	37.880,28	40.575,12	40.958,02
CASTILLA y LEÓN	1.023,10	1.003,77	1.076,97	1.101,50	984,58	1.133,31	1.306,83	1.279,96
Ávila	42,59	26,34	37,85	31,66	46,63	41,30	40,49	52,95
Burgos	218,81	206,75	186,16	190,33	122,73	206,85	230,39	214,96
León	148,23	148,48	148,90	142,76	156,82	161,43	206,25	210,26
Palencia	41,34	36,23	42,87	43,79	50,53	50,52	49,15	49,67
Salamanca	90,57	95,01	102,86	102,53	120,20	113,02	119,73	137,74
Segovia	94,11	85,06	68,40	70,50	75,59	85,93	77,61	94,94
Soria	18,28	23,81	20,28	23,27	24,20	31,29	32,37	31,10
Valladolid	333,57	348,34	434,67	460,51	347,52	399,36	492,62	423,28
Zamora	35,60	33,76	34,98	36,16	40,36	43,61	58,23	65,06
CEUTA	7,81	9,09	11,31	10,60	6,33	7,30	6,82	8,03
MELILLA	3,91	5,37	4,66	1,60	5,31	5,51	8,54	9,75
D.G. Tesoro y P.F.	0,71	0,35	-16.951,18	-20.504,17	-23.144,75	-25.679,44	-27.068,75	-29.800,09
TOTAL	51.270,08	53.119,61	38.072,25	39.096,96	41.367,70	45.023,90	49.191,21	49.055,92

Cuadro I.11

LIQUIDACIÓN DEL PRESUPUESTO DE INGRESOS. CAPÍTULOS I A IX.
LIQUIDACIÓN DEL PRESUPUESTO DE INGRESOS
POR DELEGACIONES Y DIRECCIÓN GENERAL DEL TESORO Y PF.
EJERCICIOS CORRIENTE Y ANTERIORES
(Millones de euros)

Autonomías	1993	1994	1995	1996	1997	1998	1999
PAÍS VASCO	1.462,24	1.112,94	1.373,23	1.211,45	1.596,99	2.207,83	2.324,82
Alava	-130,07	-430,33	-363,74	-492,28	-472,74	100,21	-46,43
Guipúzcoa	306,17	250,30	212,88	206,68	247,05	243,13	252,09
Vizcaya	1.286,14	1.292,96	1.524,09	1.497,06	1.822,67	1.864,50	2.119,16
CATALUÑA	12.883,54	13.940,16	14.832,82	15.245,38	17.757,82	18.592,50	21.906,11
Barcelona	11.428,21	12.449,09	13.211,00	13.565,84	15.919,99	16.639,99	19.692,50
Girona	628,23	626,15	641,99	698,97	779,24	880,03	973,15
Lleida	268,11	266,96	297,70	322,65	365,32	359,09	416,47
Tarragona	559,00	597,95	682,12	657,91	693,27	713,40	823,99
GALICIA	2.185,20	2.348,67	2.444,94	2.574,62	2.886,06	3.032,93	3.443,56
A Coruña	1.201,02	1.290,77	1.356,10	1.421,26	1.573,41	1.632,12	1.802,72
Lugo	143,35	152,42	171,38	185,18	210,19	212,40	223,35
Ourense	142,13	165,47	173,45	183,06	189,29	201,37	212,75
Pontevedra	278,51	285,47	319,64	327,66	345,81	371,31	425,52
Vigo	420,19	454,54	424,36	457,46	567,36	615,72	779,22
ANDALUCÍA	4.469,95	4.775,63	5.070,40	5.171,08	5.742,42	5.989,52	6.611,43
Almería	162,06	158,51	188,65	211,39	216,39	245,21	284,41
Cádiz	526,43	546,65	584,74	572,12	703,74	669,58	694,80
Córdoba	344,31	374,57	376,33	390,18	428,53	418,06	452,32
Granada	348,29	372,07	427,41	415,05	401,82	428,91	477,35
Huelva	212,33	224,89	265,68	263,28	377,33	381,70	407,91
Jaén	201,73	214,77	239,67	229,88	260,93	278,06	304,27
Málaga	666,32	680,48	746,17	786,89	859,07	970,94	1.114,40
Sevilla	1.857,07	2.039,16	2.088,02	2.144,39	2.319,66	2.407,28	2.652,68
Jerez de la Frontera	151,39	164,53	153,73	157,92	174,94	189,80	223,29
ASTURIAS	1.165,33	1.269,12	1.232,81	1.370,49	1.455,74	1.526,78	1.692,34
Oviedo	910,15	997,82	938,71	1.044,12	1.080,41	1.129,86	1.217,07
Gijón	255,17	271,30	294,09	326,37	375,33	396,91	475,27
CANTABRIA	844,61	938,95	931,18	955,56	949,81	1.112,23	1.435,96
RIOJA (LA)	332,46	384,18	325,29	341,91	393,03	408,28	453,36
MURCIA	661,40	649,84	692,16	723,36	815,41	850,07	986,20
Murcia	536,12	534,71	566,14	594,56	674,20	707,84	804,07
Cartagena	125,28	115,12	126,02	128,80	141,20	142,23	182,13
VALENCIA	4.006,83	4.146,50	4.472,74	4.664,29	5.176,37	5.453,46	6.995,98
Alicante	810,48	877,38	971,02	997,01	1.057,25	1.192,40	1.425,10
Castellón	465,47	455,08	485,95	516,47	602,89	658,68	970,86
Valencia	2.730,87	2.814,05	3.015,77	3.150,80	3.516,23	3.602,39	4.600,02

(continúa)

Cuadro I.11 (Continuación)

LIQUIDACIÓN DEL PRESUPUESTO DE INGRESOS. CAPÍTULOS I A IX.
LIQUIDACIÓN DEL PRESUPUESTO DE INGRESOS
POR DELEGACIONES Y DIRECCIÓN GENERAL DEL TESORO Y PF.
EJERCICIOS CORRIENTE Y ANTERIORES

(Millones de euros)

Autonomías	1993	1994	1995	1996	1997	1998	1999
ARAGÓN	1.535,33	1.580,34	1.815,68	1.918,21	2.198,62	2.295,71	2.479,29
Huesca	134,48	151,88	165,97	166,70	186,61	187,03	183,77
Teruel	86,05	90,40	97,03	94,13	125,05	125,04	130,51
Zaragoza	1.314,80	1.338,06	1.552,68	1.657,38	1.886,96	1.983,63	2.165,01
CASTILLA-LA MANCHA	1.029,23	1.043,10	1.113,42	1.103,25	1.368,38	1.391,81	1.448,67
Albacete	171,08	182,67	200,55	191,36	231,25	224,51	258,94
Ciudad Real	264,01	247,96	258,59	233,90	321,72	305,51	309,84
Cuenca	162,20	174,79	172,08	185,29	228,58	219,14	189,38
Guadalajara	124,96	130,70	140,68	143,63	173,07	181,41	199,34
Toledo	306,98	306,99	341,52	349,07	413,76	461,23	491,17
CANARIAS	926,09	1.010,85	1.054,01	1.070,50	1.168,99	1.260,74	1.374,22
Las Palmas	483,51	588,96	635,55	593,54	656,60	803,22	903,00
Sta. C. Tenerife	442,58	421,89	418,45	476,97	512,39	457,52	471,22
NAVARRA	217,73	100,77	133,36	111,52	113,09	220,03	363,37
EXTREMADURA	495,65	504,47	511,48	497,75	563,09	554,81	587,69
Badajoz	322,05	320,74	314,62	298,99	340,23	335,56	358,97
Cáceres	173,60	183,73	196,86	198,75	222,86	219,24	228,72
ILLES BALEARS	804,57	892,36	1.026,42	1.100,13	1.274,10	1.420,85	1.624,99
MADRID	27.497,10	29.771,28	32.170,36	33.925,57	38.223,42	41.913,85	43.136,73
CASTILLA y LEÓN	1.947,62	2.082,54	2.159,01	2.229,30	2.500,42	2.572,64	2.854,34
Ávila	82,87	85,65	95,53	90,72	104,18	95,99	99,67
Burgos	345,90	384,65	387,57	405,36	452,18	445,85	484,91
León	341,19	387,15	426,64	403,30	439,00	430,64	479,70
Palencia	92,71	107,80	116,66	110,85	119,58	124,25	140,31
Salamanca	315,09	317,18	345,98	339,15	356,31	337,48	370,66
Segovia	133,92	132,63	144,00	176,20	179,63	193,48	178,41
Soria	64,49	74,46	79,60	72,17	82,22	83,96	85,43
Valladolid	486,84	503,79	468,81	539,46	664,61	758,19	903,35
Zamora	84,61	89,23	94,20	92,09	102,70	102,80	111,90
CEUTA	33,52	32,41	38,00	40,74	36,79	38,40	45,72
MELILLA	24,32	25,93	26,64	30,45	28,09	28,67	34,37
D.G. Tesoro y P.F.	67.479,78	41.997,90	45.628,30	62.623,62	94.348,98	82.970,79	55.106,08
TOTAL	130.002,49	108.607,95	117.052,22	136.909,17	178.597,61	173.841,90	154.905,22

(continúa)

Cuadro I.11 (Continuación)

LIQUIDACIÓN DEL PRESUPUESTO DE INGRESOS. CAPÍTULOS I A IX.
LIQUIDACIÓN DEL PRESUPUESTO DE INGRESOS
POR DELEGACIONES Y DIRECCIÓN GENERAL DEL TESORO Y PF.
EJERCICIOS CORRIENTE Y ANTERIORES
(Millones de euros)

Autonomías	2000	2001	2002	2003	2004	2005	2006	2007
PAÍS VASCO	2.890,06	2.985,87	3.231,91	3.229,80	3.864,35	4.194,35	4.782,00	5.453,43
Alava	48,53	324,90	162,25	150,10	173,07	286,41	466,13	728,94
Guipúzcoa	267,22	279,35	293,05	301,67	321,63	300,08	312,07	370,07
Vizcaya	2.574,31	2.381,62	2.776,61	2.778,03	3.369,65	3.607,86	4.003,80	4.354,42
CATALUÑA	22.704,02	23.866,77	26.556,99	26.999,76	29.468,35	33.133,42	37.512,27	42.373,88
Barcelona	20.300,82	21.232,59	23.593,13	23.824,75	25.949,93	29.010,48	32.635,36	36.984,85
Girona	1.026,22	1.103,85	1.234,21	1.321,26	1.390,63	1.573,13	1.848,48	2.005,03
Lleida	441,38	476,50	537,29	563,67	601,77	681,70	834,03	956,68
Tarragona	935,60	1.053,83	1.192,37	1.290,08	1.526,02	1.868,12	2.194,40	2.427,32
GALICIA	3.632,16	3.856,84	4.280,10	4.496,62	4.656,17	5.061,52	5.782,96	6.628,30
A Coruña	1.830,94	1.992,72	2.388,40	2.459,88	2.598,66	2.944,60	3.351,09	3.800,38
Lugo	232,70	246,86	257,66	276,47	320,70	333,82	374,59	467,27
Ourense	226,37	226,02	246,94	254,82	298,38	340,22	391,08	472,52
Pontevedra	472,30	509,41	555,19	594,26	667,10	713,77	827,27	789,21
Vigo	869,85	881,83	831,92	911,18	771,33	729,10	838,93	1.098,91
ANDALUCÍA	7.022,34	7.513,12	7.999,86	9.231,00	10.240,66	12.569,20	13.984,87	15.335,57
Almería	309,12	335,37	329,08	453,83	505,56	719,17	830,15	1.017,96
Cádiz	891,18	930,04	987,39	1.154,89	1.257,68	1.229,30	1.501,14	1.702,06
Córdoba	464,29	505,69	525,33	577,50	705,92	751,45	882,74	1.070,86
Granada	525,53	568,21	625,11	702,77	815,54	952,90	1.234,02	1.486,95
Huelva	384,50	388,95	422,21	473,77	708,81	718,32	660,77	631,30
Jaén	298,31	324,07	368,69	387,74	418,29	492,08	512,76	589,34
Málaga	1.337,28	1.512,60	1.710,11	2.106,54	2.306,30	2.695,76	3.075,76	3.234,03
Sevilla	2.618,19	2.720,53	2.838,03	3.174,16	3.303,84	4.761,61	4.995,98	5.306,77
Jerez de la Frontera	193,94	227,67	193,91	199,81	218,73	248,61	291,55	296,30
ASTURIAS	1.780,46	1.886,50	2.018,75	1.889,20	1.975,80	2.148,37	2.400,68	2.827,38
Oviedo	1.264,21	1.340,83	1.455,62	1.333,88	1.356,95	1.431,38	1.653,24	1.984,84
Gijón	516,25	545,68	563,13	555,32	618,85	716,99	747,44	842,54
CANTABRIA	1.717,85	1.695,81	1.995,55	1.747,03	1.769,44	2.093,41	2.326,25	5.053,39
RIOJA (LA)	505,55	510,02	570,88	596,67	647,84	730,05	804,59	952,92
MURCIA	1.091,91	1.271,42	1.432,53	1.606,72	1.920,69	2.436,41	2.700,08	2.977,38
Murcia	868,88	990,73	1.141,03	1.246,54	1.442,71	1.811,47	2.130,23	2.277,96
Cartagena	223,03	280,69	291,50	360,17	477,98	624,94	569,84	699,42
VALENCIA	7.214,83	8.628,56	9.060,21	9.813,01	11.010,03	12.722,92	14.708,30	16.154,67
Alicante	1.590,57	1.758,76	2.010,04	2.322,49	2.555,32	2.946,15	3.275,31	3.573,63
Castellón	1.155,89	1.308,68	1.388,05	1.419,76	1.580,09	1.866,75	2.138,84	2.218,09
Valencia	4.468,37	5.561,12	5.662,13	6.070,77	6.874,63	7.910,03	9.294,15	10.362,95

(continúa)

Cuadro I.11 (Continuación)

LIQUIDACIÓN DEL PRESUPUESTO DE INGRESOS. CAPÍTULOS I A IX.
LIQUIDACIÓN DEL PRESUPUESTO DE INGRESOS
POR DELEGACIONES Y DIRECCIÓN GENERAL DEL TESORO Y PF.
EJERCICIOS CORRIENTE Y ANTERIORES
(Millones de euros)

Autonomías	2000	2001	2002	2003	2004	2005	2006	2007
ARAGÓN	2.376,43	2.488,94	2.757,61	2.802,34	2.939,08	3.429,77	3.909,46	4.392,01
Huesca	178,54	205,00	235,11	213,50	248,98	285,80	342,42	399,29
Teruel	127,88	142,77	163,73	159,77	175,93	202,40	208,83	235,34
Zaragoza	2.070,01	2.141,17	2.358,77	2.429,07	2.514,17	2.941,57	3.358,22	3.757,38
CASTILLA-LA MANCHA	1.668,96	1.794,80	1.919,30	2.093,90	2.324,01	2.716,74	3.215,64	3.675,97
Albacete	256,31	294,50	312,13	339,38	368,88	416,49	514,34	570,68
Ciudad Real	286,79	303,76	450,28	446,80	446,72	502,33	592,41	557,92
Cuenca	297,41	285,02	168,08	162,04	152,63	187,99	223,61	304,08
Guadalajara	204,33	230,96	272,90	334,57	418,85	512,54	562,75	673,06
Toledo	624,12	680,57	715,91	811,11	936,94	1.097,39	1.322,53	1.570,23
CANARIAS	1.423,62	1.594,50	1.669,09	1.741,25	1.735,93	2.001,75	2.175,89	2.454,65
Las Palmas	941,61	1.046,32	1.056,47	1.104,99	1.084,85	1.287,18	1.351,57	1.515,40
Sta. C. Tenerife	482,01	548,18	612,63	636,26	651,08	714,57	824,32	939,26
NAVARRA	361,80	489,89	511,65	499,48	605,78	616,90	657,09	752,34
EXTREMADURA	587,84	675,41	700,88	762,79	835,65	963,53	1.077,26	1.272,29
Badajoz	367,07	443,91	462,50	502,29	554,87	634,94	755,09	903,29
Cáceres	220,77	231,51	238,38	260,50	280,79	328,59	322,17	369,00
ILLES BALEARS	1.792,13	1.858,69	1.869,89	1.950,37	2.098,19	2.409,19	2.736,79	3.042,95
MADRID	47.950,44	50.134,14	53.080,25	57.568,14	61.858,44	69.981,92	76.761,28	83.365,58
CASTILLA y LEÓN	2.883,54	3.132,91	3.368,83	3.424,77	3.443,02	3.932,69	4.511,56	5.073,24
Ávila	109,60	101,67	117,52	120,72	137,81	135,54	144,06	193,17
Burgos	546,77	551,70	606,17	598,58	549,31	692,98	786,63	852,93
León	449,48	464,30	489,23	479,69	491,01	587,06	658,44	752,02
Palencia	125,51	127,98	139,47	139,45	152,78	162,99	185,64	209,33
Salamanca	355,13	401,67	434,08	449,04	480,39	508,45	589,70	690,13
Segovia	184,22	184,93	189,75	187,33	212,69	236,83	244,28	300,74
Soria	75,78	87,80	90,96	92,94	101,39	113,81	124,28	144,41
Valladolid	939,40	1.107,67	1.184,59	1.238,00	1.194,22	1.356,43	1.610,05	1.720,48
Zamora	97,65	105,19	117,06	119,02	123,42	138,60	168,47	210,05
CEUTA	52,01	58,51	64,23	59,98	55,24	58,62	70,30	77,21
MELILLA	38,81	41,14	41,51	40,35	42,38	45,81	55,40	64,17
D.G. Tesoro y P.F.	55.575,50	51.254,75	23.694,47	18.786,13	15.533,30	9.605,91	-3.440,88	-23,36
TOTAL	163.270,27	165.738,56	146.824,50	149.339,31	157.024,29	170.852,45	176.731,77	201.903,95

Cuadro 1.12

**LIQUIDACIÓN DEL PRESUPUESTO DE INGRESOS. RECAUDACIÓN POR
IMPUESTOS DIRECTOS Y COTIZACIONES SOCIALES EN 2007
POR DELEGACIONES Y DIRECCIÓN GENERAL DEL TESORO Y PF.
EJERCICIOS CORRIENTE Y ANTERIORES**

(Millones de euros)

Autonomías	Personas Físicas	Sociedades	No residentes	Sucesiones	Patrimonio	Otros	Total
PAÍS VASCO	1.418,25	1.118,61	49,16	0,04	0,64	15,76	2.602,45
Alava	64,62	18,90	0,82	0,00	0,08	12,08	96,50
Guipúzcoa	135,91	39,78	0,41	0,02	0,19	0,22	176,53
Vizcaya	1.217,72	1.059,93	47,93	0,02	0,37	3,46	2.329,42
CATALUÑA	15.405,11	9.262,96	329,10	4,54	4,67	73,05	25.079,42
Barcelona	13.415,08	8.080,59	291,93	4,06	2,44	71,16	21.865,26
Girona	822,45	483,67	21,62	0,09	1,82	0,60	1.330,26
Lleida	418,84	263,68	3,19	0,36	0,12	0,63	686,81
Tarragona	748,75	435,02	12,36	0,02	0,29	0,65	1.197,10
GALICIA	2.661,15	1.731,33	54,44	2,56	1,03	40,70	4.491,21
A Coruña	1.484,57	1.033,96	27,16	0,34	0,23	38,31	2.584,57
Lugo	191,90	95,29	4,03	0,16	0,02	0,44	291,83
Ourense	180,48	116,66	1,71	0,08	0,41	0,24	299,59
Pontevedra	289,87	202,56	2,59	1,88	0,13	0,47	497,51
Vigo	514,33	282,86	18,95	0,10	0,24	1,24	817,71
ANDALUCÍA	6.575,04	3.582,97	143,70	14,71	10,43	120,67	10.447,52
Almería	468,63	401,28	5,21	0,69	0,36	1,65	877,82
Cádiz	453,51	248,96	12,46	0,45	0,66	3,01	719,05
Córdoba	477,83	403,78	2,12	-0,02	0,02	2,10	885,83
Granada	573,96	362,55	5,07	3,46	0,29	4,61	949,93
Huelva	223,81	117,74	3,36	0,00	0,04	1,36	346,31
Jaén	297,79	108,02	2,26	0,00	0,01	1,58	409,66
Málaga	1.098,91	883,27	101,08	9,94	8,93	3,56	2.105,70
Sevilla	2.872,02	993,40	11,90	0,19	0,11	102,77	3.980,38
Jerez de la Frontera	108,58	63,96	0,26	0,00	0,01	0,03	172,84
ASTURIAS	1.102,61	682,40	10,00	0,35	0,52	12,76	1.808,63
Oviedo	872,95	530,82	8,15	0,24	0,32	12,74	1.425,20
Gijón	229,66	151,58	1,86	0,11	0,20	0,02	383,43
CANTABRIA	1.345,11	2.364,15	214,50	0,01	0,26	6,54	3.930,56
RIOJA (LA)	374,65	288,58	2,28	0,02	0,02	3,44	668,98
MURCIA	1.303,86	1.020,44	11,81	0,25	0,75	19,39	2.356,49
Murcia	1.084,26	770,52	7,49	0,07	0,22	18,95	1.881,51
Cartagena	219,60	249,92	4,32	0,18	0,54	0,44	474,99
VALENCIA	6.038,96	4.300,20	112,34	6,69	9,70	116,03	10.583,92
Alicante	1.325,94	1.170,77	65,14	4,16	8,77	2,62	2.577,40
Castellón	829,24	638,79	13,99	0,30	0,23	0,83	1.483,38
Valencia	3.883,78	2.490,65	33,21	2,22	0,70	112,58	6.523,14

(continúa)

Cuadro I.12 (Continuación)

**LIQUIDACIÓN DEL PRESUPUESTO DE INGRESOS. RECAUDACIÓN POR
IMPUESTOS DIRECTOS Y COTIZACIONES SOCIALES EN 2007
POR DELEGACIONES Y DIRECCIÓN GENERAL DEL TESORO Y PF.
EJERCICIOS CORRIENTE Y ANTERIORES**
(Millones de euros)

Autonomías	Personas Físicas	Sociedades	No residentes	Sucesiones	Patrimonio	Otros	Total
ARAGÓN	1.913,93	1.145,37	30,44	0,15	0,10	16,28	3.106,26
Huesca	193,64	115,47	0,87	0,06	0,01	0,02	310,07
Teruel	95,73	52,65	0,73	0,00	0,00	0,13	149,25
Zaragoza	1.624,56	977,25	28,84	0,09	0,09	16,13	2.646,94
CASTILLA-LA MANCHA	1.566,65	942,83	7,05	0,23	0,04	28,41	2.545,20
Albacete	208,55	148,30	0,83	-0,02	0,01	0,16	357,83
Ciudad Real	252,80	155,27	1,26	0,00	0,01	1,76	411,10
Cuenca	141,18	120,91	0,56	0,20	0,01	0,10	262,97
Guadalajara	177,05	191,99	2,13	0,02	0,01	0,02	371,21
Toledo	787,08	326,36	2,27	0,02	0,01	26,36	1.142,10
CANARIAS	1.735,58	490,05	37,90	1,02	3,82	31,32	2.299,68
Las Palmas	1.103,66	281,08	19,18	0,91	1,19	26,36	1.432,38
Sta. C. Tenerife	631,92	208,97	18,71	0,11	2,62	4,97	867,30
NAVARRA	118,82	110,55	2,61	0,08	0,93	6,15	239,15
EXTREMADURA	662,17	293,96	1,72	0,09	0,01	17,54	975,49
Badajoz	506,56	177,35	1,23	0,06	0,00	17,18	702,38
Cáceres	155,62	116,61	0,49	0,04	0,00	0,36	273,11
ILLES BALEARS	1.513,05	663,10	71,67	7,68	6,61	11,19	2.273,29
MADRID	24.591,29	15.398,54	1.323,38	25,66	3,74	129,85	41.472,45
CASTILLA y LEÓN	2.366,38	1.291,67	17,97	0,49	0,11	46,37	3.722,99
Ávila	96,76	39,54	0,27	0,02	0,00	0,15	136,75
Burgos	379,70	242,78	2,81	0,04	0,01	0,72	626,06
León	340,69	189,88	1,55	0,06	0,06	1,29	533,53
Palencia	107,22	48,90	0,41	-0,01	0,00	0,42	156,95
Salamanca	319,43	221,44	2,55	0,19	0,01	2,19	545,81
Segovia	122,63	78,72	0,41	0,01	0,00	0,27	202,04
Soria	70,81	40,42	0,38	0,10	0,00	0,11	111,83
Valladolid	830,38	387,40	9,32	0,09	0,02	41,22	1.268,44
Zamora	98,75	42,58	0,26	-0,01	0,00	0,01	141,60
CEUTA	34,92	16,73	2,07	1,14	2,30	3,39	60,54
MELILLA	27,69	14,82	2,33	0,43	1,51	3,26	50,04
D.G. Tesoro y P.F.	-21.707,00	103,97	2,81	0,00	0,00	288,31	-21.311,91
TOTAL	49.048,22	44.823,20	2.427,27	66,11	47,17	990,38	97.402,35

Cuadro I.13

**LIQUIDACIÓN DEL PRESUPUESTO DE INGRESOS. RECAUDACIÓN POR
IMPUESTOS INDIRECTOS EN 2007 POR DELEGACIONES
Y DIRECCIÓN GENERAL DEL TESORO Y PF.
EJERCICIOS CORRIENTE Y ANTERIORES**

(Millones de euros)

Autonomías	I.V.A.	II.EE.	Tráf. exterior	P. seguros	Otros	Total
PAÍS VASCO	603,88	426,38	85,66	22,51	-0,01	1.138,43
Alava	-1.140,30	106,22	9,97	0,00	0,00	-1.024,11
Guipúzcoa	167,19	0,16	3,26	0,00	0,00	170,61
Vizcaya	1.576,99	320,01	72,43	22,51	-0,01	1.991,92
CATALUÑA	14.493,94	1.383,35	730,26	400,11	0,18	17.007,84
Barcelona	12.683,38	1.184,85	616,72	399,63	0,15	14.884,73
Girona	587,41	60,12	2,18	0,01	0,03	649,74
Lleida	252,58	8,92	0,07	0,00	0,00	261,58
Tarragona	970,57	129,46	111,28	0,47	0,01	1.211,79
GALICIA	1.910,83	51,07	99,24	1,58	0,03	2.062,74
A Coruña	1.108,32	24,20	44,56	0,57	0,03	1.177,67
Lugo	162,49	7,42	0,03	0,00	0,00	169,94
Ourense	160,61	6,62	0,01	0,00	0,00	167,24
Pontevedra	262,87	12,23	6,82	0,00	0,00	281,92
Vigo	216,54	0,60	47,82	1,01	0,00	265,97
ANDALUCÍA	3.813,23	764,43	71,73	18,24	0,29	4.667,92
Almería	125,23	-0,04	0,41	0,42	0,01	126,02
Cádiz	821,14	77,30	50,82	0,01	0,00	949,27
Córdoba	166,28	4,39	0,12	0,66	0,00	171,45
Granada	289,14	230,04	-0,97	0,00	0,18	518,38
Huelva	134,68	136,71	2,26	0,00	0,02	273,66
Jaén	165,32	0,98	0,92	0,00	0,00	167,22
Málaga	879,85	189,43	11,92	3,50	0,09	1.084,79
Sevilla	1.131,98	107,44	6,25	13,65	0,01	1.259,33
Jerez de la Frontera	99,61	18,18	0,01	0,00	0,00	117,80
ASTURIAS	854,90	133,55	3,86	0,07	0,00	992,37
Oviedo	489,35	51,11	0,68	0,07	0,00	541,20
Gijón	365,55	82,43	3,19	0,00	0,00	451,17
CANTABRIA	981,09	47,08	77,95	0,00	0,06	1.106,17
RIOJA (LA)	261,04	12,81	0,88	0,01	0,00	274,75
MURCIA	416,08	150,93	12,21	0,23	0,10	579,55
Murcia	346,27	17,03	3,74	0,23	0,10	367,38
Cartagena	69,81	133,90	8,47	0,00	0,00	212,17
VALENCIA	4.820,69	246,27	373,28	16,07	0,45	5.456,76
Alicante	900,75	13,14	45,04	5,20	0,06	964,19
Castellón	711,58	0,50	6,28	0,15	0,00	718,51
Valencia	3.208,37	232,63	321,96	10,72	0,39	3.774,06

(continúa)

Cuadro I.13 (Continuación)

**LIQUIDACIÓN DEL PRESUPUESTO DE INGRESOS. RECAUDACIÓN POR
IMPUESTOS INDIRECTOS EN 2007 POR DELEGACIONES
Y DIRECCIÓN GENERAL DEL TESORO Y PF.
EJERCICIOS CORRIENTE Y ANTERIORES**

(Millones de euros)

Autonomías	I.V.A.	II.EE.	Tráf. exterior	P. seguros	Otros	Total
ARAGÓN	1.199,26	-2,91	33,91	7,12	0,12	1.237,50
Huesca	84,97	-0,34	0,00	0,00	0,00	84,64
Teruel	85,49	-1,75	0,00	0,00	0,02	83,77
Zaragoza	1.028,80	-0,83	33,91	7,12	0,10	1.069,09
CASTILLA-LA MANCHA	957,95	121,32	12,87	2,51	0,04	1.094,68
Albacete	200,98	-2,70	7,70	0,00	0,00	205,98
Ciudad Real	138,09	-1,17	0,50	0,00	0,02	137,45
Cuenca	43,29	-2,73	0,00	0,15	0,00	40,71
Guadalajara	189,11	100,36	4,47	0,00	0,01	293,96
Toledo	386,48	27,55	0,20	2,36	0,00	416,59
CANARIAS	9,96	50,31	36,90	19,94	0,60	117,71
Las Palmas	1,85	31,92	22,24	8,06	-0,61	63,46
Sta. C. Tenerife	8,11	18,39	14,66	11,89	1,21	54,25
NAVARRA	-223,84	61,58	5,17	0,20	0,09	-156,80
EXTREMADURA	271,32	6,08	0,67	0,04	0,00	278,11
Badajoz	181,35	6,06	0,21	0,04	0,00	187,65
Cáceres	89,98	0,02	0,46	0,00	0,00	90,46
ILLES BALEARS	654,72	13,98	1,33	72,51	0,00	742,53
MADRID	23.586,28	16.277,50	165,15	929,90	-0,81	40.958,02
CASTILLA y LEÓN	1.229,93	40,35	9,37	0,30	0,02	1.279,96
Ávila	54,61	-1,66	0,00	0,00	0,00	52,95
Burgos	200,25	10,81	3,89	0,01	0,00	214,96
León	209,20	-0,99	1,78	0,27	0,01	210,26
Palencia	52,33	-2,66	0,00	0,00	0,00	49,67
Salamanca	132,51	3,60	1,63	0,00	0,00	137,74
Segovia	71,97	22,97	0,00	0,00	0,00	94,94
Soria	32,77	-1,67	0,00	0,00	0,00	31,10
Valladolid	424,65	-3,47	2,08	0,02	0,00	423,28
Zamora	51,64	13,41	0,00	0,00	0,00	65,06
CEUTA	1,91	1,18	0,00	0,00	4,94	8,03
MELILLA	2,31	1,21	0,00	0,00	6,23	9,75
D.G. Tesoro y P.F.	-21.642,03	-8.158,25	0,00	0,00	0,20	-29.800,09
TOTAL	34.203,45	11.628,20	1.720,43	1.491,32	12,52	49.055,92

Cuadro I.14

**LIQUIDACIÓN DEL PRESUPUESTO DE INGRESOS. RECAUDACIÓN
DEL IMPUESTO SOBRE LA RENTA DE LAS PERSONAS FÍSICAS EN 2007
POR DELEGACIONES Y DIRECCIÓN GENERAL DEL TESORO Y PF.
EJERCICIOS CORRIENTE Y ANTERIORES**

(Millones de euros)

Autonomías	Retención de trabajo	Retención de capital	Retención fondo inv.	Fracc. empr. Prof. y art.	Retenc. arrend.	Cuota dif. neta y otros	Particip. CC. AA.	Asig. Trib. a I. Católica	Total
PAÍS VASCO	970,59	432,54	12,99	0,14	0,69	1,29	0,00	0,00	1.418,25
Alava	63,24	1,26	0,08	0,03	0,04	-0,04	0,00	0,00	64,62
Guipúzcoa	114,51	18,49	2,64	0,04	0,13	0,10	0,00	0,00	135,91
Vizcaya	792,84	412,79	10,27	0,07	0,53	1,23	0,00	0,00	1.217,72
CATALUÑA	12.705,46	1.100,19	132,91	673,18	422,21	371,16	0,00	0,00	15.405,11
Barcelona	11.157,12	1.037,23	130,53	471,12	339,17	279,91	0,00	0,00	13.415,08
Girona	617,71	24,38	1,58	86,83	36,01	55,94	0,00	0,00	822,45
Lleida	321,49	9,53	0,13	42,11	15,47	30,10	0,00	0,00	418,84
Tarragona	609,13	29,05	0,66	73,13	31,57	5,21	0,00	0,00	748,75
GALICIA	2.321,26	145,31	2,54	210,58	94,61	-113,15	0,00	0,00	2.661,15
A Coruña	1.277,91	98,93	2,46	90,22	45,93	-30,87	0,00	0,00	1.484,57
Lugo	158,38	3,53	0,00	30,09	6,64	-6,75	0,00	0,00	191,90
Ourense	156,37	4,98	0,05	23,12	9,29	-13,33	0,00	0,00	180,48
Pontevedra	263,87	6,57	0,03	43,03	14,35	-37,97	0,00	0,00	289,87
Vigo	464,73	31,30	0,00	24,12	18,40	-24,22	0,00	0,00	514,33
ANDALUCÍA	5.823,17	238,61	4,64	533,69	211,07	-236,13	0,00	0,00	6.575,04
Almería	354,82	35,31	0,00	44,92	14,88	18,70	0,00	0,00	468,63
Cádiz	445,97	6,67	-0,39	53,11	17,36	-69,21	0,00	0,00	453,51
Córdoba	379,90	30,24	0,01	52,31	19,08	-3,72	0,00	0,00	477,83
Granada	470,73	30,62	0,02	68,07	24,21	-19,68	0,00	0,00	573,96
Huelva	208,11	2,83	0,01	28,00	8,50	-23,62	0,00	0,00	223,81
Jaén	234,66	7,99	0,00	50,03	11,36	-6,24	0,00	0,00	297,79
Málaga	906,81	47,61	3,61	111,27	56,13	-26,52	0,00	0,00	1.098,91
Sevilla	2.719,62	74,25	1,16	109,85	54,74	-87,59	0,00	0,00	2.872,02
Jerez de la Frontera	102,56	3,10	0,22	16,13	4,82	-18,24	0,00	0,00	108,58
ASTURIAS	1.014,05	40,11	1,22	89,25	33,98	-76,01	0,00	0,00	1.102,61
Oviedo	815,49	32,11	1,16	63,64	23,64	-63,10	0,00	0,00	872,95
Gijón	198,56	8,00	0,05	25,61	10,34	-12,91	0,00	0,00	229,66
CANTABRIA	932,09	359,40	2,06	57,27	24,79	-30,50	0,00	0,00	1.345,11
RIOJA (LA)	304,64	11,92	0,13	36,30	12,70	8,95	0,00	0,00	374,65
MURCIA	1.104,09	48,42	0,15	107,85	40,04	3,32	0,00	0,00	1.303,86
Murcia	917,93	38,78	0,15	83,96	32,47	10,96	0,00	0,00	1.084,26
Cartagena	186,15	9,64	0,00	23,89	7,56	-7,64	0,00	0,00	219,60
VALENCIA	4.810,46	327,16	38,52	409,68	239,50	213,64	0,00	0,00	6.038,96
Alicante	989,16	89,63	15,38	143,19	79,24	9,36	0,00	0,00	1.325,94
Castellón	625,05	28,53	0,85	58,70	25,48	90,63	0,00	0,00	829,24
Valencia	3.196,26	209,00	22,29	207,79	134,78	113,66	0,00	0,00	3.883,78

(continúa)

Cuadro I.14 (Continuación)

**LIQUIDACIÓN DEL PRESUPUESTO DE INGRESOS. RECAUDACIÓN
DEL IMPUESTO SOBRE LA RENTA DE LAS PERSONAS FÍSICAS EN 2007
POR DELEGACIONES Y DIRECCIÓN GENERAL DEL TESORO Y PF.
EJERCICIOS CORRIENTE Y ANTERIORES**

(Millones de euros)

Autonomías	Retención de trabajo	Retención de capital	Retención fondo inv.	Fracc. empr. Prof. y art.	Retenc. arrend.	Cuota dif. neta y otros	Particip. CC. AA.	Asig. Trib. a I. Católica	Total
ARAGÓN	1.558,44	120,79	17,44	128,86	56,57	31,82	0,00	0,00	1.913,93
Huesca	142,88	8,90	0,01	25,97	6,79	9,08	0,00	0,00	193,64
Teruel	76,00	3,82	0,02	15,85	2,91	-2,87	0,00	0,00	95,73
Zaragoza	1.339,55	108,07	17,41	87,04	46,87	25,61	0,00	0,00	1.624,56
CASTILLA-LA MANCHA	1.375,25	52,48	0,10	146,90	45,35	-53,42	0,00	0,00	1.566,65
Albacete	176,73	8,10	0,02	27,02	9,96	-13,28	0,00	0,00	208,55
Ciudad Real	216,58	5,03	0,00	34,29	9,13	-12,24	0,00	0,00	252,80
Cuenca	108,65	22,09	0,04	17,47	4,13	-11,20	0,00	0,00	141,18
Guadalajara	134,25	6,02	0,00	18,86	5,14	12,78	0,00	0,00	177,05
Toledo	739,04	11,23	0,05	49,27	16,99	-29,50	0,00	0,00	787,08
CANARIAS	1.645,66	47,74	0,22	130,11	77,01	-165,17	0,00	0,00	1.735,58
Las Palmas	1.056,22	25,43	0,13	69,61	42,00	-89,72	0,00	0,00	1.103,66
Sta. C. Tenerife	589,45	22,31	0,09	60,50	35,01	-75,44	0,00	0,00	631,92
NAVARRA	108,07	9,74	0,71	0,06	0,05	0,19	0,00	0,00	118,82
EXTREMADURA	612,48	21,58	0,08	72,79	18,38	-63,14	0,00	0,00	662,17
Badajoz	477,63	11,34	0,00	45,19	11,83	-39,43	0,00	0,00	506,56
Cáceres	134,85	10,24	0,08	27,60	6,56	-23,72	0,00	0,00	155,62
ILLES BALEARS	1.202,03	66,55	0,63	112,29	63,33	68,23	0,00	0,00	1.513,05
MADRID	21.021,80	1.660,85	668,53	359,83	435,29	445,00	0,00	0,00	24.591,29
CASTILLA y LEÓN	2.122,88	112,87	0,41	213,11	72,35	-155,23	0,00	0,00	2.366,38
Ávila	71,00	7,57	0,00	17,84	3,02	-2,67	0,00	0,00	96,76
Burgos	349,50	20,61	0,06	32,90	11,49	-34,86	0,00	0,00	379,70
León	302,32	27,45	0,03	36,48	12,40	-37,99	0,00	0,00	340,69
Palencia	98,80	2,16	0,00	14,29	3,81	-11,84	0,00	0,00	107,22
Salamanca	253,34	29,37	0,21	31,38	12,43	-7,29	0,00	0,00	319,43
Segovia	96,73	8,64	0,00	17,54	3,83	-4,11	0,00	0,00	122,63
Soria	64,31	2,82	0,00	8,66	2,00	-6,99	0,00	0,00	70,81
Valladolid	801,23	11,87	0,10	39,06	19,76	-41,63	0,00	0,00	830,38
Zamora	85,66	2,38	0,01	14,96	3,61	-7,86	0,00	0,00	98,75
CEUTA	37,20	1,61	0,03	2,97	0,80	-7,68	0,00	0,00	34,92
MELILLA	29,54	1,77	0,00	3,97	0,60	-8,19	0,00	0,00	27,69
D.G. Tesoro y P.F.	1.964,56	46,26	0,00	0,00	0,53	0,00	-23.566,04	-152,31	-21.707,00
TOTAL	61.663,70	4.845,88	883,29	3.288,85	1.849,85	234,99	-23.566,04	-152,31	49.048,22

II. Impuestos sobre la Renta de las Personas Físicas, Patrimonio, Sociedades y Valor Añadido

II.1. IRPF. Ejercicio 2006

Cuadro II.1.1

PRINCIPALES COMPONENTES DE LA PARTE GENERAL DE LA RENTA DEL PERÍODO IMPOSITIVO. IRPF 2006

Tramos de renta (euros)	Rendimientos netos del trabajo		Rendimientos netos del capital inmobiliario		Rendimientos netos del capital mobiliario		Rendimientos actividades económicas, estimación directa	
	Liquidaciones	Millones de euros	Liquidaciones	Millones de euros	Liquidaciones	Millones de euros	Liquidaciones	Millones de euros
Menor o igual a 0	29.048	124,8	3.202	14,0	64.050	8,1	69.184	-936,4
0-1.500	57.843	65,6	5.059	5,1	206.471	60,8	32.437	-7,5
1.500-3.000	115.836	250,9	11.503	19,1	167.001	83,1	38.946	38,9
3.000-4.500	205.510	711,7	20.406	49,1	236.606	107,1	49.192	103,0
4.500-6.000	420.933	2.015,2	30.536	85,4	429.111	160,6	59.137	187,6
6.000-7.500	733.325	4.594,1	41.642	120,3	714.326	242,1	70.534	291,6
7.500-9.000	879.093	6.537,7	60.140	157,8	834.559	351,7	73.438	363,0
9.000-10.500	919.946	8.091,8	66.515	195,0	854.250	356,3	73.403	418,9
10.500-12.000	1.037.602	10.681,8	69.241	227,4	940.278	351,2	71.076	451,9
12.000-13.500	1.124.720	13.238,6	67.279	239,9	1.008.736	353,4	67.650	475,4
13.500-15.000	1.091.454	14.379,4	63.857	241,0	988.297	348,0	61.978	473,1
15.000-16.500	963.695	13.978,2	59.623	234,5	888.209	344,1	57.268	472,4
16.500-18.000	860.251	13.642,3	56.670	233,0	799.368	336,4	51.951	459,0
18.000-19.500	763.427	13.135,1	54.133	228,4	714.344	331,7	47.759	449,6
19.500-21.000	660.276	12.222,9	50.897	222,4	621.910	319,7	43.104	432,7
21.000-22.500	616.940	12.308,1	47.257	217,5	579.478	310,9	38.667	408,1
22.500-24.000	575.284	12.323,4	43.531	208,6	541.675	296,4	35.017	387,2
24.000-25.500	516.987	11.776,7	40.248	196,6	489.931	288,9	32.384	374,7
25.500-27.000	456.768	11.029,8	37.205	188,2	434.015	272,1	29.522	352,5
27.000-28.500	422.062	10.778,9	35.188	181,0	401.876	260,8	27.562	341,5
28.500-30.000	377.079	10.135,1	33.030	170,4	360.648	254,8	25.424	326,9
30.000-33.000	654.468	18.900,6	61.653	324,4	627.634	487,6	46.162	625,0
33.000-36.000	493.775	15.375,3	56.306	297,9	480.860	469,7	40.501	584,9
36.000-39.000	353.704	11.763,7	45.828	266,2	348.433	414,7	34.304	533,5
39.000-42.000	268.655	9.513,4	37.491	242,6	266.779	366,0	29.757	499,7
42.000-45.000	209.851	7.873,0	31.262	214,7	210.092	329,5	25.737	461,7
45.000-48.000	170.196	6.757,3	26.020	193,5	170.999	295,2	22.622	429,3
48.000-51.000	141.923	5.941,1	22.248	174,3	143.523	269,5	20.127	397,7
51.000-54.000	118.921	5.234,8	19.457	156,4	120.786	247,3	18.184	383,6
54.000-57.000	98.828	4.533,5	16.902	142,0	101.174	232,4	16.310	360,1
57.000-60.000	84.040	4.023,5	14.865	127,3	86.165	215,6	14.690	339,3
60.000-66.000	133.836	6.767,0	24.893	224,6	138.307	381,8	25.051	615,8
66.000-72.000	99.015	5.342,6	19.521	188,7	103.237	346,3	19.852	538,2
72.000-78.000	74.458	4.258,3	15.648	159,5	78.471	292,9	16.140	479,3
78.000-84.000	57.149	3.429,6	12.596	133,1	60.631	271,4	13.133	434,8
84.000-90.000	44.064	2.742,8	10.242	114,1	47.218	241,3	10.589	390,5
90.000-96.000	34.821	2.260,9	8.533	98,9	37.708	219,8	8.603	342,9
96.000-120.000	85.561	5.948,8	23.039	281,8	94.410	707,7	22.355	1.076,8
120.000-144.000	43.347	3.367,6	12.975	178,9	48.928	536,4	11.570	710,8
144.000-168.000	25.550	2.169,8	8.162	119,0	29.175	417,5	6.933	504,2
168.000-192.000	16.346	1.531,8	5.499	84,2	19.021	329,5	4.579	388,0
192.000-216.000	11.329	1.151,2	3.967	64,8	13.332	286,8	3.134	290,2
216.000-240.000	7.858	830,1	2.965	47,5	9.358	233,6	2.190	215,6
240.000-360.000	19.960	2.472,6	7.530	119,5	24.036	769,3	5.621	719,8
360.000-480.000	7.607	1.108,5	3.197	51,4	9.625	470,0	2.402	432,8
480.000-600.000	3.960	637,7	1.715	28,2	5.188	307,3	1.415	363,5
Más de 600.000	9.294	2.323,8	4.547	78,4	12.895	1.608,5	4.032	1.739,9
TOTAL	16.096.595	318.281,4	1.394.223	7.546,6	15.563.124	16.185,6	1.481.626	19.722,3

(continúa)

Cuadro II.1.1 (Continuación)

PRINCIPALES COMPONENTES DE LA PARTE GENERAL DE LA RENTA DEL PERÍODO IMPOSITIVO. IRPF 2006

Tramos de renta (euros)	Rendimientos actividades económicas, estimación objetiva (no agrarias)		Rendimientos actividades económicas, estimación objetiva (agrarias)		Régimen de atribución de rentas. Capital mobiliario		Régimen de atribución de rentas. Capital inmobiliario	
	Liquidaciones	Millones de euros	Liquidaciones	Millones de euros	Liquidaciones	Millones de euros	Liquidaciones	Millones de euros
Menor o igual a 0	9.496	-79,0	4.685	-14,9	1.155	-4,8	287	0,9
0-1.500	4.482	-0,3	23.988	11,6	911	-0,1	491	0,4
1.500-3.000	7.357	9,9	24.068	34,0	855	0,1	808	1,2
3.000-4.500	10.781	30,3	31.457	65,1	1.249	0,5	1.184	2,5
4.500-6.000	17.460	72,2	46.811	101,6	1.654	1,0	1.749	4,4
6.000-7.500	26.841	144,2	82.372	142,1	2.202	1,8	2.335	6,3
7.500-9.000	42.557	290,8	107.629	175,8	2.943	2,7	2.978	7,9
9.000-10.500	53.371	428,0	92.362	195,2	3.240	3,5	3.400	9,2
10.500-12.000	53.851	482,2	78.438	206,9	3.238	3,0	3.796	11,1
12.000-13.500	57.917	590,0	69.174	199,0	3.473	3,4	4.034	12,9
13.500-15.000	59.792	685,4	62.903	185,4	3.570	4,3	4.103	13,3
15.000-16.500	51.494	638,1	55.249	173,4	3.432	4,2	3.983	13,6
16.500-18.000	42.299	560,9	48.464	158,4	3.436	4,3	4.229	14,8
18.000-19.500	35.481	502,3	41.699	146,5	3.212	4,3	4.040	15,0
19.500-21.000	28.845	430,3	34.905	130,2	3.002	4,1	4.033	15,3
21.000-22.500	23.505	367,6	29.026	118,3	2.808	3,8	3.931	15,5
22.500-24.000	19.032	310,5	24.589	103,5	2.511	2,9	3.771	16,2
24.000-25.500	16.090	275,3	21.453	92,4	2.528	3,2	3.645	16,0
25.500-27.000	12.869	228,7	18.333	81,2	2.173	3,2	3.523	15,8
27.000-28.500	10.972	201,0	16.198	73,4	2.209	3,0	3.405	15,9
28.500-30.000	9.087	172,6	14.803	65,0	2.061	2,8	3.317	16,0
30.000-33.000	14.146	276,7	24.409	108,7	3.725	5,0	6.384	31,2
33.000-36.000	10.133	206,0	19.805	89,3	3.207	5,3	5.881	30,1
36.000-39.000	7.495	154,3	14.324	71,6	2.781	5,1	5.077	29,8
39.000-42.000	5.614	119,4	10.634	58,0	2.284	3,8	4.436	26,9
42.000-45.000	4.334	93,3	8.002	46,6	1.977	3,3	4.014	25,6
45.000-48.000	3.240	70,5	6.239	37,5	1.763	3,5	3.420	24,4
48.000-51.000	2.714	59,1	5.133	30,4	1.540	3,1	3.054	22,3
51.000-54.000	2.205	49,4	4.242	28,1	1.328	2,9	2.768	21,4
54.000-57.000	1.764	37,9	3.537	22,9	1.122	2,4	2.453	20,2
57.000-60.000	1.378	29,9	2.983	20,1	1.073	2,8	2.208	18,1
60.000-66.000	2.197	45,9	4.507	28,6	1.816	4,0	3.759	32,6
66.000-72.000	1.643	33,1	3.363	24,7	1.532	3,8	3.032	28,2
72.000-78.000	1.277	26,1	2.603	18,3	1.246	3,6	2.519	25,2
78.000-84.000	1.012	19,0	1.988	15,9	994	3,0	2.143	22,4
84.000-90.000	809	15,9	1.543	11,4	800	1,9	1.765	18,1
90.000-96.000	655	11,5	1.267	9,9	685	2,6	1.475	15,8
96.000-120.000	1.700	31,1	3.388	24,9	1.890	5,9	4.177	51,5
120.000-144.000	1.000	16,6	1.908	14,2	1.168	5,4	2.381	30,9
144.000-168.000	584	9,6	1.172	8,3	728	2,9	1.540	20,9
168.000-192.000	335	5,4	807	5,1	492	2,0	1.088	15,0
192.000-216.000	233	4,1	603	3,7	381	1,7	760	10,4
216.000-240.000	164	2,5	475	3,0	271	1,0	549	9,8
240.000-360.000	490	8,0	1.291	7,9	759	4,1	1.563	24,3
360.000-480.000	192	3,3	624	3,5	326	1,2	677	10,9
480.000-600.000	82	1,3	301	1,3	220	3,3	349	4,4
Más de 600.000	248	3,7	926	6,2	598	11,0	1.007	13,0
TOTAL	659.223	7.674,8	1.054.680	3.144,4	86.568	145,8	131.521	807,5

(continúa)

Cuadro II.1.1 (Continuación)

PRINCIPALES COMPONENTES DE LA PARTE GENERAL DE LA RENTA DEL PERÍODO IMPOSITIVO. IRPF 2006

Tramos de renta (euros)	Régimen de atribución de rentas. Actividades económicas		Imputación de rentas inmobiliarias		Saldo neto (+) gan./pérd. patrim. gener. hasta un año		Saldo neto (-) gan./pérd. patrim. gener. hasta un año	
	Liquidaciones	Millones de euros	Liquidaciones	Millones de euros	Liquidaciones	Millones de euros	Liquidaciones	Millones de euros
Menor o igual a 0	10.625	-121,3	13.422	6,4	4.776,0	6,1	0	0,0
0-1.500	5.380	-1,2	45.541	11,7	10.520,0	3,1	2.639	0,1
1.500-3.000	6.515	5,1	35.809	13,1	10.244,0	5,8	1.856	0,2
3.000-4.500	8.123	15,5	51.133	17,8	13.695,0	9,8	2.429	0,4
4.500-6.000	10.954	33,1	101.009	30,5	22.765,0	15,5	3.929	0,7
6.000-7.500	13.887	55,5	171.691	45,5	34.750,0	22,6	6.407	1,4
7.500-9.000	16.472	82,0	215.690	63,5	44.413,0	31,6	7.544	1,8
9.000-10.500	17.536	100,6	206.418	66,9	48.794,0	38,9	8.026	2,2
10.500-12.000	17.700	116,2	209.094	68,8	54.787,0	46,1	8.405	2,7
12.000-13.500	17.695	130,3	216.469	69,9	61.017,0	53,6	9.136	3,2
13.500-15.000	16.925	137,1	221.389	70,8	62.705,0	59,9	9.089	3,3
15.000-16.500	16.201	143,6	215.539	69,7	60.810,0	64,6	8.569	3,3
16.500-18.000	15.100	148,4	207.009	67,9	57.346,0	66,4	8.288	3,4
18.000-19.500	14.101	149,0	195.688	65,8	53.394,0	66,4	7.875	3,5
19.500-21.000	12.539	142,6	179.674	62,3	48.833,0	64,6	7.419	3,4
21.000-22.500	11.397	133,3	167.474	58,7	45.136,0	63,0	6.890	3,4
22.500-24.000	9.855	120,6	157.200	55,7	42.469,0	61,1	6.620	3,4
24.000-25.500	8.809	110,2	146.932	52,5	40.001,0	58,4	6.407	3,5
25.500-27.000	7.813	100,3	136.005	49,5	36.246,0	55,9	5.910	3,4
27.000-28.500	7.009	91,0	131.476	47,9	34.183,0	53,4	5.672	3,4
28.500-30.000	6.277	84,3	127.767	47,6	31.365,0	51,2	5.336	3,4
30.000-33.000	11.013	149,0	236.845	91,6	56.459,0	90,4	9.945	6,2
33.000-36.000	9.157	127,3	198.062	83,5	48.152,0	84,4	8.628	5,4
36.000-39.000	7.711	116,3	146.619	65,5	38.217,0	74,4	6.921	4,9
39.000-42.000	6.273	100,3	114.983	53,8	31.300,0	65,5	5.706	4,5
42.000-45.000	5.335	91,1	92.954	45,3	26.386,0	61,1	4.843	3,9
45.000-48.000	4.459	78,3	76.707	38,7	22.082,0	55,8	4.138	3,6
48.000-51.000	3.970	74,3	65.813	33,8	19.303,0	52,5	3.537	3,2
51.000-54.000	3.383	65,9	56.978	30,2	16.760,0	47,4	3.129	3,0
54.000-57.000	3.039	57,8	48.646	26,6	14.489,0	41,9	2.817	2,7
57.000-60.000	2.619	53,8	42.140	23,4	12.707,0	40,2	2.423	2,4
60.000-66.000	4.380	98,1	69.528	40,5	21.503,0	74,5	4.114	3,9
66.000-72.000	3.536	81,7	53.833	33,0	16.629,0	63,6	3.228	3,6
72.000-78.000	2.815	73,8	42.193	26,8	13.242,0	52,1	2.631	3,0
78.000-84.000	2.304	64,0	33.390	22,3	10.567,0	43,4	2.101	2,6
84.000-90.000	1.975	56,7	26.875	18,7	8.673,0	39,1	1.660	2,4
90.000-96.000	1.624	50,0	22.057	16,2	7.228,0	35,5	1.412	2,0
96.000-120.000	4.197	147,2	56.931	44,3	18.861,0	105,8	3.812	5,8
120.000-144.000	2.525	101,8	30.864	26,8	10.856,0	64,4	2.165	3,8
144.000-168.000	1.492	66,7	19.065	17,6	6.897,0	49,3	1.398	3,0
168.000-192.000	1.026	49,6	12.499	12,3	4.645,0	33,0	976	2,3
192.000-216.000	769	43,2	8.926	9,2	3.417,0	28,7	734	1,5
216.000-240.000	545	31,8	6.270	6,9	2.474,0	20,9	517	1,1
240.000-360.000	1.417	88,7	16.550	19,1	6.720,0	71,6	1.464	4,6
360.000-480.000	634	64,8	6.711	8,8	2.888,0	36,2	607	2,3
480.000-600.000	407	68,6	3.711	5,1	1.682,0	24,6	371	2,0
Más de 600.000	1.165	334,7	9.579	18,2	4.844,0	128,1	1.106	9,3
TOTAL	338.683	4.111,7	4.651.158	1.860,6	1.245.230,0	2.382,5	208.829	143,3

(continúa)

Cuadro II.1.2

PARTE GENERAL DE LA RENTA DEL PERÍODO IMPOSITIVO. IRPF 2006

Tramos de renta (euros)	Liquidaciones			Importe			Media (euros)
	Número	%	% acumulado	Millones de euros	%	% acumulado	
Menor o igual a 0	91.545	0,5	0,5	-996,6	-0,3	-0,3	-10.886
0-1.500	237.907	1,3	1,8	149,0	0,0	-0,2	626
1.500-3.000	210.000	1,2	3,0	460,8	0,1	-0,1	2.194
3.000-4.500	298.490	1,7	4,7	1.111,4	0,3	0,2	3.724
4.500-6.000	520.148	2,9	7,6	2.705,7	0,7	0,9	5.202
6.000-7.500	837.248	4,7	12,3	5.664,1	1,5	2,4	6.765
7.500-9.000	985.576	5,5	17,8	8.061,6	2,1	4,5	8.180
9.000-10.500	1.024.804	5,7	23,6	9.900,6	2,6	7,1	9.661
10.500-12.000	1.132.979	6,4	29,9	12.642,2	3,3	10,4	11.158
12.000-13.500	1.215.237	6,8	36,8	15.361,8	4,0	14,4	12.641
13.500-15.000	1.175.753	6,6	43,4	16.592,8	4,3	18,8	14.112
15.000-16.500	1.035.848	5,8	49,2	16.131,0	4,2	23,0	15.573
16.500-18.000	920.303	5,2	54,3	15.686,6	4,1	27,1	17.045
18.000-19.500	815.113	4,6	58,9	15.089,1	4,0	31,1	18.512
19.500-21.000	703.543	3,9	62,8	14.041,6	3,7	34,7	19.958
21.000-22.500	653.516	3,7	66,5	13.999,4	3,7	38,4	21.422
22.500-24.000	606.265	3,4	69,9	13.880,9	3,6	42,1	22.896
24.000-25.500	544.235	3,1	73,0	13.239,9	3,5	45,5	24.327
25.500-27.000	479.921	2,7	75,7	12.371,8	3,2	48,8	25.779
27.000-28.500	442.525	2,5	78,1	12.042,6	3,2	51,9	27.213
28.500-30.000	395.205	2,2	80,3	11.321,3	3,0	54,9	28.647
30.000-33.000	685.070	3,8	84,2	21.080,3	5,5	60,4	30.771
33.000-36.000	518.172	2,9	87,1	17.344,3	4,5	65,0	33.472
36.000-39.000	373.497	2,1	89,2	13.487,4	3,5	68,5	36.111
39.000-42.000	285.100	1,6	90,8	11.041,9	2,9	71,4	38.730
42.000-45.000	223.701	1,3	92,0	9.239,1	2,4	73,8	41.301
45.000-48.000	181.770	1,0	93,1	7.977,8	2,1	75,9	43.889
48.000-51.000	152.000	0,9	93,9	7.053,0	1,8	77,7	46.401
51.000-54.000	127.720	0,7	94,6	6.262,3	1,6	79,4	49.031
54.000-57.000	106.533	0,6	95,2	5.473,5	1,4	80,8	51.378
57.000-60.000	90.749	0,5	95,7	4.890,2	1,3	82,1	53.887
60.000-66.000	145.054	0,8	96,6	8.307,0	2,2	84,3	57.268
66.000-72.000	107.934	0,6	97,2	6.678,0	1,7	86,0	61.872
72.000-78.000	81.835	0,5	97,6	5.411,7	1,4	87,4	66.129
78.000-84.000	63.157	0,4	98,0	4.454,6	1,2	88,6	70.533
84.000-90.000	49.063	0,3	98,2	3.646,6	1,0	89,6	74.324
90.000-96.000	39.155	0,2	98,5	3.061,2	0,8	90,4	78.181
96.000-120.000	97.604	0,5	99,0	8.416,3	2,2	92,6	86.229
120.000-144.000	50.502	0,3	99,3	5.047,4	1,3	93,9	99.944
144.000-168.000	29.982	0,2	99,5	3.380,8	0,9	94,8	112.762
168.000-192.000	19.440	0,1	99,6	2.452,5	0,6	95,4	126.160
192.000-216.000	13.647	0,1	99,7	1.891,7	0,5	95,9	138.619
216.000-240.000	9.564	0,1	99,7	1.401,0	0,4	96,3	146.483
240.000-360.000	24.509	0,1	99,8	4.296,7	1,1	97,4	175.313
360.000-480.000	9.796	0,1	99,9	2.187,6	0,6	98,0	223.319
480.000-600.000	5.254	0,0	99,9	1.441,7	0,4	98,4	274.409
Más de 600.000	13.039	0,1	100,0	6.253,2	1,6	100,0	479.577
TOTAL	17.830.008	100,0		381.635,4	100,0		21.404

Cuadro II.1.3

COMPONENTES DE LA PARTE ESPECIAL DE LA RENTA DEL PERÍODO IMPOSITIVO. IRPF 2006

Tramos de renta (euros)	Saldo neto positivo de ganancias y pérdidas patrimoniales generadas en más de un año		Compensaciones de saldos netos negativos de ganancias y pérdidas patrimoniales de los ejercicios 2002 a 2005	
	Liquidaciones	Millones de euros	Liquidaciones	Millones de euros
Menor o igual a 0	5.692	20,3	362	1,4
0-1.500	21.011	9,7	453	1,3
1.500-3.000	19.487	20,2	483	3,3
3.000-4.500	24.471	35,1	704	8,8
4.500-6.000	41.209	41,7	1.195	3,0
6.000-7.500	65.303	57,2	1.733	3,8
7.500-9.000	83.171	82,8	2.189	4,2
9.000-10.500	85.002	105,4	2.497	4,8
10.500-12.000	88.195	122,9	2.657	4,8
12.000-13.500	93.040	143,1	2.976	6,6
13.500-15.000	94.422	156,1	2.980	5,8
15.000-16.500	92.505	170,1	2.980	7,2
16.500-18.000	90.567	180,1	2.942	6,7
18.000-19.500	87.310	193,6	3.023	8,0
19.500-21.000	81.923	203,5	2.981	6,7
21.000-22.500	77.789	213,9	2.848	6,9
22.500-24.000	74.020	222,2	2.783	8,2
24.000-25.500	70.478	229,1	2.738	6,9
25.500-27.000	65.942	229,4	2.632	6,4
27.000-28.500	63.229	236,9	2.586	6,9
28.500-30.000	60.150	241,9	2.554	8,0
30.000-33.000	112.834	498,4	5.204	14,5
33.000-36.000	100.110	503,7	4.866	14,3
36.000-39.000	82.159	508,4	4.385	15,5
39.000-42.000	68.274	502,3	3.741	13,9
42.000-45.000	57.991	493,6	3.354	13,1
45.000-48.000	49.445	480,7	2.980	11,5
48.000-51.000	42.979	476,5	2.577	11,4
51.000-54.000	37.376	449,5	2.373	10,3
54.000-57.000	33.175	446,0	2.130	9,8
57.000-60.000	29.218	425,4	1.974	8,7
60.000-66.000	49.882	828,0	3.422	15,5
66.000-72.000	39.335	771,3	2.769	14,0
72.000-78.000	31.918	729,8	2.367	13,3
78.000-84.000	26.134	667,9	1.939	12,6
84.000-90.000	21.585	628,7	1.698	10,7
90.000-96.000	18.007	586,8	1.417	8,3
96.000-120.000	49.152	2.021,2	3.903	31,7
120.000-144.000	28.218	1.589,5	2.425	22,2
144.000-168.000	18.038	1.286,4	1.520	15,9
168.000-192.000	12.262	1.047,1	1.134	12,3
192.000-216.000	8.930	894,8	825	9,7
216.000-240.000	6.571	785,8	641	8,4
240.000-360.000	17.321	2.825,1	1.574	22,4
360.000-480.000	7.429	1.875,4	664	13,8
480.000-600.000	4.079	1.385,9	401	9,4
Más de 600.000	11.107	14.720,6	1.013	40,0
TOTAL	2.348.445	40.343,5	107.592	502,6

Cuadro II.1.4

PARTE ESPECIAL DE LA RENTA DEL PERÍODO IMPOSITIVO. IRPF 2006

Tramos de renta (euros)	Liquidaciones			Importe			Media (euros)
	Número	%	% acumulado	Millones de euros	%	% acumulado	
Menor o igual a 0	5.440	0,2	0,2	18,9	0,0	0,0	3.468
0-1.500	20.670	0,9	1,1	8,4	0,0	0,1	406
1.500-3.000	19.156	0,8	2,0	16,9	0,0	0,1	883
3.000-4.500	24.017	1,0	3,0	26,3	0,1	0,2	1.095
4.500-6.000	40.468	1,8	4,8	38,7	0,1	0,3	957
6.000-7.500	64.189	2,8	7,6	53,4	0,1	0,4	831
7.500-9.000	81.820	3,6	11,1	78,6	0,2	0,6	961
9.000-10.500	83.533	3,6	14,7	100,6	0,3	0,9	1.204
10.500-12.000	86.732	3,8	18,5	118,1	0,3	1,2	1.361
12.000-13.500	91.366	4,0	22,5	136,4	0,3	1,5	1.493
13.500-15.000	92.735	4,0	26,5	150,2	0,4	1,9	1.620
15.000-16.500	90.841	3,9	30,5	162,9	0,4	2,3	1.793
16.500-18.000	88.986	3,9	34,3	173,4	0,4	2,7	1.949
18.000-19.500	85.723	3,7	38,1	185,6	0,5	3,2	2.165
19.500-21.000	80.381	3,5	41,5	196,8	0,5	3,7	2.448
21.000-22.500	76.330	3,3	44,9	207,1	0,5	4,2	2.713
22.500-24.000	72.654	3,2	48,0	214,1	0,5	4,7	2.946
24.000-25.500	69.108	3,0	51,0	222,2	0,6	5,3	3.215
25.500-27.000	64.667	2,8	53,8	222,9	0,6	5,9	3.447
27.000-28.500	61.977	2,7	56,5	230,0	0,6	6,4	3.711
28.500-30.000	58.916	2,6	59,1	233,8	0,6	7,0	3.969
30.000-33.000	110.246	4,8	63,9	483,9	1,2	8,2	4.389
33.000-36.000	97.846	4,3	68,1	489,4	1,2	9,5	5.002
36.000-39.000	80.225	3,5	71,6	493,0	1,2	10,7	6.145
39.000-42.000	66.677	2,9	74,5	488,4	1,2	11,9	7.324
42.000-45.000	56.584	2,5	77,0	480,5	1,2	13,1	8.491
45.000-48.000	48.249	2,1	79,1	469,2	1,2	14,3	9.725
48.000-51.000	41.999	1,8	80,9	465,1	1,2	15,5	11.075
51.000-54.000	36.463	1,6	82,5	439,2	1,1	16,6	12.045
54.000-57.000	32.427	1,4	83,9	436,2	1,1	17,7	13.453
57.000-60.000	28.518	1,2	85,1	416,7	1,0	18,7	14.613
60.000-66.000	48.652	2,1	87,2	812,5	2,0	20,8	16.700
66.000-72.000	38.407	1,7	88,9	757,3	1,9	22,7	19.719
72.000-78.000	31.153	1,4	90,3	716,4	1,8	24,5	22.997
78.000-84.000	25.545	1,1	91,4	655,3	1,6	26,1	25.655
84.000-90.000	21.057	0,9	92,3	617,9	1,6	27,7	29.346
90.000-96.000	17.585	0,8	93,1	578,4	1,5	29,1	32.893
96.000-120.000	48.074	2,1	95,1	1.989,4	5,0	34,1	41.383
120.000-144.000	27.650	1,2	96,3	1.567,4	3,9	38,0	56.686
144.000-168.000	17.699	0,8	97,1	1.270,5	3,2	41,2	71.784
168.000-192.000	12.014	0,5	97,6	1.034,8	2,6	43,8	86.133
192.000-216.000	8.745	0,4	98,0	885,1	2,2	46,0	101.209
216.000-240.000	6.431	0,3	98,3	777,4	2,0	48,0	120.880
240.000-360.000	17.029	0,7	99,0	2.802,7	7,0	55,0	164.582
360.000-480.000	7.312	0,3	99,3	1.861,7	4,7	59,7	254.605
480.000-600.000	4.012	0,2	99,5	1.376,5	3,5	63,2	343.091
Más de 600.000	10.967	0,5	100,0	14.680,6	36,8	100,0	1.338.615
TOTAL	2.301.275	100,0		39.840,9	100,0		17.313

Cuadro II.1.5

MÍNIMO PERSONAL. IRPF 2006

Tramos de renta (euros)	Liquidaciones			Importe			Media (euros)
	Número	%	% acumulado	Millones de euros	%	% acumulado	
Menor o igual a 0	97.234	0,5	0,5	440,8	0,6	0,6	4.533
0-1.500	238.570	1,3	1,9	996,8	1,3	1,9	4.178
1.500-3.000	210.125	1,2	3,1	854,8	1,1	3,0	4.068
3.000-4.500	298.518	1,7	4,7	1.175,7	1,5	4,6	3.938
4.500-6.000	520.069	2,9	7,7	2.003,2	2,6	7,2	3.852
6.000-7.500	837.088	4,7	12,3	3.189,5	4,2	11,4	3.810
7.500-9.000	985.338	5,5	17,9	3.964,6	5,2	16,6	4.024
9.000-10.500	1.024.578	5,7	23,6	4.225,3	5,6	22,2	4.124
10.500-12.000	1.132.746	6,4	30,0	4.700,5	6,2	28,4	4.150
12.000-13.500	1.215.015	6,8	36,8	5.144,0	6,8	35,2	4.234
13.500-15.000	1.175.504	6,6	43,4	5.112,6	6,7	41,9	4.349
15.000-16.500	1.035.651	5,8	49,2	4.572,4	6,0	47,9	4.415
16.500-18.000	920.107	5,2	54,3	4.107,9	5,4	53,3	4.465
18.000-19.500	814.915	4,6	58,9	3.644,9	4,8	58,1	4.473
19.500-21.000	703.370	3,9	62,9	3.149,5	4,1	62,3	4.478
21.000-22.500	653.345	3,7	66,5	2.873,0	3,8	66,1	4.397
22.500-24.000	606.052	3,4	69,9	2.633,4	3,5	69,5	4.345
24.000-25.500	544.038	3,1	73,0	2.363,3	3,1	72,6	4.344
25.500-27.000	479.737	2,7	75,7	2.087,6	2,7	75,4	4.351
27.000-28.500	442.341	2,5	78,1	1.908,1	2,5	77,9	4.314
28.500-30.000	394.991	2,2	80,4	1.705,6	2,2	80,1	4.318
30.000-33.000	684.650	3,8	84,2	2.975,2	3,9	84,1	4.346
33.000-36.000	517.806	2,9	87,1	2.239,6	2,9	87,0	4.325
36.000-39.000	373.220	2,1	89,2	1.614,8	2,1	89,1	4.327
39.000-42.000	284.864	1,6	90,8	1.228,7	1,6	90,8	4.313
42.000-45.000	223.522	1,3	92,1	967,4	1,3	92,0	4.328
45.000-48.000	181.593	1,0	93,1	779,4	1,0	93,1	4.292
48.000-51.000	151.848	0,9	93,9	649,9	0,9	93,9	4.280
51.000-54.000	127.594	0,7	94,6	546,5	0,7	94,6	4.283
54.000-57.000	106.423	0,6	95,2	455,7	0,6	95,2	4.282
57.000-60.000	90.662	0,5	95,7	387,5	0,5	95,7	4.274
60.000-66.000	144.887	0,8	96,6	619,8	0,8	96,6	4.278
66.000-72.000	107.810	0,6	97,2	460,3	0,6	97,2	4.269
72.000-78.000	81.730	0,5	97,6	349,3	0,5	97,6	4.274
78.000-84.000	63.080	0,4	98,0	269,6	0,4	98,0	4.273
84.000-90.000	49.020	0,3	98,2	210,0	0,3	98,3	4.285
90.000-96.000	39.110	0,2	98,5	167,7	0,2	98,5	4.287
96.000-120.000	97.523	0,5	99,0	417,2	0,5	99,0	4.278
120.000-144.000	50.443	0,3	99,3	215,6	0,3	99,3	4.274
144.000-168.000	29.952	0,2	99,5	128,0	0,2	99,5	4.272
168.000-192.000	19.421	0,1	99,6	82,7	0,1	99,6	4.261
192.000-216.000	13.637	0,1	99,7	57,9	0,1	99,7	4.244
216.000-240.000	9.564	0,1	99,7	40,2	0,1	99,7	4.201
240.000-360.000	24.490	0,1	99,8	102,5	0,1	99,8	4.185
360.000-480.000	9.793	0,1	99,9	40,6	0,1	99,9	4.150
480.000-600.000	5.259	0,0	99,9	22,0	0,0	99,9	4.187
Más de 600.000	13.027	0,1	100,0	52,9	0,1	100,0	4.062
TOTAL	17.830.260	100,0		75.934,4	100,0		4.259

Cuadro II.1.6

MÍNIMO POR DESCENDIENTES. IRPF 2006

Tramos de renta (euros)	Liquidaciones			Importe			Media (euros)
	Número	%	% acumulado	Millones de euros	%	% acumulado	
Menor o igual a 0	32.279	0,5	0,5	70,2	0,6	0,6	2.173
0-1.500	34.801	0,5	1,0	65,3	0,6	1,2	1.877
1.500-3.000	36.056	0,5	1,5	68,6	0,6	1,8	1.903
3.000-4.500	61.705	0,9	2,4	107,6	0,9	2,7	1.743
4.500-6.000	138.871	2,0	4,4	208,9	1,8	4,5	1.504
6.000-7.500	216.689	3,2	7,6	319,1	2,8	7,3	1.472
7.500-9.000	290.177	4,2	11,8	436,8	3,8	11,1	1.505
9.000-10.500	342.895	5,0	16,8	534,1	4,6	15,7	1.558
10.500-12.000	401.146	5,8	22,6	649,2	5,6	21,3	1.618
12.000-13.500	453.219	6,6	29,2	759,9	6,6	27,9	1.677
13.500-15.000	464.849	6,8	36,0	799,7	6,9	34,9	1.720
15.000-16.500	422.078	6,1	42,1	729,4	6,3	41,2	1.728
16.500-18.000	376.414	5,5	47,6	654,2	5,7	46,9	1.738
18.000-19.500	337.211	4,9	52,5	585,2	5,1	52,0	1.735
19.500-21.000	292.564	4,3	56,8	504,3	4,4	56,4	1.724
21.000-22.500	263.941	3,8	60,6	448,5	3,9	60,2	1.699
22.500-24.000	242.055	3,5	64,2	404,8	3,5	63,8	1.672
24.000-25.500	224.339	3,3	67,4	371,8	3,2	67,0	1.657
25.500-27.000	203.780	3,0	70,4	337,7	2,9	69,9	1.657
27.000-28.500	190.348	2,8	73,2	314,0	2,7	72,6	1.650
28.500-30.000	170.003	2,5	75,6	280,7	2,4	75,1	1.651
30.000-33.000	300.684	4,4	80,0	495,4	4,3	79,4	1.648
33.000-36.000	238.193	3,5	83,5	392,8	3,4	82,8	1.649
36.000-39.000	176.552	2,6	86,1	294,5	2,6	85,3	1.668
39.000-42.000	136.917	2,0	88,1	231,0	2,0	87,3	1.687
42.000-45.000	108.811	1,6	89,6	185,8	1,6	89,0	1.708
45.000-48.000	90.528	1,3	91,0	154,4	1,3	90,3	1.705
48.000-51.000	76.305	1,1	92,1	130,9	1,1	91,4	1.716
51.000-54.000	65.169	0,9	93,0	112,3	1,0	92,4	1.723
54.000-57.000	54.310	0,8	93,8	94,1	0,8	93,2	1.733
57.000-60.000	46.656	0,7	94,5	81,3	0,7	93,9	1.742
60.000-66.000	75.089	1,1	95,6	132,2	1,1	95,1	1.761
66.000-72.000	55.882	0,8	96,4	99,2	0,9	95,9	1.775
72.000-78.000	42.296	0,6	97,0	76,0	0,7	96,6	1.796
78.000-84.000	32.438	0,5	97,5	59,2	0,5	97,1	1.824
84.000-90.000	25.071	0,4	97,9	46,5	0,4	97,5	1.856
90.000-96.000	19.626	0,3	98,1	36,4	0,3	97,8	1.857
96.000-120.000	48.169	0,7	98,8	91,0	0,8	98,6	1.890
120.000-144.000	24.047	0,4	99,2	46,7	0,4	99,0	1.943
144.000-168.000	13.846	0,2	99,4	27,0	0,2	99,3	1.949
168.000-192.000	8.952	0,1	99,5	17,7	0,2	99,4	1.975
192.000-216.000	6.147	0,1	99,6	12,1	0,1	99,5	1.975
216.000-240.000	4.207	0,1	99,7	8,3	0,1	99,6	1.963
240.000-360.000	10.519	0,2	99,8	21,2	0,2	99,8	2.012
360.000-480.000	4.146	0,1	99,9	8,6	0,1	99,9	2.077
480.000-600.000	2.279	0,0	99,9	4,9	0,0	99,9	2.162
Más de 600.000	5.511	0,1	100,0	11,7	0,1	100,0	2.119
TOTAL	6.867.770	100,0		11.521,3	100,0		1.678

Cuadro II.1.7

MÍNIMO PERSONAL Y FAMILIAR. IRPF 2006

Tramos de renta (euros)	Liquidaciones			Importe			Media (euros)
	Número	%	% acumulado	Millones de euros	%	% acumulado	
Menor o igual a 0	97.236	0,5	0,5	510,9	0,6	0,6	5.255
0-1.500	238.571	1,3	1,9	1.062,1	1,2	1,8	4.452
1.500-3.000	210.127	1,2	3,1	923,4	1,1	2,9	4.394
3.000-4.500	298.524	1,7	4,7	1.283,3	1,5	4,3	4.299
4.500-6.000	520.071	2,9	7,7	2.212,1	2,5	6,9	4.254
6.000-7.500	837.093	4,7	12,3	3.508,6	4,0	10,9	4.191
7.500-9.000	985.340	5,5	17,9	4.401,5	5,0	15,9	4.467
9.000-10.500	1.024.587	5,7	23,6	4.759,4	5,4	21,3	4.645
10.500-12.000	1.132.757	6,4	30,0	5.349,7	6,1	27,5	4.723
12.000-13.500	1.215.022	6,8	36,8	5.903,9	6,8	34,2	4.859
13.500-15.000	1.175.513	6,6	43,4	5.912,3	6,8	41,0	5.030
15.000-16.500	1.035.654	5,8	49,2	5.301,8	6,1	47,0	5.119
16.500-18.000	920.112	5,2	54,3	4.762,1	5,4	52,5	5.176
18.000-19.500	814.920	4,6	58,9	4.230,1	4,8	57,3	5.191
19.500-21.000	703.374	3,9	62,9	3.653,8	4,2	61,5	5.195
21.000-22.500	653.350	3,7	66,5	3.321,4	3,8	65,3	5.084
22.500-24.000	606.058	3,4	69,9	3.038,3	3,5	68,8	5.013
24.000-25.500	544.039	3,1	73,0	2.735,1	3,1	71,9	5.027
25.500-27.000	479.738	2,7	75,7	2.425,3	2,8	74,7	5.055
27.000-28.500	442.347	2,5	78,1	2.222,1	2,5	77,2	5.023
28.500-30.000	394.997	2,2	80,4	1.986,3	2,3	79,5	5.029
30.000-33.000	684.658	3,8	84,2	3.470,6	4,0	83,4	5.069
33.000-36.000	517.815	2,9	87,1	2.632,4	3,0	86,5	5.084
36.000-39.000	373.221	2,1	89,2	1.909,3	2,2	88,6	5.116
39.000-42.000	284.865	1,6	90,8	1.459,7	1,7	90,3	5.124
42.000-45.000	223.526	1,3	92,1	1.153,2	1,3	91,6	5.159
45.000-48.000	181.594	1,0	93,1	933,8	1,1	92,7	5.142
48.000-51.000	151.848	0,9	93,9	780,8	0,9	93,6	5.142
51.000-54.000	127.597	0,7	94,6	658,8	0,8	94,3	5.163
54.000-57.000	106.423	0,6	95,2	549,8	0,6	95,0	5.166
57.000-60.000	90.663	0,5	95,7	468,8	0,5	95,5	5.170
60.000-66.000	144.891	0,8	96,6	752,0	0,9	96,4	5.190
66.000-72.000	107.811	0,6	97,2	559,5	0,6	97,0	5.190
72.000-78.000	81.733	0,5	97,6	425,3	0,5	97,5	5.204
78.000-84.000	63.085	0,4	98,0	328,7	0,4	97,9	5.211
84.000-90.000	49.021	0,3	98,2	256,6	0,3	98,2	5.234
90.000-96.000	39.112	0,2	98,5	204,1	0,2	98,4	5.219
96.000-120.000	97.524	0,5	99,0	508,2	0,6	99,0	5.211
120.000-144.000	50.444	0,3	99,3	262,3	0,3	99,3	5.200
144.000-168.000	29.952	0,2	99,5	155,0	0,2	99,4	5.173
168.000-192.000	19.421	0,1	99,6	100,4	0,1	99,6	5.171
192.000-216.000	13.637	0,1	99,7	70,0	0,1	99,6	5.134
216.000-240.000	9.564	0,1	99,7	48,4	0,1	99,7	5.064
240.000-360.000	24.490	0,1	99,8	123,7	0,1	99,8	5.050
360.000-480.000	9.793	0,1	99,9	49,3	0,1	99,9	5.029
480.000-600.000	5.259	0,0	99,9	26,9	0,0	99,9	5.123
Más de 600.000	13.027	0,1	100,0	64,6	0,1	100,0	4.958
TOTAL	17.830.404	100,0		87.455,7	100,0		4.905

Cuadro II.1.8

MÍNIMO PERSONAL Y FAMILIAR APLICADO SOBRE PARTE ESPECIAL DE LA RENTA DEL PERÍODO IMPOSITIVO. IRPF 2006

Tramos de renta (euros)	Liquidaciones			Importe			Media (euros)
	Número	%	% acumulado	Millones de euros	%	% acumulado	
Menor o igual a 0	0	0,0	0,0	0,0	0,0	0,0	-
0-1.500	236.686	1,3	1,3	150,6	0,2	0,2	636
1.500-3.000	209.312	1,2	2,5	461,7	0,5	0,7	2.206
3.000-4.500	297.929	1,7	4,2	1.019,4	1,2	1,9	3.422
4.500-6.000	519.617	2,9	7,1	1.990,7	2,4	4,3	3.831
6.000-7.500	836.735	4,7	11,9	3.368,4	4,0	8,3	4.026
7.500-9.000	984.999	5,6	17,4	4.319,1	5,1	13,4	4.385
9.000-10.500	1.024.277	5,8	23,2	4.718,8	5,6	18,9	4.607
10.500-12.000	1.132.512	6,4	29,6	5.321,3	6,3	25,2	4.699
12.000-13.500	1.214.771	6,9	36,4	5.884,0	7,0	32,2	4.844
13.500-15.000	1.175.260	6,6	43,1	5.901,9	7,0	39,1	5.022
15.000-16.500	1.035.433	5,8	48,9	5.294,0	6,3	45,4	5.113
16.500-18.000	919.902	5,2	54,1	4.755,1	5,6	51,0	5.169
18.000-19.500	814.740	4,6	58,7	4.224,7	5,0	56,0	5.185
19.500-21.000	703.215	4,0	62,7	3.649,1	4,3	60,3	5.189
21.000-22.500	653.180	3,7	66,3	3.316,0	3,9	64,2	5.077
22.500-24.000	605.928	3,4	69,8	3.034,6	3,6	67,8	5.008
24.000-25.500	543.906	3,1	72,8	2.731,7	3,2	71,1	5.022
25.500-27.000	479.624	2,7	75,5	2.417,4	2,9	73,9	5.040
27.000-28.500	442.226	2,5	78,0	2.219,2	2,6	76,5	5.018
28.500-30.000	394.879	2,2	80,3	1.983,7	2,3	78,9	5.024
30.000-33.000	684.465	3,9	84,1	3.460,8	4,1	83,0	5.056
33.000-36.000	517.643	2,9	87,0	2.623,5	3,1	86,1	5.068
36.000-39.000	373.081	2,1	89,1	1.905,9	2,3	88,3	5.108
39.000-42.000	284.744	1,6	90,8	1.456,4	1,7	90,0	5.115
42.000-45.000	223.412	1,3	92,0	1.145,4	1,4	91,4	5.127
45.000-48.000	181.462	1,0	93,0	931,1	1,1	92,5	5.131
48.000-51.000	151.761	0,9	93,9	778,4	0,9	93,4	5.129
51.000-54.000	127.511	0,7	94,6	656,8	0,8	94,2	5.151
54.000-57.000	106.342	0,6	95,2	547,8	0,6	94,8	5.152
57.000-60.000	90.580	0,5	95,7	466,9	0,6	95,4	5.154
60.000-66.000	144.747	0,8	96,5	748,9	0,9	96,3	5.174
66.000-72.000	107.691	0,6	97,2	557,1	0,7	96,9	5.173
72.000-78.000	81.648	0,5	97,6	423,2	0,5	97,4	5.184
78.000-84.000	63.008	0,4	98,0	326,9	0,4	97,8	5.189
84.000-90.000	48.952	0,3	98,2	255,1	0,3	98,1	5.212
90.000-96.000	39.036	0,2	98,5	202,7	0,2	98,4	5.191
96.000-120.000	97.328	0,5	99,0	504,2	0,6	99,0	5.181
120.000-144.000	50.315	0,3	99,3	259,9	0,3	99,3	5.166
144.000-168.000	29.869	0,2	99,5	153,3	0,2	99,4	5.132
168.000-192.000	19.366	0,1	99,6	99,3	0,1	99,6	5.125
192.000-216.000	13.593	0,1	99,7	69,1	0,1	99,6	5.080
216.000-240.000	9.520	0,1	99,7	47,7	0,1	99,7	5.011
240.000-360.000	24.369	0,1	99,8	121,7	0,1	99,8	4.994
360.000-480.000	9.731	0,1	99,9	48,3	0,1	99,9	4.961
480.000-600.000	5.223	0,0	99,9	26,5	0,0	99,9	5.068
Más de 600.000	12.876	0,1	100,0	62,9	0,1	100,0	4.888
TOTAL	17.723.404	100,0		84.641,5	100,0		4.776

Cuadro II.1.9

BASE IMPONIBLE GENERAL. IRPF 2006

Tramos de renta (euros)	Liquidaciones			Importe			Media (euros)
	Número	%	% acumulado	Millones de euros	%	% acumulado	
Menor o igual a 0	91.545	0,5	0,5	-996,6	-0,3	-0,3	-10.886
0-1.500	1.230	0,0	0,5	-1,5	0,0	-0,3	-1.251
1.500-3.000	696	0,0	0,6	-1,0	0,0	-0,3	-1.368
3.000-4.500	168.672	1,0	1,5	92,1	0,0	-0,3	546
4.500-6.000	429.834	2,5	4,1	715,0	0,2	-0,1	1.663
6.000-7.500	756.486	4,5	8,5	2.295,7	0,8	0,7	3.035
7.500-9.000	933.646	5,5	14,1	3.742,5	1,3	2,0	4.009
9.000-10.500	997.508	5,9	19,9	5.181,8	1,7	3,7	5.195
10.500-12.000	1.119.042	6,6	26,5	7.320,9	2,5	6,2	6.542
12.000-13.500	1.209.356	7,1	33,7	9.477,7	3,2	9,4	7.837
13.500-15.000	1.171.591	6,9	40,6	10.690,8	3,6	13,0	9.125
15.000-16.500	1.033.093	6,1	46,7	10.837,0	3,6	16,6	10.490
16.500-18.000	918.441	5,4	52,1	10.931,5	3,7	20,3	11.902
18.000-19.500	813.451	4,8	56,9	10.864,4	3,7	24,0	13.356
19.500-21.000	702.121	4,1	61,0	10.392,5	3,5	27,5	14.802
21.000-22.500	652.213	3,8	64,9	10.683,4	3,6	31,1	16.380
22.500-24.000	605.176	3,6	68,5	10.846,2	3,7	34,7	17.922
24.000-25.500	543.266	3,2	71,7	10.508,2	3,5	38,2	19.343
25.500-27.000	479.028	2,8	74,5	9.954,4	3,4	41,6	20.780
27.000-28.500	441.695	2,6	77,1	9.823,3	3,3	44,9	22.240
28.500-30.000	394.452	2,3	79,4	9.337,6	3,1	48,0	23.672
30.000-33.000	683.636	4,0	83,5	17.619,5	5,9	54,0	25.773
33.000-36.000	517.024	3,1	86,5	14.720,8	5,0	58,9	28.472
36.000-39.000	372.495	2,2	88,7	11.581,5	3,9	62,8	31.092
39.000-42.000	284.180	1,7	90,4	9.585,6	3,2	66,1	33.731
42.000-45.000	222.869	1,3	91,7	8.093,6	2,7	68,8	36.316
45.000-48.000	181.078	1,1	92,8	7.046,6	2,4	71,2	38.915
48.000-51.000	151.333	0,9	93,7	6.274,6	2,1	73,3	41.462
51.000-54.000	127.181	0,8	94,4	5.605,5	1,9	75,2	44.075
54.000-57.000	105.981	0,6	95,0	4.925,6	1,7	76,8	46.477
57.000-60.000	90.257	0,5	95,6	4.423,4	1,5	78,3	49.008
60.000-66.000	144.234	0,9	96,4	7.558,1	2,5	80,9	52.402
66.000-72.000	107.281	0,6	97,0	6.121,0	2,1	82,9	57.055
72.000-78.000	81.278	0,5	97,5	4.988,4	1,7	84,6	61.375
78.000-84.000	62.688	0,4	97,9	4.127,7	1,4	86,0	65.845
84.000-90.000	48.650	0,3	98,2	3.391,4	1,1	87,1	69.711
90.000-96.000	38.807	0,2	98,4	2.858,5	1,0	88,1	73.660
96.000-120.000	96.564	0,6	99,0	7.912,1	2,7	90,8	81.936
120.000-144.000	49.862	0,3	99,3	4.787,4	1,6	92,4	96.014
144.000-168.000	29.544	0,2	99,4	3.227,5	1,1	93,5	109.245
168.000-192.000	19.138	0,1	99,6	2.353,3	0,8	94,2	122.964
192.000-216.000	13.380	0,1	99,6	1.822,7	0,6	94,9	136.225
216.000-240.000	9.389	0,1	99,7	1.353,3	0,5	95,3	144.132
240.000-360.000	24.049	0,1	99,8	4.175,1	1,4	96,7	173.606
360.000-480.000	9.567	0,1	99,9	2.139,4	0,7	97,4	223.618
480.000-600.000	5.148	0,0	99,9	1.415,3	0,5	97,9	274.918
Más de 600.000	12.760	0,1	100,0	6.190,3	2,1	100,0	485.131
TOTAL	16.950.915	100,0		296.994,0	100,0		17.521

Cuadro II.1.10

MÍNIMO PERSONAL Y FAMILIAR APLICADO SOBRE PARTE ESPECIAL DE LA RENTA DEL PERÍODO IMPOSITIVO. IRPF 2006

Tramos de renta (euros)	Liquidaciones			Importe			Media (euros)
	Número	%	% acumulado	Millones de euros	%	% acumulado	
Menor o igual a 0	5.433	3,9	3,9	9,2	3,9	3,9	1.689
0-1.500	20.656	14,9	18,8	7,8	3,3	7,3	377
1.500-3.000	19.125	13,8	32,7	16,0	6,8	14,1	836
3.000-4.500	16.909	12,2	44,9	20,8	8,9	23,0	1.231
4.500-6.000	12.285	8,9	53,7	17,5	7,5	30,5	1.422
6.000-7.500	10.099	7,3	61,0	14,8	6,3	36,8	1.468
7.500-9.000	7.262	5,2	66,3	13,0	5,6	42,4	1.787
9.000-10.500	5.309	3,8	70,1	11,2	4,8	47,2	2.118
10.500-12.000	3.745	2,7	72,8	9,0	3,9	51,1	2.404
12.000-13.500	3.017	2,2	75,0	7,8	3,3	54,4	2.579
13.500-15.000	2.495	1,8	76,8	7,1	3,1	57,5	2.860
15.000-16.500	2.258	1,6	78,4	6,4	2,7	60,2	2.840
16.500-18.000	1.890	1,4	79,8	5,7	2,5	62,6	3.031
18.000-19.500	1.714	1,2	81,0	5,1	2,2	64,8	2.956
19.500-21.000	1.536	1,1	82,2	4,5	1,9	66,8	2.940
21.000-22.500	1.444	1,0	83,2	4,4	1,9	68,6	3.063
22.500-24.000	1.201	0,9	84,1	3,6	1,5	70,2	2.995
24.000-25.500	1.089	0,8	84,9	3,4	1,4	71,6	3.094
25.500-27.000	1.005	0,7	85,6	3,0	1,3	72,9	3.018
27.000-28.500	947	0,7	86,3	2,9	1,2	74,2	3.027
28.500-30.000	867	0,6	86,9	2,6	1,1	75,3	3.008
30.000-33.000	1.618	1,2	88,1	4,9	2,1	77,4	3.042
33.000-36.000	1.316	1,0	89,0	4,0	1,7	79,1	3.029
36.000-39.000	1.140	0,8	89,8	3,4	1,5	80,6	3.021
39.000-42.000	1.040	0,8	90,6	3,3	1,4	82,0	3.164
42.000-45.000	946	0,7	91,3	3,0	1,3	83,2	3.174
45.000-48.000	824	0,6	91,9	2,7	1,1	84,4	3.225
48.000-51.000	754	0,5	92,4	2,4	1,0	85,4	3.126
51.000-54.000	623	0,5	92,9	2,0	0,9	86,3	3.251
54.000-57.000	633	0,5	93,3	2,0	0,8	87,1	3.132
57.000-60.000	575	0,4	93,7	1,9	0,8	87,9	3.236
60.000-66.000	964	0,7	94,4	3,1	1,3	89,2	3.249
66.000-72.000	773	0,6	95,0	2,4	1,0	90,3	3.124
72.000-78.000	642	0,5	95,4	2,1	0,9	91,2	3.205
78.000-84.000	546	0,4	95,8	1,8	0,8	91,9	3.296
84.000-90.000	482	0,3	96,2	1,4	0,6	92,5	2.996
90.000-96.000	424	0,3	96,5	1,5	0,6	93,2	3.430
96.000-120.000	1.234	0,9	97,4	4,0	1,7	94,9	3.225
120.000-144.000	768	0,6	97,9	2,4	1,0	95,9	3.091
144.000-168.000	521	0,4	98,3	1,7	0,7	96,6	3.186
168.000-192.000	357	0,3	98,6	1,2	0,5	97,1	3.281
192.000-216.000	311	0,2	98,8	1,0	0,4	97,5	3.101
216.000-240.000	219	0,2	99,0	0,7	0,3	97,8	3.316
240.000-360.000	581	0,4	99,4	2,0	0,8	98,7	3.410
360.000-480.000	291	0,2	99,6	1,0	0,4	99,1	3.347
480.000-600.000	142	0,1	99,7	0,5	0,2	99,3	3.345
Más de 600.000	430	0,3	100,0	1,6	0,7	100,0	3.834
TOTAL	138.440	100,0		233,6	100,0		1.688

Cuadro II.1.11

BASE IMPONIBLE ESPECIAL. IRPF 2006

Tramos de renta (euros)	Liquidaciones			Importe			Media (euros)
	Número	%	% acumulado	Millones de euros	%	% acumulado	
Menor o igual a 0	814	0,0	0,0	9,7	0,0	0,0	11.901
0-1.500	134	0,0	0,0	0,6	0,0	0,0	4.416
1.500-3.000	183	0,0	0,1	0,9	0,0	0,0	4.986
3.000-4.500	14.149	0,6	0,7	5,5	0,0	0,0	388
4.500-6.000	34.322	1,5	2,2	21,2	0,1	0,1	619
6.000-7.500	59.293	2,7	4,9	38,5	0,1	0,2	650
7.500-9.000	79.648	3,6	8,4	65,7	0,2	0,4	824
9.000-10.500	82.533	3,7	12,1	89,3	0,2	0,6	1.082
10.500-12.000	86.421	3,9	16,0	109,1	0,3	0,9	1.262
12.000-13.500	91.313	4,1	20,1	128,7	0,3	1,2	1.409
13.500-15.000	92.697	4,2	24,3	143,1	0,4	1,5	1.544
15.000-16.500	90.829	4,1	28,3	156,5	0,4	1,9	1.723
16.500-18.000	88.981	4,0	32,3	167,7	0,4	2,4	1.885
18.000-19.500	85.722	3,8	36,1	180,5	0,5	2,8	2.106
19.500-21.000	80.376	3,6	39,7	192,3	0,5	3,3	2.392
21.000-22.500	76.329	3,4	43,2	202,6	0,5	3,8	2.655
22.500-24.000	72.653	3,3	46,4	210,5	0,5	4,3	2.897
24.000-25.500	69.108	3,1	49,5	218,8	0,6	4,9	3.167
25.500-27.000	64.667	2,9	52,4	219,9	0,6	5,5	3.400
27.000-28.500	61.976	2,8	55,2	227,1	0,6	6,0	3.665
28.500-30.000	58.916	2,6	57,8	231,2	0,6	6,6	3.925
30.000-33.000	110.245	4,9	62,8	479,0	1,2	7,8	4.345
33.000-36.000	97.846	4,4	67,1	485,4	1,2	9,0	4.961
36.000-39.000	80.225	3,6	70,7	489,5	1,2	10,3	6.102
39.000-42.000	66.677	3,0	73,7	485,1	1,2	11,5	7.275
42.000-45.000	56.582	2,5	76,3	477,5	1,2	12,7	8.439
45.000-48.000	48.249	2,2	78,4	466,6	1,2	13,9	9.670
48.000-51.000	41.999	1,9	80,3	462,8	1,2	15,1	11.018
51.000-54.000	36.463	1,6	81,9	437,2	1,1	16,2	11.990
54.000-57.000	32.427	1,5	83,4	434,3	1,1	17,3	13.392
57.000-60.000	28.517	1,3	84,7	414,9	1,0	18,3	14.549
60.000-66.000	48.652	2,2	86,8	809,4	2,0	20,4	16.636
66.000-72.000	38.407	1,7	88,6	754,9	1,9	22,3	19.656
72.000-78.000	31.153	1,4	90,0	714,4	1,8	24,1	22.931
78.000-84.000	25.545	1,1	91,1	653,5	1,7	25,7	25.584
84.000-90.000	21.057	0,9	92,0	616,5	1,6	27,3	29.277
90.000-96.000	17.585	0,8	92,8	577,0	1,5	28,7	32.810
96.000-120.000	48.074	2,2	95,0	1.985,4	5,0	33,7	41.300
120.000-144.000	27.650	1,2	96,2	1.565,0	4,0	37,7	56.600
144.000-168.000	17.699	0,8	97,0	1.268,9	3,2	40,9	71.691
168.000-192.000	12.014	0,5	97,6	1.033,6	2,6	43,5	86.035
192.000-216.000	8.745	0,4	98,0	884,1	2,2	45,7	101.098
216.000-240.000	6.431	0,3	98,2	776,7	2,0	47,7	120.767
240.000-360.000	17.029	0,8	99,0	2.800,7	7,1	54,8	164.466
360.000-480.000	7.312	0,3	99,3	1.860,7	4,7	59,5	254.471
480.000-600.000	4.012	0,2	99,5	1.376,0	3,5	62,9	342.973
Más de 600.000	10.967	0,5	100,0	14.678,9	37,1	100,0	1.338.465
TOTAL	2.232.626	100,0		39.607,3	100,0		17.740

Cuadro II.1.12

REDUCCIONES POR CIRCUNSTANCIAS LABORALES, PERSONALES Y FAMILIARES⁽¹⁾. IRPF 2006

Tramos de renta (euros)	Por rendimientos del trabajo		Por cuidado de hijos		Por edad		Por asistencia	
	Liquidaciones	Millones de euros	Liquidaciones	Millones de euros	Liquidaciones	Millones de euros	Liquidaciones	Millones de euros
Menor o igual a 0	25.938	58,5	7.308	8,0	4.312	4,2	1.634	1,8
0-1.500	55.835	54,0	6.571	6,5	62.858	64,8	30.802	37,4
1.500-3.000	113.578	233,3	8.248	8,2	33.890	34,4	16.796	19,8
3.000-4.500	203.300	628,6	12.630	12,3	37.396	34,8	17.306	19,2
4.500-6.000	418.719	1.399,5	25.922	23,0	82.265	71,7	30.407	32,6
6.000-7.500	731.171	2.495,6	46.417	38,0	264.615	226,9	134.813	141,3
7.500-9.000	877.234	2.983,1	70.593	56,8	302.698	291,8	164.141	187,4
9.000-10.500	918.278	2.921,0	84.347	69,6	228.898	234,8	116.472	138,9
10.500-12.000	1.036.059	2.974,8	101.098	86,1	203.306	210,2	102.692	122,8
12.000-13.500	1.123.524	2.875,7	118.968	104,3	192.459	201,7	97.849	118,0
13.500-15.000	1.090.358	2.651,1	120.529	108,2	178.656	189,9	90.582	110,3
15.000-16.500	962.787	2.312,5	105.083	94,7	161.194	172,9	81.839	100,6
16.500-18.000	859.507	2.054,1	92.029	83,9	151.358	164,6	75.053	92,6
18.000-19.500	762.753	1.819,2	81.982	74,6	132.677	143,3	64.849	79,4
19.500-21.000	659.747	1.573,3	70.439	63,6	114.948	124,2	56.431	68,9
21.000-22.500	616.439	1.470,9	62.280	55,7	101.779	109,4	48.764	59,4
22.500-24.000	574.873	1.372,8	59.340	52,2	92.299	97,0	42.295	50,4
24.000-25.500	516.627	1.233,7	54.867	47,7	79.974	83,0	36.277	42,8
25.500-27.000	456.423	1.090,3	48.340	41,9	68.184	70,0	30.923	36,1
27.000-28.500	421.773	1.007,9	43.781	37,8	61.684	62,9	27.985	32,6
28.500-30.000	376.794	900,5	37.084	32,0	62.708	62,9	26.695	30,8
30.000-33.000	653.961	1.563,2	59.754	51,8	119.087	120,3	53.006	61,2
33.000-36.000	493.379	1.179,3	43.937	38,1	77.184	77,5	35.703	41,2
36.000-39.000	353.376	844,3	33.413	29,0	50.152	50,0	23.176	26,8
39.000-42.000	268.376	640,9	26.388	22,6	36.339	35,2	16.239	18,3
42.000-45.000	209.609	500,4	21.405	18,4	27.605	26,4	12.069	13,5
45.000-48.000	169.999	405,8	17.830	15,2	21.714	20,5	9.543	10,6
48.000-51.000	141.756	338,4	14.745	12,6	17.585	16,6	7.601	8,4
51.000-54.000	118.758	283,4	12.359	10,5	14.990	14,0	6.370	7,0
54.000-57.000	98.696	235,4	10.405	8,9	12.827	12,0	5.384	5,9
57.000-60.000	83.923	200,1	8.775	7,5	10.926	10,1	4.544	5,0
60.000-66.000	133.633	318,8	13.986	12,0	17.488	16,2	7.108	7,8
66.000-72.000	98.829	235,6	10.183	8,7	13.547	12,4	5.428	5,9
72.000-78.000	74.326	177,1	7.510	6,5	10.471	9,6	4.203	4,5
78.000-84.000	57.045	135,8	5.658	4,9	8.494	7,7	3.227	3,5
84.000-90.000	43.976	104,7	4.249	3,7	6.914	6,2	2.672	2,9
90.000-96.000	34.745	82,7	3.317	2,9	5.709	5,2	2.156	2,3
96.000-120.000	85.361	202,8	8.017	7,1	15.311	13,8	5.722	6,1
120.000-144.000	43.203	102,5	3.963	3,5	8.827	8,0	3.290	3,5
144.000-168.000	25.458	60,3	2.144	1,9	5.486	5,0	2.030	2,2
168.000-192.000	16.288	38,6	1.412	1,3	3.658	3,2	1.323	1,4
192.000-216.000	11.294	26,7	941	0,8	2.688	2,4	960	1,0
216.000-240.000	7.839	18,5	623	0,6	1.966	1,7	688	0,7
240.000-360.000	19.872	46,9	1.628	1,5	5.119	4,5	1.863	2,0
360.000-480.000	7.566	17,8	638	0,6	2.104	1,8	789	0,8
480.000-600.000	3.941	9,2	328	0,3	1.196	1,1	418	0,5
Más de 600.000	9.216	21,4	781	0,7	3.056	2,6	1.030	1,1
TOTAL	16.066.142	41.900,6	1.572.245	1.377,1	3.118.601	3.139,5	1.511.147	1.767,0

(continúa)

Cuadro II.1.12 (Continuación)

**REDUCCIONES POR CIRCUNSTANCIAS LABORALES,
PERSONALES Y FAMILIARES⁽¹⁾. IRPF 2006**

Tramos de renta (euros)	Por discapacidad de los contribuyentes		Por discapacidad de ascendientes o descendientes		Por discapacidad de trabajadores activos		Por gastos de asistencia de los discapacitados	
	Liquidaciones	Millones de euros	Liquidaciones	Millones de euros	Liquidaciones	Millones de euros	Liquidaciones	Millones de euros
Menor o igual a 0	2.593	8,0	801	2,8	127	0,3	1.355	2,8
0-1.500	48.866	173,5	2.023	7,6	33	0,1	24.956	51,7
1.500-3.000	24.852	86,6	1.587	5,6	46	0,1	12.352	25,6
3.000-4.500	21.296	70,8	2.074	7,3	627	0,4	9.945	20,5
4.500-6.000	25.731	79,8	3.369	11,3	1.595	2,5	10.734	22,0
6.000-7.500	45.554	128,5	6.564	22,2	2.630	6,9	15.207	31,2
7.500-9.000	57.076	158,2	9.748	32,2	4.974	15,1	19.568	39,6
9.000-10.500	60.377	170,1	12.581	40,5	7.084	22,6	23.017	45,9
10.500-12.000	64.213	185,3	15.836	51,5	9.385	29,6	27.382	54,4
12.000-13.500	67.202	196,6	17.991	58,4	11.308	35,9	30.016	59,7
13.500-15.000	67.546	201,1	19.570	65,0	12.312	39,3	31.716	63,5
15.000-16.500	63.116	188,8	18.507	62,8	13.213	42,0	30.218	60,9
16.500-18.000	61.957	185,8	17.276	59,1	13.841	44,4	29.244	59,0
18.000-19.500	56.565	169,4	15.857	54,5	14.030	45,6	26.561	53,7
19.500-21.000	50.433	151,6	13.820	47,9	13.278	43,8	23.603	48,0
21.000-22.500	45.104	136,1	12.257	42,6	12.730	42,6	21.193	43,2
22.500-24.000	39.372	119,2	10.998	38,1	11.408	38,7	18.733	38,1
24.000-25.500	33.568	101,6	9.888	34,0	10.312	35,7	16.256	33,0
25.500-27.000	29.836	90,4	8.921	30,5	9.238	32,0	14.490	29,4
27.000-28.500	28.085	84,9	8.230	27,5	8.508	30,0	13.457	27,1
28.500-30.000	25.390	77,4	7.455	25,4	7.612	27,1	12.649	25,5
30.000-33.000	45.776	140,5	13.420	46,0	12.466	44,7	23.310	47,1
33.000-36.000	29.972	92,1	10.216	34,3	9.710	34,7	16.179	32,4
36.000-39.000	20.200	62,6	7.333	24,6	7.116	25,6	11.286	22,6
39.000-42.000	14.500	44,6	5.544	18,4	5.263	19,0	8.156	16,2
42.000-45.000	10.786	32,9	4.280	14,2	3.949	14,2	6.216	12,2
45.000-48.000	8.625	26,2	3.327	10,8	3.157	11,4	4.831	9,5
48.000-51.000	6.675	20,2	2.699	8,8	2.470	8,9	3.853	7,5
51.000-54.000	5.507	16,6	2.299	7,3	2.038	7,3	3.142	6,1
54.000-57.000	4.593	13,8	1.879	6,0	1.652	5,8	2.576	5,0
57.000-60.000	3.746	11,3	1.543	5,0	1.348	4,8	2.128	4,2
60.000-66.000	5.916	17,8	2.463	7,6	2.044	7,1	3.388	6,5
66.000-72.000	4.314	13,1	1.833	5,6	1.452	5,1	2.505	4,8
72.000-78.000	3.258	9,8	1.396	4,5	1.096	3,9	1.906	3,7
78.000-84.000	2.509	7,6	1.021	3,2	790	2,8	1.453	2,8
84.000-90.000	1.975	6,0	819	2,5	589	2,0	1.141	2,2
90.000-96.000	1.569	4,8	638	2,0	476	1,7	930	1,8
96.000-120.000	3.937	12,0	1.577	5,0	1.066	3,8	2.297	4,4
120.000-144.000	2.098	6,6	806	2,6	532	1,9	1.261	2,4
144.000-168.000	1.208	3,8	429	1,3	265	0,9	724	1,4
168.000-192.000	772	2,3	277	0,9	175	0,6	445	0,8
192.000-216.000	555	1,7	175	0,5	108	0,4	312	0,6
216.000-240.000	397	1,2	130	0,4	77	0,3	229	0,4
240.000-360.000	993	3,0	326	1,0	187	0,7	544	1,0
360.000-480.000	390	1,2	121	0,4	66	0,2	229	0,4
480.000-600.000	195	0,6	88	0,3	37	0,1	121	0,2
Más de 600.000	445	1,4	171	0,5	51	0,2	301	0,6
TOTAL	1.099.643	3.317,7	280.163	940,7	222.471	743,0	512.115	1.032,0

(1) Cantidades teóricas o consignadas por los contribuyentes en sus liquidaciones.

Cuadro II.1.13

SUMA DE REDUCCIONES POR CIRCUNSTANCIAS LABORALES, PERSONALES Y FAMILIARES⁽¹⁾. IRPF 2006

Tramos de renta (euros)	Liquidaciones			Importe			Media (euros)
	Número	%	% acumulado	Millones de euros	%	% acumulado	
Menor o igual a 0	34.703	0,2	0,2	86,5	0,2	0,2	2.494
0-1.500	140.864	0,9	1,1	395,7	0,7	0,9	2.809
1.500-3.000	147.662	0,9	2,0	413,6	0,8	1,6	2.801
3.000-4.500	228.453	1,4	3,3	794,1	1,5	3,1	3.476
4.500-6.000	443.000	2,7	6,0	1.643,1	3,0	6,1	3.709
6.000-7.500	753.865	4,6	10,6	3.093,3	5,7	11,8	4.103
7.500-9.000	899.009	5,5	16,1	3.769,4	6,9	18,8	4.193
9.000-10.500	939.187	5,7	21,7	3.650,2	6,7	25,5	3.887
10.500-12.000	1.055.170	6,4	28,1	3.722,9	6,8	32,3	3.528
12.000-13.500	1.141.146	6,9	35,1	3.658,5	6,7	39,0	3.206
13.500-15.000	1.106.599	6,7	41,8	3.436,0	6,3	45,4	3.105
15.000-16.500	976.793	5,9	47,7	3.042,6	5,6	51,0	3.115
16.500-18.000	871.250	5,3	53,0	2.750,1	5,1	56,0	3.156
18.000-19.500	772.878	4,7	57,7	2.446,1	4,5	60,5	3.165
19.500-21.000	668.317	4,1	61,7	2.127,3	3,9	64,4	3.183
21.000-22.500	623.644	3,8	65,5	1.965,7	3,6	68,1	3.152
22.500-24.000	581.093	3,5	69,0	1.812,1	3,3	71,4	3.118
24.000-25.500	522.118	3,2	72,2	1.616,2	3,0	74,4	3.096
25.500-27.000	461.207	2,8	75,0	1.424,9	2,6	77,0	3.089
27.000-28.500	425.994	2,6	77,6	1.314,4	2,4	79,4	3.086
28.500-30.000	380.575	2,3	79,9	1.184,5	2,2	81,6	3.112
30.000-33.000	660.304	4,0	83,9	2.080,1	3,8	85,4	3.150
33.000-36.000	498.726	3,0	86,9	1.534,4	2,8	88,2	3.077
36.000-39.000	357.665	2,2	89,1	1.089,4	2,0	90,2	3.046
39.000-42.000	272.084	1,6	90,7	818,7	1,5	91,7	3.009
42.000-45.000	212.731	1,3	92,0	635,2	1,2	92,9	2.986
45.000-48.000	172.687	1,0	93,1	512,7	0,9	93,8	2.969
48.000-51.000	143.960	0,9	93,9	423,8	0,8	94,6	2.944
51.000-54.000	120.838	0,7	94,7	354,5	0,7	95,3	2.934
54.000-57.000	100.489	0,6	95,3	294,8	0,5	95,8	2.933
57.000-60.000	85.456	0,5	95,8	249,8	0,5	96,3	2.924
60.000-66.000	136.236	0,8	96,6	397,0	0,7	97,0	2.914
66.000-72.000	101.014	0,6	97,2	293,8	0,5	97,5	2.909
72.000-78.000	76.064	0,5	97,7	221,7	0,4	98,0	2.914
78.000-84.000	58.514	0,4	98,0	170,1	0,3	98,3	2.907
84.000-90.000	45.189	0,3	98,3	131,7	0,2	98,5	2.914
90.000-96.000	35.838	0,2	98,5	104,5	0,2	98,7	2.916
96.000-120.000	88.315	0,5	99,1	257,9	0,5	99,2	2.921
120.000-144.000	44.957	0,3	99,3	133,0	0,2	99,4	2.958
144.000-168.000	26.596	0,2	99,5	77,9	0,1	99,6	2.929
168.000-192.000	17.108	0,1	99,6	49,9	0,1	99,7	2.915
192.000-216.000	11.911	0,1	99,7	34,8	0,1	99,7	2.921
216.000-240.000	8.287	0,1	99,7	24,3	0,0	99,8	2.929
240.000-360.000	21.103	0,1	99,9	61,6	0,1	99,9	2.919
360.000-480.000	8.112	0,0	99,9	23,7	0,0	99,9	2.920
480.000-600.000	4.268	0,0	99,9	12,5	0,0	99,9	2.940
Más de 600.000	10.120	0,1	100,0	29,2	0,1	100,0	2.881
TOTAL	16.492.099	100,0		54.363,9	100,0		3.296

⁽¹⁾ Cantidades teóricas o consignadas por los contribuyentes en sus liquidaciones. El importe aplicado fue de 48.382 millones de euros.

Cuadro II.1.14

REDUCCIÓN POR APORTACIONES Y CONTRIBUCIONES A SISTEMAS DE PREVISIÓN SOCIAL. RÉGIMEN GENERAL⁽¹⁾⁽²⁾ IRPF 2006

Tramos de renta (euros)	Liquidaciones			Importe			Media (euros)
	Número	%	% acumulado	Millones de euros	%	% acumulado	
Menor o igual a 0	18.352	0,4	0,4	26,7	0,3	0,3	1.456
0-1.500	16.531	0,4	0,8	20,7	0,3	0,6	1.252
1.500-3.000	16.457	0,4	1,2	20,7	0,3	0,9	1.259
3.000-4.500	25.123	0,6	1,8	29,3	0,4	1,2	1.168
4.500-6.000	45.262	1,1	2,8	49,6	0,6	1,9	1.096
6.000-7.500	64.315	1,5	4,3	66,5	0,8	2,7	1.034
7.500-9.000	87.361	2,0	6,4	85,1	1,1	3,8	974
9.000-10.500	110.442	2,6	8,9	103,1	1,3	5,1	934
10.500-12.000	138.914	3,2	12,1	123,9	1,6	6,7	892
12.000-13.500	168.745	3,9	16,1	145,7	1,9	8,5	863
13.500-15.000	186.009	4,3	20,4	163,7	2,1	10,6	880
15.000-16.500	189.009	4,4	24,8	171,7	2,2	12,8	908
16.500-18.000	189.915	4,4	29,2	176,5	2,2	15,0	929
18.000-19.500	187.649	4,4	33,6	179,0	2,3	17,3	954
19.500-21.000	174.395	4,1	37,6	175,9	2,2	19,5	1.009
21.000-22.500	172.013	4,0	41,6	175,2	2,2	21,8	1.019
22.500-24.000	174.966	4,1	45,7	171,4	2,2	23,9	980
24.000-25.500	172.447	4,0	49,7	174,6	2,2	26,2	1.012
25.500-27.000	160.758	3,7	53,4	170,7	2,2	28,3	1.062
27.000-28.500	150.510	3,5	56,9	173,9	2,2	30,5	1.156
28.500-30.000	137.742	3,2	60,1	169,0	2,1	32,7	1.227
30.000-33.000	253.549	5,9	66,0	343,8	4,4	37,0	1.356
33.000-36.000	220.470	5,1	71,1	352,1	4,5	41,5	1.597
36.000-39.000	173.892	4,0	75,2	316,9	4,0	45,5	1.822
39.000-42.000	139.757	3,2	78,4	291,7	3,7	49,3	2.087
42.000-45.000	114.819	2,7	81,1	266,4	3,4	52,6	2.320
45.000-48.000	95.607	2,2	83,3	243,2	3,1	55,7	2.544
48.000-51.000	82.142	1,9	85,2	229,5	2,9	58,6	2.794
51.000-54.000	70.997	1,6	86,9	216,2	2,7	61,4	3.046
54.000-57.000	59.918	1,4	88,3	197,2	2,5	63,9	3.291
57.000-60.000	51.748	1,2	89,5	182,6	2,3	66,2	3.529
60.000-66.000	84.351	2,0	91,4	327,7	4,2	70,4	3.885
66.000-72.000	64.097	1,5	92,9	278,8	3,5	73,9	4.350
72.000-78.000	49.168	1,1	94,1	235,2	3,0	76,9	4.784
78.000-84.000	38.397	0,9	94,9	201,3	2,6	79,5	5.243
84.000-90.000	29.783	0,7	95,6	165,9	2,1	81,6	5.571
90.000-96.000	23.871	0,6	96,2	144,2	1,8	83,4	6.041
96.000-120.000	59.101	1,4	97,6	398,2	5,1	88,5	6.738
120.000-144.000	30.348	0,7	98,3	230,0	2,9	91,4	7.580
144.000-168.000	18.367	0,4	98,7	150,0	1,9	93,3	8.165
168.000-192.000	11.838	0,3	99,0	101,9	1,3	94,6	8.608
192.000-216.000	8.144	0,2	99,2	72,7	0,9	95,5	8.930
216.000-240.000	5.551	0,1	99,3	50,5	0,6	96,1	9.095
240.000-360.000	14.417	0,3	99,6	138,0	1,8	97,9	9.572
360.000-480.000	5.731	0,1	99,8	56,1	0,7	98,6	9.783
480.000-600.000	3.047	0,1	99,8	30,8	0,4	99,0	10.100
Más de 600.000	7.396	0,2	100,0	79,0	1,0	100,0	10.685
TOTAL	4.303.421	100,0		7.873,0	100,0		1.829

(1) Cantidades teóricas o consignadas por los contribuyentes en sus liquidaciones. El importe aplicado fue de 7.243 millones de euros.

(2) Se incluyen las aportaciones y contribuciones a planes de pensiones (tanto de los partícipes como de los promotores), mutualidades de previsión social y planes de previsión asegurados, salvo en los casos: cuando el cónyuge del contribuyente sea el partícipe o mutualista; el régimen especial de minusválidos; y aportaciones a prima fija de deportistas profesionales y de alto nivel.

Cuadro II.1.15

REDUCCIÓN POR APORTACIONES A SISTEMAS DE PREVISIÓN SOCIAL A FAVOR DEL CÓNYUGE DEL CONTRIBUYENTE⁽¹⁾. IRPF 2006

Tramos de renta (euros)	Liquidaciones			Importe			Media (euros)
	Número	%	% acumulado	Millones de euros	%	% acumulado	
Menor o igual a 0	545	0,5	0,5	0,4	0,3	0,3	734
0-1.500	296	0,3	0,7	0,2	0,2	0,5	783
1.500-3.000	304	0,3	1,0	0,2	0,2	0,7	769
3.000-4.500	476	0,4	1,4	0,3	0,3	1,0	712
4.500-6.000	706	0,6	2,0	0,5	0,4	1,3	702
6.000-7.500	1.000	0,9	2,8	0,7	0,6	1,9	699
7.500-9.000	1.521	1,3	4,1	1,1	0,9	2,8	720
9.000-10.500	2.086	1,8	5,9	1,6	1,3	4,0	760
10.500-12.000	2.913	2,5	8,4	2,3	1,8	5,8	772
12.000-13.500	3.946	3,4	11,8	3,0	2,4	8,2	753
13.500-15.000	5.050	4,3	16,1	3,9	3,1	11,3	775
15.000-16.500	5.313	4,5	20,6	4,2	3,4	14,6	798
16.500-18.000	5.413	4,6	25,2	4,6	3,6	18,2	842
18.000-19.500	5.408	4,6	29,8	4,7	3,8	22,0	877
19.500-21.000	5.206	4,4	34,3	4,7	3,7	25,7	905
21.000-22.500	4.866	4,1	38,4	4,6	3,6	29,3	940
22.500-24.000	4.541	3,9	42,3	4,3	3,4	32,8	957
24.000-25.500	4.272	3,6	45,9	4,2	3,3	36,1	982
25.500-27.000	4.095	3,5	49,4	4,2	3,3	39,4	1.025
27.000-28.500	3.856	3,3	52,7	4,0	3,2	42,6	1.039
28.500-30.000	3.661	3,1	55,8	3,9	3,1	45,7	1.068
30.000-33.000	6.622	5,6	61,5	7,3	5,8	51,5	1.100
33.000-36.000	5.755	4,9	66,4	6,6	5,2	56,7	1.139
36.000-39.000	4.645	4,0	70,3	5,4	4,3	61,0	1.171
39.000-42.000	3.813	3,3	73,6	4,5	3,6	64,5	1.180
42.000-45.000	3.243	2,8	76,3	3,9	3,1	67,7	1.213
45.000-48.000	2.756	2,3	78,7	3,4	2,7	70,4	1.240
48.000-51.000	2.384	2,0	80,7	3,0	2,3	72,7	1.240
51.000-54.000	2.011	1,7	82,4	2,6	2,0	74,7	1.277
54.000-57.000	1.739	1,5	83,9	2,2	1,8	76,5	1.283
57.000-60.000	1.551	1,3	85,2	2,1	1,7	78,2	1.371
60.000-66.000	2.715	2,3	87,6	3,8	3,0	81,2	1.397
66.000-72.000	2.144	1,8	89,4	3,1	2,5	83,7	1.451
72.000-78.000	1.769	1,5	90,9	2,6	2,1	85,7	1.472
78.000-84.000	1.373	1,2	92,1	2,0	1,6	87,3	1.476
84.000-90.000	1.109	0,9	93,0	1,7	1,4	88,7	1.564
90.000-96.000	967	0,8	93,8	1,6	1,2	89,9	1.606
96.000-120.000	2.448	2,1	95,9	4,0	3,2	93,1	1.629
120.000-144.000	1.350	1,2	97,1	2,4	1,9	95,0	1.760
144.000-168.000	861	0,7	97,8	1,5	1,2	96,2	1.729
168.000-192.000	551	0,5	98,3	1,0	0,8	97,0	1.852
192.000-216.000	381	0,3	98,6	0,7	0,6	97,5	1.872
216.000-240.000	238	0,2	98,8	0,4	0,3	97,9	1.807
240.000-360.000	657	0,6	99,4	1,2	1,0	98,8	1.836
360.000-480.000	269	0,2	99,6	0,5	0,4	99,2	1.911
480.000-600.000	154	0,1	99,7	0,3	0,2	99,5	1.834
Más de 600.000	334	0,3	100,0	0,7	0,5	100,0	2.057
TOTAL	117.313	100,0		126,2	100,0		1.076

⁽¹⁾ Cantidades teóricas o consignadas por los contribuyentes en sus liquidaciones. El importe aplicado fue de 117 millones de euros.

Cuadro II.1.16

REDUCCIONES POR PENSIONES COMPENSATORIAS A FAVOR DEL CÓNYUGE Y ANUALIDADES POR ALIMENTOS⁽¹⁾. IRPF 2006

Tramos de renta (euros)	Liquidaciones			Importe			Media (euros)
	Número	%	% acumulado	Millones de euros	%	% acumulado	
Menor o igual a 0	192	0,3	0,3	1,1	0,3	0,3	5.742
0-1.500	164	0,3	0,6	0,8	0,2	0,5	4.839
1.500-3.000	149	0,2	0,8	0,8	0,2	0,7	5.639
3.000-4.500	173	0,3	1,1	0,7	0,2	0,8	4.208
4.500-6.000	251	0,4	1,5	0,9	0,2	1,0	3.642
6.000-7.500	393	0,6	2,1	1,4	0,3	1,4	3.543
7.500-9.000	603	0,9	3,0	2,0	0,5	1,9	3.350
9.000-10.500	888	1,4	4,4	2,9	0,7	2,5	3.226
10.500-12.000	1.230	1,9	6,3	4,3	1,0	3,6	3.489
12.000-13.500	1.791	2,8	9,1	6,1	1,5	5,0	3.397
13.500-15.000	2.107	3,3	12,4	7,3	1,7	6,8	3.457
15.000-16.500	2.100	3,3	15,7	7,8	1,9	8,6	3.736
16.500-18.000	2.359	3,7	19,4	9,6	2,3	10,9	4.054
18.000-19.500	2.369	3,7	23,1	15,7	3,7	14,7	6.614
19.500-21.000	2.427	3,8	26,9	9,9	2,4	17,0	4.069
21.000-22.500	2.407	3,8	30,7	13,0	3,1	20,1	5.381
22.500-24.000	2.346	3,7	34,3	16,8	4,0	24,1	7.170
24.000-25.500	2.425	3,8	38,1	10,7	2,5	26,7	4.401
25.500-27.000	2.249	3,5	41,6	10,0	2,4	29,1	4.460
27.000-28.500	2.258	3,5	45,2	10,8	2,6	31,7	4.778
28.500-30.000	2.149	3,4	48,5	12,1	2,9	34,6	5.653
30.000-33.000	4.678	7,3	55,8	25,8	6,2	40,7	5.511
33.000-36.000	3.366	5,3	61,1	20,6	4,9	45,7	6.117
36.000-39.000	2.691	4,2	65,3	15,7	3,7	49,4	5.824
39.000-42.000	2.234	3,5	68,8	13,5	3,2	52,6	6.057
42.000-45.000	1.813	2,8	71,6	11,1	2,7	55,3	6.118
45.000-48.000	1.551	2,4	74,1	10,2	2,4	57,7	6.589
48.000-51.000	1.362	2,1	76,2	9,3	2,2	59,9	6.825
51.000-54.000	1.254	2,0	78,1	8,8	2,1	62,1	7.038
54.000-57.000	1.088	1,7	79,8	8,5	2,0	64,1	7.770
57.000-60.000	964	1,5	81,4	6,8	1,6	65,7	7.072
60.000-66.000	1.665	2,6	84,0	12,7	3,0	68,7	7.608
66.000-72.000	1.383	2,2	86,1	11,2	2,7	71,4	8.069
72.000-78.000	1.117	1,7	87,9	9,8	2,3	73,7	8.802
78.000-84.000	940	1,5	89,3	8,5	2,0	75,8	8.990
84.000-90.000	761	1,2	90,5	7,3	1,7	77,5	9.615
90.000-96.000	607	0,9	91,5	6,0	1,4	78,9	9.846
96.000-120.000	1.681	2,6	94,1	17,7	4,2	83,2	10.558
120.000-144.000	967	1,5	95,6	12,2	2,9	86,1	12.570
144.000-168.000	629	1,0	96,6	9,3	2,2	88,3	14.708
168.000-192.000	432	0,7	97,3	7,5	1,8	90,1	17.305
192.000-216.000	299	0,5	97,7	4,8	1,1	91,2	16.046
216.000-240.000	206	0,3	98,1	3,6	0,9	92,1	17.381
240.000-360.000	569	0,9	99,0	11,9	2,8	94,9	20.849
360.000-480.000	166	0,3	99,2	4,4	1,0	96,0	26.427
480.000-600.000	137	0,2	99,4	2,8	0,7	96,6	20.176
Más de 600.000	367	0,6	100,0	14,1	3,4	100,0	38.439
TOTAL	63.957	100,0		418,5	100,0		6.543

(1) Cantidades teóricas o consignadas por los contribuyentes en sus liquidaciones. El importe aplicado fue de 379 millones de euros.

Cuadro II.1.17

BASES LIQUIDABLES GENERALES NEGATIVAS DE LOS EJERCICIOS 2002 A 2005 QUE SE COMPENSAN. IRPF 2006

Tramos de renta (euros)	Liquidaciones			Importe			Media (euros)
	Número	%	% acumulado	Millones de euros	%	% acumulado	
Menor o igual a 0	0	0,0	0,0	0,0	0,0	0,0	-
0-1.500	s.e.	s.e.	s.e.	s.e.	s.e.	s.e.	s.e.
1.500-3.000	s.e.	s.e.	s.e.	s.e.	s.e.	s.e.	s.e.
3.000-4.500	625	3,3	3,4	0,3	0,2	0,2	452
4.500-6.000	904	4,8	8,2	1,1	0,8	1,0	1.207
6.000-7.500	1.057	5,7	13,9	1,8	1,3	2,3	1.702
7.500-9.000	1.188	6,4	20,2	2,2	1,6	3,9	1.853
9.000-10.500	1.305	7,0	27,2	3,0	2,2	6,1	2.333
10.500-12.000	1.408	7,5	34,8	4,0	2,9	9,0	2.825
12.000-13.500	1.330	7,1	41,9	4,0	2,9	11,9	3.008
13.500-15.000	1.182	6,3	48,2	4,2	3,0	14,9	3.519
15.000-16.500	1.089	5,8	54,1	4,5	3,2	18,1	4.107
16.500-18.000	974	5,2	59,3	4,5	3,3	21,4	4.627
18.000-19.500	755	4,0	63,3	3,9	2,8	24,2	5.186
19.500-21.000	670	3,6	66,9	3,8	2,8	27,0	5.737
21.000-22.500	551	3,0	69,9	3,4	2,5	29,5	6.217
22.500-24.000	477	2,6	72,4	3,3	2,4	31,9	6.939
24.000-25.500	432	2,3	74,7	3,2	2,3	34,2	7.410
25.500-27.000	389	2,1	76,8	3,2	2,3	36,6	8.257
27.000-28.500	320	1,7	78,5	2,7	2,0	38,5	8.504
28.500-30.000	312	1,7	80,2	2,7	1,9	40,5	8.621
30.000-33.000	476	2,6	82,8	4,6	3,4	43,8	9.717
33.000-36.000	395	2,1	84,9	3,9	2,8	46,7	9.835
36.000-39.000	294	1,6	86,5	3,4	2,5	49,1	11.535
39.000-42.000	262	1,4	87,9	3,1	2,3	51,4	11.959
42.000-45.000	196	1,1	88,9	2,4	1,8	53,1	12.394
45.000-48.000	200	1,1	90,0	2,4	1,8	54,9	12.084
48.000-51.000	175	0,9	90,9	2,4	1,7	56,6	13.678
51.000-54.000	123	0,7	91,6	1,9	1,4	58,0	15.461
54.000-57.000	123	0,7	92,2	2,0	1,4	59,4	15.978
57.000-60.000	113	0,6	92,8	2,0	1,4	60,9	17.394
60.000-66.000	170	0,9	93,8	3,2	2,3	63,2	18.816
66.000-72.000	150	0,8	94,6	3,0	2,1	65,3	19.682
72.000-78.000	132	0,7	95,3	2,8	2,0	67,4	21.309
78.000-84.000	87	0,5	95,7	1,8	1,3	68,7	20.552
84.000-90.000	68	0,4	96,1	1,5	1,1	69,7	21.983
90.000-96.000	69	0,4	96,5	2,0	1,4	71,2	28.415
96.000-120.000	195	1,0	97,5	6,5	4,7	75,8	33.161
120.000-144.000	100	0,5	98,0	2,8	2,1	77,9	28.440
144.000-168.000	78	0,4	98,5	3,0	2,1	80,1	37.872
168.000-192.000	57	0,3	98,8	2,7	2,0	82,0	48.212
192.000-216.000	36	0,2	99,0	2,2	1,6	83,6	60.356
216.000-240.000	25	0,1	99,1	1,6	1,1	84,8	62.902
240.000-360.000	74	0,4	99,5	5,7	4,1	88,9	76.489
360.000-480.000	21	0,1	99,6	2,7	2,0	90,8	128.631
480.000-600.000	20	0,1	99,7	2,3	1,7	92,5	115.403
Más de 600.000	54	0,3	100,0	10,4	7,5	100,0	191.827
TOTAL	18.664	100,0		138,0	100,0		7.392

s.e.: secreto estadístico

Cuadro II.1.18

BASE LIQUIDABLE GENERAL. IRPF 2006

Tramos de renta (euros)	Liquidaciones			Importe			Media (euros)
	Número	%	% acumulado	Millones de euros	%	% acumulado	
Menor o igual a 0	91.540	0,6	0,6	-996,5	-0,4	-0,4	-10.886
0-1.500	1.218	0,0	0,6	-1,5	0,0	-0,4	-1.249
1.500-3.000	701	0,0	0,6	-1,0	0,0	-0,4	-1.411
3.000-4.500	36.668	0,2	0,9	17,3	0,0	-0,4	472
4.500-6.000	73.619	0,5	1,4	102,1	0,0	-0,4	1.386
6.000-7.500	190.778	1,3	2,7	251,1	0,1	-0,3	1.316
7.500-9.000	558.959	3,8	6,4	844,8	0,4	0,1	1.511
9.000-10.500	773.084	5,2	11,6	2.085,9	0,9	1,0	2.698
10.500-12.000	951.408	6,4	18,0	3.876,8	1,6	2,6	4.075
12.000-13.500	1.110.490	7,5	25,5	5.903,4	2,4	5,0	5.316
13.500-15.000	1.118.935	7,5	33,0	7.233,8	3,0	8,0	6.465
15.000-16.500	1.003.123	6,7	39,7	7.710,9	3,2	11,2	7.687
16.500-18.000	897.904	6,0	45,8	8.058,8	3,3	14,6	8.975
18.000-19.500	800.706	5,4	51,2	8.272,5	3,4	18,0	10.331
19.500-21.000	695.021	4,7	55,8	8.107,9	3,4	21,3	11.666
21.000-22.500	647.358	4,4	60,2	8.554,6	3,5	24,9	13.215
22.500-24.000	601.786	4,0	64,2	8.870,0	3,7	28,6	14.739
24.000-25.500	540.595	3,6	67,9	8.721,1	3,6	32,2	16.132
25.500-27.000	477.008	3,2	71,1	8.359,2	3,5	35,7	17.524
27.000-28.500	440.156	3,0	74,0	8.333,9	3,5	39,1	18.934
28.500-30.000	393.159	2,6	76,7	7.982,2	3,3	42,4	20.303
30.000-33.000	681.543	4,6	81,2	15.184,4	6,3	48,7	22.279
33.000-36.000	515.423	3,5	84,7	12.827,7	5,3	54,1	24.888
36.000-39.000	371.221	2,5	87,2	10.168,5	4,2	58,3	27.392
39.000-42.000	283.042	1,9	89,1	8.469,7	3,5	61,8	29.924
42.000-45.000	221.945	1,5	90,6	7.186,7	3,0	64,8	32.380
45.000-48.000	180.253	1,2	91,8	6.284,8	2,6	67,4	34.866
48.000-51.000	150.596	1,0	92,8	5.615,3	2,3	69,7	37.287
51.000-54.000	126.542	0,9	93,7	5.029,6	2,1	71,8	39.746
54.000-57.000	105.418	0,7	94,4	4.428,6	1,8	73,6	42.010
57.000-60.000	89.775	0,6	95,0	3.986,0	1,7	75,3	44.399
60.000-66.000	143.320	1,0	96,0	6.824,6	2,8	78,1	47.618
66.000-72.000	106.507	0,7	96,7	5.539,9	2,3	80,4	52.015
72.000-78.000	80.661	0,5	97,2	4.523,4	1,9	82,3	56.079
78.000-84.000	62.181	0,4	97,6	3.749,6	1,6	83,8	60.301
84.000-90.000	48.254	0,3	98,0	3.087,8	1,3	85,1	63.991
90.000-96.000	38.465	0,3	98,2	2.604,6	1,1	86,2	67.714
96.000-120.000	95.476	0,6	98,9	7.238,6	3,0	89,2	75.816
120.000-144.000	49.241	0,3	99,2	4.413,3	1,8	91,0	89.627
144.000-168.000	29.148	0,2	99,4	2.991,2	1,2	92,3	102.621
168.000-192.000	18.829	0,1	99,5	2.193,8	0,9	93,2	116.511
192.000-216.000	13.166	0,1	99,6	1.709,5	0,7	93,9	129.841
216.000-240.000	9.234	0,1	99,7	1.274,4	0,5	94,4	138.016
240.000-360.000	23.556	0,2	99,8	3.961,4	1,6	96,1	168.168
360.000-480.000	9.381	0,1	99,9	2.054,3	0,9	96,9	218.989
480.000-600.000	5.021	0,0	99,9	1.367,3	0,6	97,5	272.324
Más de 600.000	12.479	0,1	100,0	6.060,1	2,5	100,0	485.620
TOTAL	14.874.893	100,0		241.062,4	100,0		16.206

Cuadro II.1.19

BASE LIQUIDABLE ESPECIAL. IRPF 2006

Tramos de renta (euros)	Liquidaciones			Importe			Media (euros)
	Número	%	% acumulado	Millones de euros	%	% acumulado	
Menor o igual a 0	643	0,0	0,0	8,2	0,0	0,0	12.808
0-1.500	112	0,0	0,0	0,5	0,0	0,0	4.135
1.500-3.000	151	0,0	0,0	0,9	0,0	0,0	6.089
3.000-4.500	4.760	0,2	0,3	2,4	0,0	0,0	501
4.500-6.000	10.190	0,5	0,8	8,7	0,0	0,1	855
6.000-7.500	17.441	0,8	1,6	15,7	0,0	0,1	899
7.500-9.000	44.875	2,2	3,8	32,6	0,1	0,2	726
9.000-10.500	63.176	3,1	6,8	58,4	0,1	0,3	924
10.500-12.000	71.813	3,5	10,3	81,6	0,2	0,5	1.136
12.000-13.500	82.602	4,0	14,3	105,3	0,3	0,8	1.275
13.500-15.000	88.373	4,3	18,6	125,6	0,3	1,1	1.421
15.000-16.500	88.245	4,3	22,8	143,6	0,4	1,5	1.628
16.500-18.000	87.031	4,2	27,1	156,0	0,4	1,9	1.793
18.000-19.500	84.482	4,1	31,1	170,2	0,4	2,3	2.014
19.500-21.000	79.779	3,9	35,0	183,5	0,5	2,8	2.300
21.000-22.500	75.948	3,7	38,7	194,8	0,5	3,3	2.565
22.500-24.000	72.377	3,5	42,2	203,3	0,5	3,8	2.809
24.000-25.500	68.925	3,3	45,5	212,6	0,5	4,3	3.084
25.500-27.000	64.548	3,1	48,6	214,3	0,5	4,9	3.319
27.000-28.500	61.909	3,0	51,6	221,7	0,6	5,5	3.581
28.500-30.000	58.876	2,8	54,5	226,4	0,6	6,0	3.846
30.000-33.000	110.194	5,3	59,8	470,9	1,2	7,2	4.273
33.000-36.000	97.819	4,7	64,5	478,0	1,2	8,4	4.887
36.000-39.000	80.205	3,9	68,4	483,4	1,2	9,7	6.028
39.000-42.000	66.664	3,2	71,6	479,2	1,2	10,9	7.189
42.000-45.000	56.574	2,7	74,4	472,5	1,2	12,1	8.351
45.000-48.000	48.247	2,3	76,7	462,2	1,2	13,3	9.579
48.000-51.000	41.994	2,0	78,7	459,1	1,2	14,4	10.931
51.000-54.000	36.464	1,8	80,5	433,6	1,1	15,6	11.891
54.000-57.000	32.418	1,6	82,1	430,8	1,1	16,7	13.287
57.000-60.000	28.511	1,4	83,4	411,9	1,0	17,7	14.447
60.000-66.000	48.647	2,4	85,8	804,1	2,0	19,7	16.529
66.000-72.000	38.404	1,9	87,7	750,1	1,9	21,7	19.531
72.000-78.000	31.148	1,5	89,2	710,6	1,8	23,5	22.815
78.000-84.000	25.541	1,2	90,4	650,3	1,7	25,1	25.463
84.000-90.000	21.056	1,0	91,4	613,7	1,6	26,7	29.144
90.000-96.000	17.585	0,9	92,3	574,5	1,5	28,2	32.670
96.000-120.000	48.070	2,3	94,6	1.978,6	5,0	33,2	41.161
120.000-144.000	27.647	1,3	95,9	1.561,4	4,0	37,2	56.475
144.000-168.000	17.698	0,9	96,8	1.265,8	3,2	40,4	71.523
168.000-192.000	12.013	0,6	97,4	1.031,3	2,6	43,0	85.845
192.000-216.000	8.743	0,4	97,8	882,5	2,2	45,3	100.935
216.000-240.000	6.433	0,3	98,1	775,8	2,0	47,2	120.590
240.000-360.000	17.028	0,8	98,9	2.796,9	7,1	54,4	164.251
360.000-480.000	7.311	0,4	99,3	1.859,5	4,7	59,1	254.348
480.000-600.000	4.012	0,2	99,5	1.374,9	3,5	62,6	342.701
Más de 600.000	10.967	0,5	100,0	14.674,1	37,4	100,0	1.338.021
TOTAL	2.067.649	100,0		39.251,6	100,0		18.984

Cuadro II.1.20

CUOTA ÍNTEGRA ESTATAL. IRPF 2006

Tramos de renta (euros)	Liquidaciones			Importe			Media (euros)
	Número	%	% acumulado	Millones de euros	%	% acumulado	
Menor o igual a 0	647	0,0	0,0	0,7	0,0	0,0	1.156
0-1.500	488	0,0	0,0	0,1	0,0	0,0	144
1.500-3.000	397	0,0	0,0	0,1	0,0	0,0	338
3.000-4.500	39.189	0,3	0,3	1,9	0,0	0,0	49
4.500-6.000	77.456	0,5	0,8	10,2	0,0	0,0	131
6.000-7.500	196.380	1,3	2,1	24,3	0,1	0,1	124
7.500-9.000	573.258	3,8	6,0	81,4	0,2	0,3	142
9.000-10.500	787.008	5,3	11,2	201,8	0,4	0,7	256
10.500-12.000	962.119	6,5	17,7	397,3	0,9	1,6	413
12.000-13.500	1.119.688	7,5	25,2	668,4	1,5	3,1	597
13.500-15.000	1.126.172	7,6	32,7	867,6	1,9	5,0	770
15.000-16.500	1.008.802	6,8	39,5	963,6	2,1	7,1	955
16.500-18.000	902.483	6,1	45,5	1.042,3	2,3	9,4	1.155
18.000-19.500	804.680	5,4	50,9	1.102,6	2,4	11,8	1.370
19.500-21.000	698.655	4,7	55,6	1.108,5	2,4	14,3	1.587
21.000-22.500	650.619	4,4	60,0	1.202,5	2,7	16,9	1.848
22.500-24.000	604.520	4,1	64,0	1.279,9	2,8	19,7	2.117
24.000-25.500	543.093	3,6	67,7	1.286,5	2,8	22,6	2.369
25.500-27.000	479.242	3,2	70,9	1.257,8	2,8	25,4	2.625
27.000-28.500	442.181	3,0	73,9	1.276,8	2,8	28,2	2.887
28.500-30.000	395.002	2,6	76,5	1.242,6	2,7	30,9	3.146
30.000-33.000	684.801	4,6	81,1	2.411,8	5,3	36,2	3.522
33.000-36.000	518.102	3,5	84,6	2.102,7	4,6	40,9	4.058
36.000-39.000	373.470	2,5	87,1	1.736,0	3,8	44,7	4.648
39.000-42.000	285.094	1,9	89,0	1.503,0	3,3	48,0	5.272
42.000-45.000	223.698	1,5	90,5	1.320,1	2,9	50,9	5.901
45.000-48.000	181.796	1,2	91,7	1.189,1	2,6	53,5	6.541
48.000-51.000	152.003	1,0	92,7	1.090,0	2,4	55,9	7.171
51.000-54.000	127.729	0,9	93,6	997,2	2,2	58,1	7.807
54.000-57.000	106.540	0,7	94,3	899,4	2,0	60,1	8.442
57.000-60.000	90.767	0,6	94,9	828,3	1,8	62,0	9.126
60.000-66.000	145.080	1,0	95,9	1.467,2	3,2	65,2	10.113
66.000-72.000	107.955	0,7	96,6	1.239,9	2,7	67,9	11.485
72.000-78.000	81.842	0,5	97,2	1.048,4	2,3	70,2	12.809
78.000-84.000	63.179	0,4	97,6	894,0	2,0	72,2	14.150
84.000-90.000	49.085	0,3	97,9	756,5	1,7	73,9	15.413
90.000-96.000	39.173	0,3	98,2	653,0	1,4	75,3	16.669
96.000-120.000	97.654	0,7	98,8	1.899,2	4,2	79,5	19.449
120.000-144.000	50.533	0,3	99,2	1.229,5	2,7	82,2	24.331
144.000-168.000	29.995	0,2	99,4	869,8	1,9	84,1	28.999
168.000-192.000	19.454	0,1	99,5	657,6	1,5	85,6	33.800
192.000-216.000	13.658	0,1	99,6	525,9	1,2	86,7	38.502
216.000-240.000	9.578	0,1	99,6	405,6	0,9	87,6	42.343
240.000-360.000	24.533	0,2	99,8	1.316,8	2,9	90,5	53.674
360.000-480.000	9.804	0,1	99,9	731,6	1,6	92,2	74.626
480.000-600.000	5.264	0,0	99,9	504,2	1,1	93,3	95.784
Más de 600.000	13.055	0,1	100,0	3.050,1	6,7	100,0	233.637
TOTAL	14.915.921	100,0		45.344,0	100,0		3.040

Cuadro II.1.21

CUOTA ÍNTEGRA AUTONÓMICA O COMPLEMENTARIA. IRPF 2006

Tramos de renta (euros)	Liquidaciones			Importe			Media (euros)
	Número	%	% acumulado	Millones de euros	%	% acumulado	
Menor o igual a 0	647	0,0	0,0	0,5	0,0	0,0	758
0-1.500	488	0,0	0,0	0,0	0,0	0,0	93
1.500-3.000	397	0,0	0,0	0,1	0,0	0,0	222
3.000-4.500	39.189	0,3	0,3	1,3	0,0	0,0	32
4.500-6.000	77.456	0,5	0,8	6,7	0,0	0,0	86
6.000-7.500	196.380	1,3	2,1	15,9	0,1	0,1	81
7.500-9.000	573.258	3,8	6,0	52,8	0,2	0,3	92
9.000-10.500	787.008	5,3	11,2	129,9	0,5	0,8	165
10.500-12.000	962.119	6,5	17,7	247,8	1,0	1,9	258
12.000-13.500	1.119.688	7,5	25,2	397,6	1,6	3,5	355
13.500-15.000	1.126.172	7,6	32,7	503,0	2,0	5,5	447
15.000-16.500	1.008.802	6,8	39,5	549,1	2,2	7,8	544
16.500-18.000	902.483	6,1	45,5	585,6	2,4	10,1	649
18.000-19.500	804.680	5,4	50,9	612,1	2,5	12,6	761
19.500-21.000	698.655	4,7	55,6	609,7	2,5	15,1	873
21.000-22.500	650.619	4,4	60,0	654,9	2,7	17,8	1.007
22.500-24.000	604.520	4,1	64,0	691,0	2,8	20,6	1.143
24.000-25.500	543.093	3,6	67,7	690,1	2,8	23,4	1.271
25.500-27.000	479.242	3,2	70,9	670,8	2,7	26,1	1.400
27.000-28.500	442.181	3,0	73,9	677,5	2,8	28,9	1.532
28.500-30.000	395.002	2,6	76,5	656,6	2,7	31,6	1.662
30.000-33.000	684.801	4,6	81,1	1.268,1	5,2	36,7	1.852
33.000-36.000	518.102	3,5	84,6	1.099,8	4,5	41,2	2.123
36.000-39.000	373.470	2,5	87,1	904,4	3,7	44,9	2.422
39.000-42.000	285.094	1,9	89,0	780,5	3,2	48,1	2.738
42.000-45.000	223.698	1,5	90,5	683,8	2,8	50,9	3.057
45.000-48.000	181.796	1,2	91,7	614,7	2,5	53,4	3.381
48.000-51.000	152.003	1,0	92,7	562,6	2,3	55,6	3.701
51.000-54.000	127.729	0,9	93,6	514,0	2,1	57,7	4.024
54.000-57.000	106.540	0,7	94,3	464,2	1,9	59,6	4.357
57.000-60.000	90.767	0,6	94,9	428,7	1,7	61,4	4.723
60.000-66.000	145.080	1,0	95,9	763,7	3,1	64,5	5.264
66.000-72.000	107.955	0,7	96,6	650,0	2,6	67,1	6.021
72.000-78.000	81.842	0,5	97,2	553,2	2,3	69,4	6.759
78.000-84.000	63.179	0,4	97,6	474,1	1,9	71,3	7.504
84.000-90.000	49.085	0,3	97,9	403,3	1,6	73,0	8.215
90.000-96.000	39.173	0,3	98,2	349,5	1,4	74,4	8.922
96.000-120.000	97.654	0,7	98,8	1.024,7	4,2	78,6	10.493
120.000-144.000	50.533	0,3	99,2	670,1	2,7	81,3	13.260
144.000-168.000	29.995	0,2	99,4	477,4	1,9	83,2	15.915
168.000-192.000	19.454	0,1	99,5	362,5	1,5	84,7	18.634
192.000-216.000	13.658	0,1	99,6	291,0	1,2	85,9	21.310
216.000-240.000	9.578	0,1	99,6	225,7	0,9	86,8	23.569
240.000-360.000	24.533	0,2	99,8	737,6	3,0	89,8	30.064
360.000-480.000	9.804	0,1	99,9	414,0	1,7	91,5	42.223
480.000-600.000	5.264	0,0	99,9	286,6	1,2	92,7	54.448
Más de 600.000	13.055	0,1	100,0	1.803,1	7,3	100,0	138.118
TOTAL	14.915.921	100,0		24.560,1	100,0		1.647

Cuadro II.1.22

CUOTA ÍNTEGRA TOTAL. IRPF 2006

Tramos de renta (euros)	Liquidaciones			Importe			Media(*) (euros)
	Número	%	% acumulado	Millones de euros	%	% acumulado	
Menor o igual a 0	647	0,0	0,0	1,2	0,0	0,0	1.914
0-1.500	488	0,0	0,0	0,1	0,0	0,0	237
1.500-3.000	397	0,0	0,0	0,2	0,0	0,0	560
3.000-4.500	39.189	0,3	0,3	3,2	0,0	0,0	81
4.500-6.000	77.456	0,5	0,8	16,8	0,0	0,0	217
6.000-7.500	196.380	1,3	2,1	40,2	0,1	0,1	205
7.500-9.000	573.258	3,8	6,0	134,2	0,2	0,3	234
9.000-10.500	787.008	5,3	11,2	331,6	0,5	0,8	421
10.500-12.000	962.119	6,5	17,7	645,1	0,9	1,7	671
12.000-13.500	1.119.688	7,5	25,2	1.066,0	1,5	3,2	952
13.500-15.000	1.126.172	7,6	32,7	1.370,6	2,0	5,2	1.217
15.000-16.500	1.008.802	6,8	39,5	1.512,8	2,2	7,3	1.500
16.500-18.000	902.483	6,1	45,5	1.627,8	2,3	9,7	1.804
18.000-19.500	804.680	5,4	50,9	1.714,8	2,5	12,1	2.131
19.500-21.000	698.655	4,7	55,6	1.718,2	2,5	14,6	2.459
21.000-22.500	650.619	4,4	60,0	1.857,5	2,7	17,2	2.855
22.500-24.000	604.520	4,1	64,0	1.970,9	2,8	20,0	3.260
24.000-25.500	543.093	3,6	67,7	1.976,6	2,8	22,9	3.640
25.500-27.000	479.242	3,2	70,9	1.928,6	2,8	25,6	4.024
27.000-28.500	442.181	3,0	73,9	1.954,2	2,8	28,4	4.420
28.500-30.000	395.002	2,6	76,5	1.899,2	2,7	31,1	4.808
30.000-33.000	684.801	4,6	81,1	3.679,9	5,3	36,4	5.374
33.000-36.000	518.102	3,5	84,6	3.202,5	4,6	41,0	6.181
36.000-39.000	373.470	2,5	87,1	2.640,4	3,8	44,8	7.070
39.000-42.000	285.094	1,9	89,0	2.283,5	3,3	48,0	8.010
42.000-45.000	223.698	1,5	90,5	2.003,9	2,9	50,9	8.958
45.000-48.000	181.796	1,2	91,7	1.803,8	2,6	53,5	9.922
48.000-51.000	152.003	1,0	92,7	1.652,6	2,4	55,8	10.872
51.000-54.000	127.729	0,9	93,6	1.511,2	2,2	58,0	11.831
54.000-57.000	106.540	0,7	94,3	1.363,6	2,0	60,0	12.799
57.000-60.000	90.767	0,6	94,9	1.257,0	1,8	61,8	13.849
60.000-66.000	145.080	1,0	95,9	2.230,9	3,2	64,9	15.377
66.000-72.000	107.955	0,7	96,6	1.889,9	2,7	67,6	17.506
72.000-78.000	81.842	0,5	97,2	1.601,5	2,3	69,9	19.569
78.000-84.000	63.179	0,4	97,6	1.368,1	2,0	71,9	21.654
84.000-90.000	49.085	0,3	97,9	1.159,8	1,7	73,6	23.628
90.000-96.000	39.173	0,3	98,2	1.002,5	1,4	75,0	25.591
96.000-120.000	97.654	0,7	98,8	2.923,9	4,2	79,2	29.942
120.000-144.000	50.533	0,3	99,2	1.899,6	2,7	81,9	37.591
144.000-168.000	29.995	0,2	99,4	1.347,2	1,9	83,8	44.914
168.000-192.000	19.454	0,1	99,5	1.020,1	1,5	85,3	52.435
192.000-216.000	13.658	0,1	99,6	816,9	1,2	86,4	59.812
216.000-240.000	9.578	0,1	99,6	631,3	0,9	87,3	65.911
240.000-360.000	24.533	0,2	99,8	2.054,4	2,9	90,3	83.739
360.000-480.000	9.804	0,1	99,9	1.145,6	1,6	91,9	116.850
480.000-600.000	5.264	0,0	99,9	790,8	1,1	93,1	150.232
Más de 600.000	13.055	0,1	100,0	4.853,3	6,9	100,0	371.756
TOTAL	14.915.921	100,0		69.904,1	100,0		4.687

(*) Calculada sobre el número de liquidaciones con cuota íntegra positiva.

Cuadro II.1.23

CUOTA ÍNTEGRA GENERAL. IRPF 2006

Tramos de renta (euros)	Liquidaciones			Importe			Media(*) (euros)
	Número	%	% acumulado	Millones de euros	%	% acumulado	
Menor o igual a 0	4	0,0	0,0	0,0	0,0	0,0	788
0-1.500	386	0,0	0,0	0,0	0,0	0,0	120
1.500-3.000	275	0,0	0,0	0,1	0,0	0,0	307
3.000-4.500	36.128	0,2	0,2	2,8	0,0	0,0	78
4.500-6.000	72.946	0,5	0,7	15,5	0,0	0,0	213
6.000-7.500	189.847	1,3	2,0	37,9	0,1	0,1	200
7.500-9.000	558.134	3,8	5,8	129,4	0,2	0,3	232
9.000-10.500	772.536	5,2	11,0	322,9	0,5	0,8	418
10.500-12.000	950.983	6,4	17,5	632,9	1,0	1,8	666
12.000-13.500	1.110.139	7,5	25,0	1.050,2	1,6	3,4	946
13.500-15.000	1.118.635	7,6	32,6	1.351,8	2,1	5,5	1.208
15.000-16.500	1.002.911	6,8	39,3	1.491,2	2,3	7,9	1.487
16.500-18.000	897.714	6,1	45,4	1.604,4	2,5	10,4	1.787
18.000-19.500	800.533	5,4	50,8	1.689,2	2,6	13,0	2.110
19.500-21.000	694.899	4,7	55,5	1.690,7	2,6	15,7	2.433
21.000-22.500	647.222	4,4	59,9	1.828,2	2,9	18,5	2.825
22.500-24.000	601.669	4,1	64,0	1.940,4	3,0	21,5	3.225
24.000-25.500	540.500	3,7	67,7	1.944,7	3,0	24,6	3.598
25.500-27.000	476.929	3,2	70,9	1.896,5	3,0	27,5	3.976
27.000-28.500	440.064	3,0	73,9	1.921,0	3,0	30,5	4.365
28.500-30.000	393.076	2,7	76,5	1.865,2	2,9	33,5	4.745
30.000-33.000	681.419	4,6	81,1	3.609,2	5,6	39,1	5.297
33.000-36.000	515.307	3,5	84,6	3.130,8	4,9	44,0	6.076
36.000-39.000	371.127	2,5	87,1	2.567,9	4,0	48,0	6.919
39.000-42.000	282.952	1,9	89,0	2.211,6	3,5	51,4	7.816
42.000-45.000	221.856	1,5	90,6	1.933,1	3,0	54,5	8.713
45.000-48.000	180.161	1,2	91,8	1.734,5	2,7	57,2	9.627
48.000-51.000	150.523	1,0	92,8	1.583,7	2,5	59,7	10.522
51.000-54.000	126.479	0,9	93,6	1.446,1	2,3	61,9	11.434
54.000-57.000	105.354	0,7	94,4	1.299,0	2,0	63,9	12.330
57.000-60.000	89.717	0,6	95,0	1.195,2	1,9	65,8	13.322
60.000-66.000	143.211	1,0	95,9	2.110,3	3,3	69,1	14.735
66.000-72.000	106.415	0,7	96,7	1.777,4	2,8	71,9	16.702
72.000-78.000	80.592	0,5	97,2	1.495,0	2,3	74,2	18.550
78.000-84.000	62.124	0,4	97,6	1.270,5	2,0	76,2	20.451
84.000-90.000	48.206	0,3	97,9	1.067,8	1,7	77,9	22.150
90.000-96.000	38.412	0,3	98,2	916,3	1,4	79,3	23.855
96.000-120.000	95.333	0,6	98,9	2.627,2	4,1	83,4	27.558
120.000-144.000	49.140	0,3	99,2	1.665,4	2,6	86,0	33.890
144.000-168.000	29.074	0,2	99,4	1.157,3	1,8	87,8	39.807
168.000-192.000	18.785	0,1	99,5	865,4	1,4	89,2	46.067
192.000-216.000	13.133	0,1	99,6	684,5	1,1	90,2	52.123
216.000-240.000	9.204	0,1	99,7	514,9	0,8	91,0	55.947
240.000-360.000	23.457	0,2	99,8	1.634,8	2,6	93,6	69.695
360.000-480.000	9.327	0,1	99,9	866,7	1,4	94,9	92.920
480.000-600.000	4.994	0,0	99,9	584,6	0,9	95,9	117.057
Más de 600.000	12.340	0,1	100,0	2.652,2	4,1	100,0	214.924
TOTAL	14.774.172	100,0		64.016,4	100,0		4.333

(*) Calculada sobre el número de liquidaciones con cuota íntegra positiva.

Cuadro II.1.24

CUOTA ÍNTEGRA ESPECIAL. IRPF 2006

Tramos de renta (euros)	Liquidaciones			Importe			Media(*) (euros)
	Número	%	% acumulado	Millones de euros	%	% acumulado	
Menor o igual a 0	643	0,0	0,0	1,2	0,0	0,0	1.921
0-1.500	112	0,0	0,0	0,1	0,0	0,0	620
1.500-3.000	151	0,0	0,0	0,1	0,0	0,0	913
3.000-4.500	4.720	0,2	0,3	0,4	0,0	0,0	76
4.500-6.000	10.154	0,5	0,8	1,3	0,0	0,1	129
6.000-7.500	17.388	0,8	1,6	2,4	0,0	0,1	135
7.500-9.000	44.719	2,2	3,8	4,9	0,1	0,2	109
9.000-10.500	62.916	3,0	6,8	8,8	0,1	0,3	139
10.500-12.000	71.556	3,5	10,3	12,2	0,2	0,5	171
12.000-13.500	82.309	4,0	14,3	15,8	0,3	0,8	192
13.500-15.000	88.068	4,3	18,6	18,8	0,3	1,1	214
15.000-16.500	87.957	4,3	22,8	21,5	0,4	1,5	245
16.500-18.000	86.755	4,2	27,0	23,4	0,4	1,9	270
18.000-19.500	84.207	4,1	31,1	25,5	0,4	2,3	303
19.500-21.000	79.564	3,9	35,0	27,5	0,5	2,8	346
21.000-22.500	75.739	3,7	38,6	29,2	0,5	3,3	386
22.500-24.000	72.196	3,5	42,1	30,5	0,5	3,8	422
24.000-25.500	68.747	3,3	45,5	31,9	0,5	4,3	464
25.500-27.000	64.389	3,1	48,6	32,1	0,5	4,9	499
27.000-28.500	61.739	3,0	51,6	33,3	0,6	5,5	539
28.500-30.000	58.744	2,8	54,4	34,0	0,6	6,0	578
30.000-33.000	109.943	5,3	59,8	70,6	1,2	7,2	642
33.000-36.000	97.602	4,7	64,5	71,7	1,2	8,4	735
36.000-39.000	80.068	3,9	68,4	72,5	1,2	9,7	906
39.000-42.000	66.564	3,2	71,6	71,9	1,2	10,9	1.080
42.000-45.000	56.475	2,7	74,3	70,9	1,2	12,1	1.255
45.000-48.000	48.176	2,3	76,7	69,3	1,2	13,3	1.439
48.000-51.000	41.943	2,0	78,7	68,9	1,2	14,4	1.642
51.000-54.000	36.412	1,8	80,5	65,0	1,1	15,6	1.786
54.000-57.000	32.379	1,6	82,0	64,6	1,1	16,7	1.996
57.000-60.000	28.493	1,4	83,4	61,8	1,0	17,7	2.168
60.000-66.000	48.590	2,4	85,8	120,6	2,0	19,7	2.482
66.000-72.000	38.360	1,9	87,6	112,5	1,9	21,7	2.933
72.000-78.000	31.116	1,5	89,1	106,6	1,8	23,5	3.426
78.000-84.000	25.521	1,2	90,4	97,6	1,7	25,1	3.822
84.000-90.000	21.042	1,0	91,4	92,0	1,6	26,7	4.374
90.000-96.000	17.575	0,9	92,3	86,2	1,5	28,2	4.903
96.000-120.000	48.039	2,3	94,6	296,8	5,0	33,2	6.178
120.000-144.000	27.631	1,3	95,9	234,2	4,0	37,2	8.476
144.000-168.000	17.693	0,9	96,8	189,9	3,2	40,4	10.731
168.000-192.000	12.009	0,6	97,4	154,7	2,6	43,0	12.881
192.000-216.000	8.740	0,4	97,8	132,4	2,2	45,3	15.145
216.000-240.000	6.433	0,3	98,1	116,4	2,0	47,2	18.089
240.000-360.000	17.024	0,8	98,9	419,5	7,1	54,4	24.643
360.000-480.000	7.309	0,4	99,3	278,9	4,7	59,1	38.163
480.000-600.000	4.012	0,2	99,5	206,2	3,5	62,6	51.405
Más de 600.000	10.964	0,5	100,0	2.201,1	37,4	100,0	200.758
TOTAL	2.062.886	100,0		5.887,7	100,0		2.854

(*) Calculada sobre el número de liquidaciones con cuota íntegra positiva.

Cuadro II.1.25

PRINCIPALES DEDUCCIONES GENERALES EN LA CUOTA ÍNTEGRA. IRPF 2006

Tramos de renta (euros)	Donativos a determinadas entidades		Adquisición o rehabilitación vivienda habitual con financiación ajena		Adquisición o rehabilitación vivienda habitual sin financiación ajena		Construcción o ampliación vivienda habitual	
	Liquidaciones	Millones de euros	Liquidaciones	Millones de euros	Liquidaciones	Millones de euros	Liquidaciones	Millones de euros
Menor o igual a 0	0	0,0	191	0,2	18	0,0	7	0,0
0-1.500	9	0,0	42	0,0	s.e.	s.e.	s.e.	s.e.
1.500-3.000	7	0,0	40	0,0	s.e.	s.e.	s.e.	s.e.
3.000-4.500	1.737	0,0	3.940	3,3	364	0,3	315	0,3
4.500-6.000	4.546	0,1	11.129	8,8	1.046	0,7	689	0,6
6.000-7.500	9.867	0,2	40.789	29,9	3.081	2,0	2.865	2,3
7.500-9.000	27.777	0,6	153.710	108,7	10.095	6,1	9.714	7,8
9.000-10.500	43.199	1,2	257.526	184,8	16.077	9,9	15.619	12,7
10.500-12.000	55.799	1,8	355.180	267,5	22.644	14,3	23.077	19,4
12.000-13.500	66.868	2,4	444.926	347,9	28.628	18,6	29.874	25,8
13.500-15.000	74.424	2,9	474.941	382,5	29.957	19,7	29.950	26,3
15.000-16.500	77.785	3,2	429.920	353,4	26.616	17,7	26.072	23,3
16.500-18.000	79.339	3,5	386.783	325,6	23.733	15,9	22.248	20,2
18.000-19.500	78.403	3,6	350.287	300,7	21.103	14,5	19.196	17,7
19.500-21.000	76.029	3,7	305.469	268,8	18.384	12,8	16.484	15,4
21.000-22.500	75.744	3,8	271.317	243,3	16.749	11,8	15.361	14,5
22.500-24.000	75.201	3,9	256.775	234,7	15.886	11,3	15.349	14,6
24.000-25.500	73.841	4,0	237.126	220,9	14.513	10,5	13.498	12,9
25.500-27.000	70.622	4,0	213.813	201,9	12.852	9,3	11.247	10,8
27.000-28.500	71.930	4,2	199.108	190,5	11.797	8,7	10.161	9,8
28.500-30.000	71.046	4,4	173.932	169,0	10.164	7,4	8.274	8,0
30.000-33.000	135.844	8,7	299.052	295,4	17.536	13,0	13.037	12,7
33.000-36.000	113.472	7,6	226.015	228,5	13.464	10,1	9.557	9,4
36.000-39.000	85.581	5,9	165.705	172,5	10.111	7,8	7.023	7,0
39.000-42.000	68.840	5,0	127.950	136,7	7.998	6,4	5.209	5,2
42.000-45.000	56.346	4,4	102.018	111,5	6.221	5,0	4.014	4,1
45.000-48.000	47.118	3,8	84.206	93,5	5.251	4,3	3.133	3,2
48.000-51.000	41.420	3,5	70.612	79,3	4.519	3,8	2.558	2,6
51.000-54.000	36.166	3,1	59.112	67,3	3.754	3,2	2.081	2,1
54.000-57.000	30.783	2,8	49.013	56,5	3.131	2,7	1.792	1,9
57.000-60.000	27.003	2,5	42.015	49,1	2.670	2,3	1.440	1,5
60.000-66.000	44.291	4,4	66.688	79,0	4.204	3,7	2.354	2,5
66.000-72.000	34.091	3,6	48.693	58,7	3.185	2,9	1.704	1,8
72.000-78.000	26.300	3,0	36.320	44,3	2.451	2,3	1.238	1,3
78.000-84.000	21.046	2,5	27.392	33,9	1.991	1,9	875	1,0
84.000-90.000	16.450	2,1	20.789	26,0	1.567	1,5	745	0,8
90.000-96.000	13.434	1,7	16.261	20,6	1.246	1,2	570	0,6
96.000-120.000	33.930	4,9	38.468	49,2	3.174	3,2	1.369	1,5
120.000-144.000	17.973	3,0	18.504	24,2	1.622	1,7	687	0,8
144.000-168.000	11.095	2,0	10.414	13,8	1.052	1,1	389	0,4
168.000-192.000	7.337	1,5	6.545	8,8	652	0,7	239	0,3
192.000-216.000	5.128	1,1	4.413	6,0	474	0,5	177	0,2
216.000-240.000	3.614	0,9	2.861	3,9	342	0,4	127	0,2
240.000-360.000	9.473	2,7	7.224	10,0	859	1,0	338	0,4
360.000-480.000	3.825	1,7	2.656	3,7	378	0,4	110	0,1
480.000-600.000	2.070	1,0	1.345	1,9	217	0,3	63	0,1
Más de 600.000	5.530	9,4	2.860	4,0	497	0,6	121	0,1
TOTAL	1.932.333	139,9	6.104.075	5.520,7	382.280	273,7	330.956	304,2

(continúa)

Cuadro II.1.25 (Continuación)

PRINCIPALES DEDUCCIONES GENERALES EN LA CUOTA ÍNTEGRA. IRPF 2006

Tramos de renta (euros)	Cantidades depositadas en cuentas vivienda		Reserva para inversiones en Canarias		Rentas obtenidas en Ceuta y Melilla	
	Liquidaciones	Millones de euros	Liquidaciones	Millones de euros	Liquidaciones	Millones de euros
Menor o igual a 0	s.e.	s.e.	0	0,0	s.e.	s.e.
0-1.500	s.e.	s.e.	0	0,0	s.e.	s.e.
1.500-3.000	0	0,0	0	0,0	0	0,0
3.000-4.500	97	0,1	s.e.	s.e.	51	0,0
4.500-6.000	265	0,2	6	0,0	94	0,0
6.000-7.500	1.071	0,6	6	0,0	268	0,0
7.500-9.000	3.888	2,1	s.e.	s.e.	675	0,1
9.000-10.500	6.950	4,0	12	0,0	1.074	0,2
10.500-12.000	10.922	6,8	10	0,0	1.347	0,4
12.000-13.500	15.811	11,0	11	0,0	1.675	0,7
13.500-15.000	17.309	12,9	13	0,0	1.979	1,1
15.000-16.500	16.829	13,5	25	0,0	1.862	1,3
16.500-18.000	15.731	13,3	22	0,0	2.056	1,7
18.000-19.500	14.708	13,0	17	0,0	2.055	2,0
19.500-21.000	13.734	12,7	32	0,0	1.798	2,0
21.000-22.500	14.017	13,1	31	0,0	1.696	2,2
22.500-24.000	15.263	14,4	18	0,0	1.506	2,2
24.000-25.500	13.815	13,7	24	0,1	1.440	2,4
25.500-27.000	11.172	11,4	22	0,1	1.455	2,6
27.000-28.500	10.615	11,0	27	0,1	1.338	2,7
28.500-30.000	7.617	8,1	17	0,0	1.559	3,6
30.000-33.000	10.862	11,8	31	0,1	3.460	8,8
33.000-36.000	7.220	7,8	46	0,1	2.736	7,9
36.000-39.000	4.963	5,5	38	0,1	1.820	6,1
39.000-42.000	3.526	3,9	46	0,2	1.429	5,5
42.000-45.000	2.687	3,0	40	0,2	1.051	4,5
45.000-48.000	2.028	2,3	36	0,2	797	3,8
48.000-51.000	1.645	1,9	38	0,2	630	3,2
51.000-54.000	1.238	1,4	43	0,2	518	2,9
54.000-57.000	975	1,1	47	0,2	446	2,7
57.000-60.000	761	0,9	41	0,2	371	2,5
60.000-66.000	1.205	1,4	103	0,6	584	4,2
66.000-72.000	811	1,0	69	0,5	391	3,1
72.000-78.000	555	0,7	82	0,7	277	2,4
78.000-84.000	435	0,5	71	0,6	226	2,2
84.000-90.000	301	0,4	70	0,8	147	1,6
90.000-96.000	243	0,3	64	0,7	126	1,5
96.000-120.000	596	0,7	199	2,9	312	4,0
120.000-144.000	280	0,3	147	3,0	197	3,2
144.000-168.000	140	0,2	98	2,4	92	1,8
168.000-192.000	101	0,1	88	2,5	76	1,5
192.000-216.000	72	0,1	66	2,3	52	1,6
216.000-240.000	49	0,1	36	1,6	34	1,0
240.000-360.000	136	0,2	96	5,2	100	3,7
360.000-480.000	39	0,0	44	3,8	34	1,9
480.000-600.000	18	0,0	27	2,9	26	2,1
Más de 600.000	43	0,1	89	24,4	93	13,3
TOTAL	230.745	207,7	2.054	56,9	39.954	122,1

Cuadro II.1.26

DEDUCCIONES AUTONÓMICAS EN LA CUOTA ÍNTEGRA. IRPF 2006

Tramos de renta (euros)	Liquidaciones			Importe			Media (euros)
	Número	%	% acumulado	Millones de euros	%	% acumulado	
Menor o igual a 0	20	0,0	0,0	0,0	0,0	0,0	132
0-1.500	237	0,0	0,0	0,0	0,0	0,0	178
1.500-3.000	239	0,0	0,1	0,0	0,0	0,1	154
3.000-4.500	510	0,1	0,1	0,1	0,1	0,1	148
4.500-6.000	1.821	0,2	0,3	0,2	0,2	0,3	102
6.000-7.500	3.826	0,4	0,8	0,4	0,3	0,6	107
7.500-9.000	7.382	0,9	1,6	0,6	0,5	1,1	88
9.000-10.500	25.275	2,9	4,6	2,3	1,9	3,0	91
10.500-12.000	55.314	6,4	11,0	5,8	4,7	7,7	104
12.000-13.500	79.108	9,2	20,2	9,2	7,5	15,1	116
13.500-15.000	80.729	9,4	29,5	10,1	8,2	23,4	125
15.000-16.500	73.806	8,6	38,1	10,1	8,2	31,6	137
16.500-18.000	64.753	7,5	45,6	10,1	8,2	39,8	156
18.000-19.500	57.878	6,7	52,4	9,6	7,8	47,6	167
19.500-21.000	53.115	6,2	58,5	9,1	7,4	55,1	172
21.000-22.500	46.249	5,4	63,9	8,5	6,9	62,0	184
22.500-24.000	41.262	4,8	68,7	8,0	6,5	68,5	193
24.000-25.500	33.310	3,9	72,5	5,7	4,6	73,1	170
25.500-27.000	28.245	3,3	75,8	4,0	3,3	76,4	143
27.000-28.500	25.559	3,0	78,8	3,7	3,0	79,4	145
28.500-30.000	21.284	2,5	81,3	3,2	2,6	82,0	151
30.000-33.000	32.997	3,8	85,1	5,0	4,1	86,1	151
33.000-36.000	22.951	2,7	87,8	3,3	2,7	88,8	145
36.000-39.000	16.450	1,9	89,7	2,2	1,8	90,6	136
39.000-42.000	12.596	1,5	91,1	1,7	1,4	92,0	133
42.000-45.000	9.827	1,1	92,3	1,3	1,0	93,0	130
45.000-48.000	8.074	0,9	93,2	1,0	0,8	93,8	129
48.000-51.000	6.871	0,8	94,0	0,9	0,7	94,6	126
51.000-54.000	5.793	0,7	94,7	0,7	0,6	95,1	124
54.000-57.000	4.828	0,6	95,2	0,6	0,5	95,6	126
57.000-60.000	4.342	0,5	95,7	0,6	0,4	96,1	127
60.000-66.000	7.001	0,8	96,6	0,8	0,7	96,8	119
66.000-72.000	4.973	0,6	97,1	0,6	0,5	97,2	120
72.000-78.000	3.878	0,5	97,6	0,5	0,4	97,6	122
78.000-84.000	3.048	0,4	97,9	0,4	0,3	97,9	121
84.000-90.000	2.388	0,3	98,2	0,3	0,2	98,2	125
90.000-96.000	1.882	0,2	98,4	0,2	0,2	98,4	115
96.000-120.000	4.853	0,6	99,0	0,6	0,5	98,9	126
120.000-144.000	2.456	0,3	99,3	0,3	0,3	99,1	133
144.000-168.000	1.436	0,2	99,5	0,2	0,1	99,3	118
168.000-192.000	988	0,1	99,6	0,1	0,1	99,4	133
192.000-216.000	672	0,1	99,6	0,1	0,1	99,4	117
216.000-240.000	483	0,1	99,7	0,1	0,0	99,5	121
240.000-360.000	1.169	0,1	99,8	0,2	0,2	99,6	168
360.000-480.000	486	0,1	99,9	0,1	0,1	99,7	220
480.000-600.000	261	0,0	99,9	0,1	0,0	99,8	195
Más de 600.000	644	0,1	100,0	0,3	0,2	100,0	457
TOTAL	861.269	100,0		122,9	100,0		143

Cuadro II.1.27

DEDUCCIÓN POR DOBLE IMPOSICIÓN DE DIVIDENDOS. IRPF 2006

Tramos de renta (euros)	Liquidaciones			Importe			Media (euros)
	Número	%	% acumulado	Millones de euros	%	% acumulado	
Menor o igual a 0	187	0,0	0,0	0,1	0,0	0,0	618
0-1.500	39	0,0	0,0	0,01	0,0	0,0	137
1.500-3.000	48	0,0	0,0	0,01	0,0	0,0	186
3.000-4.500	4.994	0,2	0,2	0,3	0,0	0,0	53
4.500-6.000	10.747	0,5	0,7	1,1	0,0	0,1	104
6.000-7.500	17.467	0,7	1,4	1,9	0,1	0,1	111
7.500-9.000	42.081	1,8	3,2	4,0	0,2	0,3	96
9.000-10.500	58.099	2,5	5,7	6,9	0,3	0,6	120
10.500-12.000	67.757	2,9	8,6	9,4	0,4	1,0	139
12.000-13.500	80.957	3,4	12,0	11,9	0,5	1,5	147
13.500-15.000	89.810	3,8	15,8	14,3	0,6	2,1	159
15.000-16.500	93.079	4,0	19,8	16,2	0,7	2,8	174
16.500-18.000	93.651	4,0	23,8	17,4	0,7	3,6	186
18.000-19.500	93.737	4,0	27,8	18,8	0,8	4,4	201
19.500-21.000	90.098	3,8	31,6	19,5	0,8	5,2	217
21.000-22.500	88.108	3,7	35,3	20,7	0,9	6,1	235
22.500-24.000	85.588	3,6	39,0	20,7	0,9	7,0	242
24.000-25.500	83.441	3,5	42,5	21,6	0,9	7,9	259
25.500-27.000	79.154	3,4	45,9	21,8	0,9	8,9	276
27.000-28.500	77.327	3,3	49,2	21,8	0,9	9,8	282
28.500-30.000	74.938	3,2	52,4	22,4	1,0	10,8	299
30.000-33.000	142.220	6,0	58,4	45,7	2,0	12,7	321
33.000-36.000	127.957	5,4	63,9	48,0	2,1	14,8	375
36.000-39.000	103.059	4,4	68,2	47,1	2,0	16,8	457
39.000-42.000	84.744	3,6	71,8	45,9	2,0	18,8	542
42.000-45.000	71.356	3,0	74,9	44,2	1,9	20,7	620
45.000-48.000	60.016	2,6	77,4	41,4	1,8	22,5	691
48.000-51.000	52.601	2,2	79,7	40,7	1,7	24,2	774
51.000-54.000	45.948	2,0	81,6	38,1	1,6	25,8	830
54.000-57.000	39.956	1,7	83,3	37,6	1,6	27,5	940
57.000-60.000	35.042	1,5	84,8	35,8	1,5	29,0	1.022
60.000-66.000	58.289	2,5	87,3	65,0	2,8	31,8	1.115
66.000-72.000	45.342	1,9	89,2	62,4	2,7	34,5	1.376
72.000-78.000	35.566	1,5	90,7	54,5	2,3	36,8	1.533
78.000-84.000	28.242	1,2	91,9	52,0	2,2	39,0	1.840
84.000-90.000	22.697	1,0	92,9	47,0	2,0	41,0	2.070
90.000-96.000	18.625	0,8	93,7	43,7	1,9	42,9	2.349
96.000-120.000	48.369	2,1	95,7	147,4	6,3	49,2	3.048
120.000-144.000	26.555	1,1	96,9	117,8	5,1	54,3	4.435
144.000-168.000	16.628	0,7	97,6	95,4	4,1	58,4	5.737
168.000-192.000	11.105	0,5	98,1	76,7	3,3	61,7	6.910
192.000-216.000	7.860	0,3	98,4	67,6	2,9	64,6	8.598
216.000-240.000	5.588	0,2	98,6	55,5	2,4	67,0	9.930
240.000-360.000	14.612	0,6	99,2	185,8	8,0	74,9	12.717
360.000-480.000	6.007	0,3	99,5	115,2	4,9	79,9	19.179
480.000-600.000	3.252	0,1	99,6	75,5	3,2	83,1	23.205
Más de 600.000	8.419	0,4	100,0	393,9	16,9	100,0	46.790
TOTAL	2.351.362	100,0		2.331,2	100,0		991

Cuadro II.1.28

CUOTA RESULTANTE DE LA AUTOLIQUIDACIÓN. IRPF 2006

Tramos de renta (euros)	Liquidaciones			Importe			Media(*) (euros)
	Número	%	% acumulado	Millones de euros	%	% acumulado	
Menor o igual a 0	540	0,0	0,0	1,1	0,0	0,0	2.104
0-1.500	505	0,0	0,0	0,2	0,0	0,0	450
1.500-3.000	405	0,0	0,0	0,3	0,0	0,0	759
3.000-4.500	31.983	0,2	0,2	2,6	0,0	0,0	81
4.500-6.000	62.793	0,5	0,7	12,7	0,0	0,0	203
6.000-7.500	150.545	1,1	1,8	29,1	0,0	0,1	193
7.500-9.000	407.851	2,9	4,7	89,5	0,1	0,2	220
9.000-10.500	577.657	4,2	8,9	209,7	0,3	0,6	363
10.500-12.000	774.979	5,6	14,5	407,4	0,7	1,2	526
12.000-13.500	968.974	7,0	21,5	704,9	1,2	2,4	727
13.500-15.000	1.014.618	7,3	28,8	947,6	1,5	3,9	934
15.000-16.500	940.053	6,8	35,6	1.100,1	1,8	5,7	1.170
16.500-18.000	860.448	6,2	41,8	1.233,7	2,0	7,7	1.434
18.000-19.500	779.479	5,6	47,5	1.340,9	2,2	9,9	1.720
19.500-21.000	684.034	4,9	52,4	1.376,0	2,2	12,2	2.012
21.000-22.500	642.149	4,6	57,1	1.539,1	2,5	14,7	2.397
22.500-24.000	599.382	4,3	61,4	1.660,8	2,7	17,4	2.771
24.000-25.500	539.705	3,9	65,3	1.684,8	2,8	20,2	3.122
25.500-27.000	476.780	3,4	68,7	1.662,6	2,7	22,9	3.487
27.000-28.500	440.326	3,2	71,9	1.701,6	2,8	25,6	3.864
28.500-30.000	393.521	2,8	74,8	1.672,8	2,7	28,4	4.251
30.000-33.000	682.638	4,9	79,7	3.277,5	5,4	33,7	4.801
33.000-36.000	516.541	3,7	83,4	2.878,5	4,7	38,4	5.573
36.000-39.000	372.362	2,7	86,1	2.392,4	3,9	42,3	6.425
39.000-42.000	284.151	2,1	88,2	2.071,8	3,4	45,7	7.291
42.000-45.000	222.992	1,6	89,8	1.824,9	3,0	48,7	8.184
45.000-48.000	181.236	1,3	91,1	1.649,0	2,7	51,4	9.099
48.000-51.000	151.572	1,1	92,2	1.515,7	2,5	53,9	10.000
51.000-54.000	127.372	0,9	93,1	1.390,9	2,3	56,1	10.920
54.000-57.000	106.260	0,8	93,9	1.256,3	2,1	58,2	11.823
57.000-60.000	90.554	0,7	94,5	1.160,5	1,9	60,1	12.816
60.000-66.000	144.800	1,0	95,6	2.067,2	3,4	63,5	14.276
66.000-72.000	107.756	0,8	96,3	1.753,2	2,9	66,3	16.271
72.000-78.000	81.703	0,6	96,9	1.490,0	2,4	68,8	18.237
78.000-84.000	63.076	0,5	97,4	1.271,4	2,1	70,8	20.156
84.000-90.000	49.025	0,4	97,7	1.077,6	1,8	72,6	21.981
90.000-96.000	39.123	0,3	98,0	930,4	1,5	74,1	23.783
96.000-120.000	97.545	0,7	98,7	2.704,5	4,4	78,5	27.725
120.000-144.000	50.485	0,4	99,1	1.741,4	2,8	81,4	34.493
144.000-168.000	29.982	0,2	99,3	1.227,1	2,0	83,4	40.927
168.000-192.000	19.438	0,1	99,5	926,0	1,5	84,9	47.640
192.000-216.000	13.643	0,1	99,6	735,5	1,2	86,1	53.909
216.000-240.000	9.569	0,1	99,6	566,1	0,9	87,0	59.165
240.000-360.000	24.506	0,2	99,8	1.840,5	3,0	90,0	75.103
360.000-480.000	9.797	0,1	99,9	1.015,5	1,7	91,7	103.652
480.000-600.000	5.255	0,0	99,9	706,0	1,2	92,8	134.353
Más de 600.000	13.024	0,1	100,0	4.393,7	7,2	100,0	337.355
TOTAL	13.841.132	100,0		61.241,4	100,0		4.425

(*) Calculada sobre el número de liquidaciones con cuota resultante de la autoliquidación positiva.

Cuadro II.1.29

TOTAL PAGOS A CUENTA. IRPF 2006

Tramos de renta (euros)	Liquidaciones			Importe			Media (euros)
	Número	%	% acumulado	Millones de euros	%	% acumulado	
Menor o igual a 0	73.320	0,4	0,4	51,1	0,1	0,1	697
0-1.500	230.363	1,3	1,7	29,6	0,0	0,1	128
1.500-3.000	204.460	1,2	2,9	48,4	0,1	0,2	237
3.000-4.500	290.679	1,6	4,5	81,9	0,1	0,3	282
4.500-6.000	507.258	2,9	7,4	139,0	0,2	0,6	274
6.000-7.500	819.113	4,6	12,0	216,9	0,4	0,9	265
7.500-9.000	969.938	5,5	17,5	329,5	0,5	1,5	340
9.000-10.500	1.012.655	5,7	23,2	489,2	0,8	2,3	483
10.500-12.000	1.123.555	6,3	29,6	758,1	1,2	3,5	675
12.000-13.500	1.208.555	6,8	36,4	1.143,3	1,9	5,4	946
13.500-15.000	1.171.267	6,6	43,0	1.433,6	2,4	7,8	1.224
15.000-16.500	1.032.702	5,8	48,8	1.582,6	2,6	10,4	1.532
16.500-18.000	918.068	5,2	54,0	1.684,7	2,8	13,2	1.835
18.000-19.500	813.514	4,6	58,6	1.754,5	2,9	16,1	2.157
19.500-21.000	702.325	4,0	62,6	1.736,4	2,9	18,9	2.472
21.000-22.500	652.574	3,7	66,3	1.851,6	3,1	22,0	2.837
22.500-24.000	605.458	3,4	69,7	1.963,4	3,2	25,2	3.243
24.000-25.500	543.599	3,1	72,8	1.951,1	3,2	28,4	3.589
25.500-27.000	479.383	2,7	75,5	1.896,5	3,1	31,6	3.956
27.000-28.500	442.036	2,5	78,0	1.918,2	3,2	34,7	4.339
28.500-30.000	394.774	2,2	80,2	1.854,6	3,1	37,8	4.698
30.000-33.000	684.389	3,9	84,1	3.586,6	5,9	43,7	5.241
33.000-36.000	517.643	2,9	87,0	3.086,7	5,1	48,8	5.963
36.000-39.000	373.057	2,1	89,1	2.502,9	4,1	52,9	6.709
39.000-42.000	284.743	1,6	90,7	2.127,9	3,5	56,4	7.473
42.000-45.000	223.428	1,3	92,0	1.844,5	3,0	59,5	8.256
45.000-48.000	181.513	1,0	93,0	1.650,5	2,7	62,2	9.093
48.000-51.000	151.789	0,9	93,9	1.498,7	2,5	64,6	9.874
51.000-54.000	127.554	0,7	94,6	1.364,9	2,3	66,9	10.701
54.000-57.000	106.368	0,6	95,2	1.218,6	2,0	68,9	11.457
57.000-60.000	90.615	0,5	95,7	1.115,8	1,8	70,7	12.313
60.000-66.000	144.812	0,8	96,5	1.956,3	3,2	74,0	13.509
66.000-72.000	107.767	0,6	97,1	1.627,6	2,7	76,7	15.103
72.000-78.000	81.728	0,5	97,6	1.353,9	2,2	78,9	16.566
78.000-84.000	63.062	0,4	98,0	1.135,5	1,9	80,8	18.006
84.000-90.000	48.975	0,3	98,2	941,5	1,6	82,3	19.223
90.000-96.000	39.082	0,2	98,5	799,2	1,3	83,6	20.448
96.000-120.000	97.419	0,6	99,0	2.235,2	3,7	87,3	22.944
120.000-144.000	50.399	0,3	99,3	1.368,3	2,3	89,6	27.150
144.000-168.000	29.921	0,2	99,5	929,3	1,5	91,1	31.057
168.000-192.000	19.408	0,1	99,6	682,8	1,1	92,2	35.181
192.000-216.000	13.610	0,1	99,6	529,3	0,9	93,1	38.890
216.000-240.000	9.542	0,1	99,7	390,3	0,6	93,7	40.901
240.000-360.000	24.454	0,1	99,8	1.212,7	2,0	95,7	49.590
360.000-480.000	9.772	0,1	99,9	600,2	1,0	96,7	61.425
480.000-600.000	5.247	0,0	99,9	385,4	0,6	97,4	73.448
Más de 600.000	13.016	0,1	100,0	1.594,1	2,6	100,0	122.469
TOTAL	17.694.909	100,0		60.652,8	100,0		3.428

Cuadro II.1.30

CUOTA DIFERENCIAL. IRPF 2006

Tramos de renta (euros)	Liquidaciones			Importe			Media(*) (euros)
	Número	%	% acumulado	Millones de euros	%	% acumulado	
Menor o igual a 0	73.386	0,4	0,4	- 50,0	- 8,5	- 8,5	- 681
0-1.500	230.433	1,3	1,7	- 29,3	- 5,0	- 13,5	- 127
1.500-3.000	204.491	1,2	2,9	- 48,1	- 8,2	- 21,7	- 235
3.000-4.500	291.694	1,6	4,5	- 79,3	- 13,5	- 35,1	- 272
4.500-6.000	508.284	2,9	7,4	- 126,2	- 21,4	- 56,6	- 248
6.000-7.500	820.943	4,6	12,0	- 187,8	- 31,9	- 88,5	- 229
7.500-9.000	975.581	5,5	17,5	- 239,9	- 40,8	- 129,3	- 246
9.000-10.500	1.019.292	5,7	23,2	- 279,5	- 47,5	- 176,7	- 274
10.500-12.000	1.129.656	6,4	29,6	- 350,7	- 59,6	- 236,3	- 310
12.000-13.500	1.213.501	6,8	36,5	- 438,4	- 74,5	- 310,8	- 361
13.500-15.000	1.174.853	6,6	43,1	- 486,0	- 82,6	- 393,4	- 414
15.000-16.500	1.035.409	5,8	48,9	- 482,4	- 82,0	- 475,4	- 466
16.500-18.000	920.039	5,2	54,1	- 451,0	- 76,6	- 552,0	- 490
18.000-19.500	814.959	4,6	58,7	- 413,6	- 70,3	- 622,3	- 508
19.500-21.000	703.477	4,0	62,7	- 360,5	- 61,2	- 683,5	- 512
21.000-22.500	653.522	3,7	66,3	- 312,6	- 53,1	- 736,6	- 478
22.500-24.000	606.274	3,4	69,8	- 302,6	- 51,4	- 788,0	- 499
24.000-25.500	544.265	3,1	72,8	- 266,2	- 45,2	- 833,3	- 489
25.500-27.000	479.950	2,7	75,5	- 234,0	- 39,8	- 873,0	- 487
27.000-28.500	442.550	2,5	78,0	- 216,6	- 36,8	- 909,8	- 489
28.500-30.000	395.243	2,2	80,2	- 181,9	- 30,9	- 940,7	- 460
30.000-33.000	685.122	3,9	84,1	- 309,0	- 52,5	- 993,2	- 451
33.000-36.000	518.231	2,9	87,0	- 208,1	- 35,4	- 1028,6	- 402
36.000-39.000	373.544	2,1	89,1	- 110,6	- 18,8	- 1047,4	- 296
39.000-42.000	285.134	1,6	90,7	- 56,1	- 9,5	- 1056,9	- 197
42.000-45.000	223.733	1,3	92,0	- 19,6	- 3,3	- 1060,2	- 88
45.000-48.000	181.818	1,0	93,0	- 1,5	- 0,3	- 1060,5	- 8
48.000-51.000	152.020	0,9	93,9	17,0	2,9	- 1057,6	112
51.000-54.000	127.747	0,7	94,6	26,0	4,4	- 1053,2	203
54.000-57.000	106.557	0,6	95,2	37,7	6,4	- 1046,8	353
57.000-60.000	90.776	0,5	95,7	44,7	7,6	- 1039,2	493
60.000-66.000	145.095	0,8	96,5	110,9	18,8	- 1020,3	764
66.000-72.000	107.969	0,6	97,1	125,6	21,3	- 999,0	1.163
72.000-78.000	81.860	0,5	97,6	136,1	23,1	- 975,9	1.663
78.000-84.000	63.183	0,4	98,0	135,9	23,1	- 952,8	2.150
84.000-90.000	49.087	0,3	98,2	136,2	23,1	- 929,6	2.774
90.000-96.000	39.181	0,2	98,5	131,3	22,3	- 907,3	3.351
96.000-120.000	97.673	0,6	99,0	469,3	79,7	- 827,6	4.805
120.000-144.000	50.540	0,3	99,3	373,0	63,4	- 764,2	7.381
144.000-168.000	29.999	0,2	99,5	297,8	50,6	- 713,6	9.927
168.000-192.000	19.455	0,1	99,6	243,2	41,3	- 672,3	12.502
192.000-216.000	13.661	0,1	99,6	206,2	35,0	- 637,3	15.093
216.000-240.000	9.579	0,1	99,7	175,9	29,9	- 607,4	18.360
240.000-360.000	24.535	0,1	99,8	627,8	106,7	- 500,7	25.588
360.000-480.000	9.806	0,1	99,9	415,2	70,6	- 430,2	42.344
480.000-600.000	5.265	0,0	99,9	320,6	54,5	- 375,7	60.901
Más de 600.000	13.058	0,1	100,0	2.799,7	475,7	100,0	214.402
TOTAL	17.742.430	100,0		588,6	100,0		33

(*) Calculada sobre el número de liquidaciones con cuota diferencial no nula.

Cuadro II.1.31

DEDUCCIÓN POR MATERNIDAD. IRPF 2006

Tramos de renta (euros)	Liquidaciones			Importe			Media (euros)
	Número	%	% acumulado	Millones de euros	%	% acumulado	
Menor o igual a 0	2.408	0,4	0,4	2,2	0,4	0,4	903
0-1.500	1.980	0,3	0,6	1,3	0,2	0,6	639
1.500-3.000	3.419	0,5	1,1	2,1	0,3	0,9	601
3.000-4.500	6.221	0,9	2,1	4,0	0,6	1,5	639
4.500-6.000	14.514	2,1	4,2	10,1	1,6	3,2	694
6.000-7.500	28.572	4,2	8,4	21,9	3,6	6,8	768
7.500-9.000	43.321	6,4	14,8	35,6	5,8	12,6	821
9.000-10.500	49.002	7,2	22,0	42,3	6,9	19,5	864
10.500-12.000	51.163	7,5	29,5	45,2	7,4	26,9	883
12.000-13.500	49.037	7,2	36,8	43,5	7,1	34,0	887
13.500-15.000	44.865	6,6	43,4	40,0	6,5	40,5	892
15.000-16.500	42.414	6,2	49,6	37,4	6,1	46,7	882
16.500-18.000	37.930	5,6	55,2	33,4	5,5	52,1	880
18.000-19.500	34.384	5,1	60,3	30,6	5,0	57,1	889
19.500-21.000	29.692	4,4	64,6	27,2	4,4	61,5	915
21.000-22.500	25.839	3,8	68,4	24,2	4,0	65,5	938
22.500-24.000	25.005	3,7	72,1	23,8	3,9	69,4	952
24.000-25.500	23.661	3,5	75,6	22,7	3,7	73,1	960
25.500-27.000	21.046	3,1	78,7	20,3	3,3	76,4	964
27.000-28.500	19.324	2,8	81,5	18,7	3,1	79,5	967
28.500-30.000	15.894	2,3	83,9	15,6	2,5	82,0	979
30.000-33.000	24.769	3,6	87,5	24,3	4,0	86,0	981
33.000-36.000	16.975	2,5	90,0	16,7	2,7	88,7	986
36.000-39.000	12.604	1,9	91,9	12,6	2,1	90,8	997
39.000-42.000	9.510	1,4	93,3	9,5	1,6	92,3	1.002
42.000-45.000	7.526	1,1	94,4	7,6	1,2	93,6	1.014
45.000-48.000	6.264	0,9	95,3	6,5	1,1	94,6	1.030
48.000-51.000	4.938	0,7	96,1	5,1	0,8	95,5	1.033
51.000-54.000	3.936	0,6	96,6	4,0	0,7	96,1	1.025
54.000-57.000	3.272	0,5	97,1	3,3	0,5	96,7	1.018
57.000-60.000	2.727	0,4	97,5	2,8	0,5	97,1	1.032
60.000-66.000	4.156	0,6	98,1	4,3	0,7	97,8	1.028
66.000-72.000	2.806	0,4	98,5	2,9	0,5	98,3	1.021
72.000-78.000	1.993	0,3	98,8	2,1	0,3	98,6	1.031
78.000-84.000	1.425	0,2	99,0	1,5	0,2	98,9	1.072
84.000-90.000	1.045	0,2	99,2	1,1	0,2	99,1	1.080
90.000-96.000	792	0,1	99,3	0,8	0,1	99,2	1.005
96.000-120.000	1.792	0,3	99,6	1,9	0,3	99,5	1.040
120.000-144.000	882	0,1	99,7	0,9	0,1	99,7	1.038
144.000-168.000	475	0,1	99,8	0,5	0,1	99,7	1.029
168.000-192.000	346	0,1	99,8	0,4	0,1	99,8	1.128
192.000-216.000	235	0,0	99,9	0,2	0,0	99,8	1.036
216.000-240.000	143	0,0	99,9	0,2	0,0	99,9	1.134
240.000-360.000	406	0,1	99,9	0,4	0,1	99,9	1.039
360.000-480.000	123	0,0	100,0	0,1	0,0	100,0	1.087
480.000-600.000	83	0,0	100,0	0,1	0,0	100,0	1.136
Más de 600.000	182	0,0	100,0	0,2	0,0	100,0	1.083
TOTAL	679.096	100,0		611,9	100,0		901

Cuadro II.1.32

RESULTADO DE LA LIQUIDACIÓN. IRPF 2006

Tramos de renta (euros)	Liquidaciones			Importe			Media(*) (euros)
	Número	%	% acumulado	Millones de euros	%	% acumulado	
Menor o igual a 0	73.527	0,4	0,4	- 50,5	- 10,7	- 10,7	- 687
0-1.500	230.513	1,3	1,7	- 29,7	- 6,3	- 17,0	- 129
1.500-3.000	204.630	1,2	2,9	- 48,9	- 10,3	- 27,3	- 239
3.000-4.500	291.907	1,6	4,5	- 80,9	- 17,1	- 44,4	- 277
4.500-6.000	508.660	2,9	7,4	- 129,7	- 27,4	- 71,8	- 255
6.000-7.500	821.384	4,6	12,0	- 193,5	- 40,9	- 112,8	- 236
7.500-9.000	975.833	5,5	17,5	- 247,1	- 52,3	- 165,1	- 253
9.000-10.500	1.019.397	5,7	23,3	- 286,8	- 60,7	- 225,7	- 281
10.500-12.000	1.129.686	6,4	29,6	- 357,7	- 75,7	- 301,4	- 317
12.000-13.500	1.213.516	6,8	36,5	- 444,9	- 94,1	- 395,5	- 367
13.500-15.000	1.174.866	6,6	43,1	- 492,1	- 104,1	- 499,6	- 419
15.000-16.500	1.035.406	5,8	48,9	- 488,5	- 103,3	- 602,9	- 472
16.500-18.000	920.033	5,2	54,1	- 456,7	- 96,6	- 699,6	- 496
18.000-19.500	814.953	4,6	58,7	- 418,9	- 88,6	- 788,2	- 514
19.500-21.000	703.475	4,0	62,7	- 365,3	- 77,3	- 865,5	- 519
21.000-22.500	653.524	3,7	66,3	- 316,8	- 67,0	- 932,5	- 485
22.500-24.000	606.273	3,4	69,8	- 306,8	- 64,9	- 997,4	- 506
24.000-25.500	544.265	3,1	72,8	- 270,2	- 57,2	- 1054,5	- 496
25.500-27.000	479.950	2,7	75,5	- 237,6	- 50,3	- 1104,8	- 495
27.000-28.500	442.550	2,5	78,0	- 220,1	- 46,6	- 1151,4	- 497
28.500-30.000	395.243	2,2	80,2	- 184,8	- 39,1	- 1190,4	- 468
30.000-33.000	685.122	3,9	84,1	- 313,7	- 66,4	- 1256,8	- 458
33.000-36.000	518.231	2,9	87,0	- 211,5	- 44,7	- 1301,5	- 408
36.000-39.000	373.544	2,1	89,1	- 113,2	- 24,0	- 1325,5	- 303
39.000-42.000	285.134	1,6	90,7	- 58,3	- 12,3	- 1337,8	- 204
42.000-45.000	223.733	1,3	92,0	- 21,3	- 4,5	- 1342,3	- 95
45.000-48.000	181.817	1,0	93,0	- 3,0	- 0,6	- 1343,0	- 17
48.000-51.000	152.020	0,9	93,9	15,7	3,3	- 1339,7	103
51.000-54.000	127.747	0,7	94,6	25,0	5,3	- 1334,4	196
54.000-57.000	106.557	0,6	95,2	36,8	7,8	- 1326,6	345
57.000-60.000	90.776	0,5	95,7	44,0	9,3	- 1317,3	485
60.000-66.000	145.095	0,8	96,5	109,8	23,2	- 1294,0	757
66.000-72.000	107.969	0,6	97,1	124,8	26,4	- 1267,6	1.156
72.000-78.000	81.859	0,5	97,6	135,6	28,7	- 1239,0	1.657
78.000-84.000	63.183	0,4	98,0	135,4	28,7	- 1210,3	2.144
84.000-90.000	49.087	0,3	98,2	135,9	28,7	- 1181,6	2.768
90.000-96.000	39.181	0,2	98,5	131,0	27,7	- 1153,8	3.344
96.000-120.000	97.673	0,6	99,0	468,8	99,2	- 1054,7	4.799
120.000-144.000	50.540	0,3	99,3	372,7	78,8	- 975,8	7.374
144.000-168.000	29.999	0,2	99,5	297,6	63,0	- 912,9	9.921
168.000-192.000	19.455	0,1	99,6	243,1	51,4	- 861,4	12.496
192.000-216.000	13.661	0,1	99,6	206,1	43,6	- 817,9	15.086
216.000-240.000	9.579	0,1	99,7	175,8	37,2	- 780,7	18.353
240.000-360.000	24.535	0,1	99,8	627,6	132,8	- 647,9	25.582
360.000-480.000	9.806	0,1	99,9	415,2	87,8	- 560,1	42.339
480.000-600.000	5.265	0,0	99,9	320,6	67,8	- 492,2	60.895
Más de 600.000	13.058	0,1	100,0	2.799,6	592,2	100,0	214.398
TOTAL	17.744.217	100,0		472,7	100,0		27

(*) Calculada sobre el número de liquidaciones con resultado no nulo.

Cuadro II.1.33

RESULTADO DE LA LIQUIDACIÓN POSITIVO (A INGRESAR). IRPF 2006

Tramos de renta (euros)	Liquidaciones			Importe			Media (euros)
	Número	%	% acumulado	Millones de euros	%	% acumulado	
Menor o igual a 0	361	0,0	0,0	0,7	0,0	0,0	1.806
0-1.500	380	0,0	0,0	0,2	0,0	0,0	589
1.500-3.000	334	0,0	0,0	0,2	0,0	0,0	696
3.000-4.500	3.431	0,1	0,1	0,4	0,0	0,0	119
4.500-6.000	8.254	0,2	0,3	1,4	0,0	0,0	168
6.000-7.500	16.444	0,4	0,7	3,0	0,0	0,1	182
7.500-9.000	108.884	2,5	3,1	12,9	0,1	0,2	118
9.000-10.500	205.311	4,7	7,8	42,6	0,4	0,6	207
10.500-12.000	257.191	5,8	13,6	81,6	0,7	1,3	317
12.000-13.500	293.365	6,7	20,3	125,7	1,1	2,4	429
13.500-15.000	283.838	6,4	26,7	144,2	1,3	3,7	508
15.000-16.500	248.807	5,6	32,4	142,0	1,3	5,0	571
16.500-18.000	217.980	4,9	37,3	136,6	1,2	6,3	627
18.000-19.500	193.495	4,4	41,7	132,0	1,2	7,5	682
19.500-21.000	176.042	4,0	45,7	127,3	1,2	8,6	723
21.000-22.500	191.890	4,4	50,0	129,5	1,2	9,8	675
22.500-24.000	176.302	4,0	54,0	129,1	1,2	11,0	732
24.000-25.500	161.356	3,7	57,7	127,4	1,2	12,1	790
25.500-27.000	144.199	3,3	61,0	122,2	1,1	13,2	848
27.000-28.500	131.629	3,0	63,9	120,1	1,1	14,3	912
28.500-30.000	124.197	2,8	66,8	118,9	1,1	15,4	957
30.000-33.000	216.712	4,9	71,7	227,6	2,1	17,5	1.050
33.000-36.000	174.144	3,9	75,6	213,0	1,9	19,4	1.223
36.000-39.000	136.554	3,1	78,7	208,5	1,9	21,3	1.527
39.000-42.000	110.815	2,5	81,2	193,6	1,8	23,1	1.747
42.000-45.000	90.316	2,0	83,3	182,2	1,7	24,7	2.017
45.000-48.000	74.986	1,7	85,0	171,0	1,6	26,3	2.281
48.000-51.000	63.668	1,4	86,4	162,1	1,5	27,7	2.546
51.000-54.000	54.804	1,2	87,7	151,4	1,4	29,1	2.762
54.000-57.000	47.438	1,1	88,7	144,3	1,3	30,4	3.043
57.000-60.000	41.603	0,9	89,7	139,0	1,3	31,7	3.342
60.000-66.000	69.783	1,6	91,3	265,8	2,4	34,1	3.808
66.000-72.000	54.759	1,2	92,5	244,6	2,2	36,3	4.466
72.000-78.000	43.832	1,0	93,5	225,9	2,1	38,4	5.154
78.000-84.000	35.407	0,8	94,3	205,6	1,9	40,2	5.808
84.000-90.000	28.801	0,7	95,0	190,0	1,7	42,0	6.598
90.000-96.000	23.885	0,5	95,5	173,8	1,6	43,5	7.278
96.000-120.000	63.220	1,4	96,9	575,1	5,2	48,8	9.096
120.000-144.000	35.091	0,8	97,7	427,9	3,9	52,6	12.195
144.000-168.000	21.824	0,5	98,2	331,1	3,0	55,7	15.169
168.000-192.000	14.531	0,3	98,5	265,5	2,4	58,1	18.274
192.000-216.000	10.481	0,2	98,8	221,0	2,0	60,1	21.084
216.000-240.000	7.670	0,2	99,0	184,8	1,7	61,7	24.093
240.000-360.000	20.129	0,5	99,4	652,3	5,9	67,7	32.408
360.000-480.000	8.541	0,2	99,6	423,7	3,8	71,5	49.611
480.000-600.000	4.768	0,1	99,7	325,9	3,0	74,5	68.355
Más de 600.000	12.391	0,3	100,0	2.812,0	25,5	100,0	226.940
TOTAL	4.409.843	100,0		11.016,0	100,0		2.498

Cuadro II.1.34

RESULTADO DE LA LIQUIDACIÓN NEGATIVO (A DEVOLVER). IRPF 2006

Tramos de renta (euros)	Liquidaciones			Importe			Media (euros)
	Número	%	% acumulado	Millones de euros	%	% acumulado	
Menor o igual a 0	73.166	0,5	0,5	51,1	0,5	0,5	699
0-1.500	230.133	1,7	2,3	29,9	0,3	0,8	130
1.500-3.000	204.296	1,5	3,8	49,1	0,5	1,2	240
3.000-4.500	288.476	2,2	6,0	81,3	0,8	2,0	282
4.500-6.000	500.406	3,8	9,7	131,1	1,2	3,2	262
6.000-7.500	804.940	6,0	15,8	196,5	1,9	5,1	244
7.500-9.000	866.949	6,5	22,3	260,0	2,5	7,6	300
9.000-10.500	814.086	6,1	28,4	329,4	3,1	10,7	405
10.500-12.000	872.495	6,5	34,9	439,3	4,2	14,9	503
12.000-13.500	920.151	6,9	41,8	570,7	5,4	20,3	620
13.500-15.000	891.028	6,7	48,5	636,3	6,0	26,3	714
15.000-16.500	786.599	5,9	54,4	630,5	6,0	32,3	802
16.500-18.000	702.053	5,3	59,7	593,3	5,6	37,9	845
18.000-19.500	621.458	4,7	64,3	550,9	5,2	43,1	886
19.500-21.000	527.433	4,0	68,3	492,7	4,7	47,8	934
21.000-22.500	461.634	3,5	71,7	446,3	4,2	52,1	967
22.500-24.000	429.971	3,2	75,0	435,9	4,1	56,2	1.014
24.000-25.500	382.909	2,9	77,8	397,6	3,8	60,0	1.038
25.500-27.000	335.751	2,5	80,3	359,8	3,4	63,4	1.072
27.000-28.500	310.921	2,3	82,7	340,2	3,2	66,6	1.094
28.500-30.000	271.046	2,0	84,7	303,7	2,9	69,5	1.120
30.000-33.000	468.410	3,5	88,2	541,3	5,1	74,6	1.156
33.000-36.000	344.087	2,6	90,8	424,5	4,0	78,6	1.234
36.000-39.000	236.990	1,8	92,6	321,8	3,1	81,7	1.358
39.000-42.000	174.319	1,3	93,9	251,8	2,4	84,1	1.445
42.000-45.000	133.417	1,0	94,9	203,5	1,9	86,0	1.526
45.000-48.000	106.831	0,8	95,7	174,1	1,7	87,7	1.630
48.000-51.000	88.352	0,7	96,4	146,4	1,4	89,1	1.657
51.000-54.000	72.943	0,5	96,9	126,3	1,2	90,2	1.732
54.000-57.000	59.119	0,4	97,3	107,6	1,0	91,3	1.820
57.000-60.000	49.173	0,4	97,7	95,0	0,9	92,2	1.932
60.000-66.000	75.312	0,6	98,3	156,0	1,5	93,7	2.071
66.000-72.000	53.210	0,4	98,7	119,8	1,1	94,8	2.251
72.000-78.000	38.027	0,3	99,0	90,3	0,9	95,6	2.374
78.000-84.000	27.776	0,2	99,2	70,2	0,7	96,3	2.527
84.000-90.000	20.286	0,2	99,3	54,2	0,5	96,8	2.671
90.000-96.000	15.296	0,1	99,4	42,8	0,4	97,2	2.798
96.000-120.000	34.453	0,3	99,7	106,3	1,0	98,2	3.086
120.000-144.000	15.449	0,1	99,8	55,2	0,5	98,8	3.576
144.000-168.000	8.175	0,1	99,9	33,4	0,3	99,1	4.091
168.000-192.000	4.924	0,0	99,9	22,4	0,2	99,3	4.554
192.000-216.000	3.180	0,0	99,9	14,9	0,1	99,4	4.681
216.000-240.000	1.909	0,0	99,9	9,0	0,1	99,5	4.711
240.000-360.000	4.406	0,0	100,0	24,7	0,2	99,8	5.607
360.000-480.000	1.265	0,0	100,0	8,6	0,1	99,8	6.764
480.000-600.000	497	0,0	100,0	5,3	0,1	99,9	10.682
Más de 600.000	667	0,0	100,0	12,4	0,1	100,0	18.593
TOTAL	13.334.374	100,0		10.543,3	100,0		791

Cuadro II.1.35

TIPOS MEDIOS Y EFECTIVOS SOBRE LAS BASES IMPONIBLE Y LIQUIDABLE. IRPF 2006

Tramos de renta (euros)	Tipo medio ⁽¹⁾			Tipo efectivo ⁽²⁾		
	s/renta	s/ base imponible	% base liquidable	s/renta	s/ base imponible	% base liquidable
Menor o igual a 0 ⁽³⁾	-	-	-	-	-	-
0-1.500 ⁽³⁾⁽⁴⁾	0,1	-	-	- 0,7	-	-
1.500-3.000 ⁽³⁾⁽⁴⁾	0,0	-	-	- 0,4	-	-
3.000-4.500 ⁽⁴⁾	0,3	3,3	16,1	- 0,1	- 1,4	- 7,1
4.500-6.000	0,6	2,3	15,2	0,1	0,4	2,4
6.000-7.500	0,7	1,7	15,1	0,1	0,3	2,7
7.500-9.000	1,6	3,5	15,3	0,7	1,4	6,1
9.000-10.500	3,3	6,3	15,5	1,7	3,2	7,8
10.500-12.000	5,1	8,7	16,3	2,8	4,9	9,2
12.000-13.500	6,9	11,1	17,7	4,3	6,9	11,0
13.500-15.000	8,2	12,7	18,6	5,4	8,4	12,3
15.000-16.500	9,3	13,8	19,3	6,5	9,7	13,5
16.500-18.000	10,3	14,7	19,8	7,6	10,8	14,6
18.000-19.500	11,2	15,5	20,3	8,6	11,9	15,5
19.500-21.000	12,1	16,2	20,7	9,5	12,7	16,3
21.000-22.500	13,1	17,1	21,2	10,7	13,9	17,3
22.500-24.000	14,0	17,8	21,7	11,6	14,8	18,0
24.000-25.500	14,7	18,4	22,1	12,3	15,5	18,6
25.500-27.000	15,3	19,0	22,5	13,0	16,1	19,2
27.000-28.500	15,9	19,4	22,8	13,7	16,7	19,7
28.500-30.000	16,4	19,8	23,1	14,3	17,3	20,2
30.000-33.000	17,1	20,3	23,5	15,1	18,0	20,8
33.000-36.000	18,0	21,1	24,1	16,0	18,8	21,5
36.000-39.000	18,9	21,9	24,8	17,0	19,7	22,3
39.000-42.000	19,8	22,7	25,5	17,9	20,5	23,0
42.000-45.000	20,6	23,4	26,2	18,7	21,2	23,7
45.000-48.000	21,4	24,0	26,7	19,4	21,9	24,3
48.000-51.000	22,0	24,5	27,2	20,1	22,4	24,9
51.000-54.000	22,6	25,0	27,7	20,7	23,0	25,4
54.000-57.000	23,1	25,4	28,1	21,2	23,4	25,8
57.000-60.000	23,7	26,0	28,6	21,8	23,9	26,3
60.000-66.000	24,5	26,7	29,2	22,6	24,7	27,0
66.000-72.000	25,4	27,5	30,0	23,5	25,5	27,8
72.000-78.000	26,1	28,1	30,6	24,3	26,1	28,4
78.000-84.000	26,8	28,6	31,1	24,9	26,6	28,9
84.000-90.000	27,2	28,9	31,3	25,2	26,9	29,1
90.000-96.000	27,5	29,2	31,5	25,5	27,1	29,2
96.000-120.000	28,1	29,5	31,7	26,0	27,3	29,3
120.000-144.000	28,7	29,9	31,8	26,3	27,4	29,1
144.000-168.000	29,0	30,0	31,6	26,4	27,3	28,8
168.000-192.000	29,3	30,1	31,6	26,5	27,3	28,7
192.000-216.000	29,4	30,2	31,5	26,5	27,2	28,4
216.000-240.000	29,0	29,6	30,8	26,0	26,6	27,6
240.000-360.000	28,9	29,5	30,4	25,9	26,4	27,2
360.000-480.000	28,3	28,6	29,3	25,1	25,4	25,9
480.000-600.000	28,1	28,3	28,8	25,0	25,3	25,7
Más de 600.000	23,2	23,3	23,4	21,0	21,1	21,2
TOTAL	16,6	20,8	24,9	14,4	18,0	21,6

(1) Tipo medio = cuota íntegra / renta, base imponible ó base liquidable

(2) Tipo efectivo = (cuota resultante de la autoliquidación - deducción por maternidad) / renta, base imponible ó base liquidable

(3) Los tipos medios y efectivos no son representativos, debido a la distorsión que introducen las liquidaciones con bases imponibles y liquidables negativas.

(4) Los tipos efectivos negativos se deben al efecto de la deducción por maternidad.

II.2. Impuesto sobre el Patrimonio. Ejercicio 2006

Cuadro II.2.1

RESUMEN DE BIENES Y DERECHOS. IP 2006

Tramos de base imponible (miles de euros)	Concesiones administrativas		Derechos derivados de la propiedad industrial e intelectual		Opciones contractuales		Demás bienes y derechos de contenido económico	
	Declarantes	Importe (Millones de euros)	Declarantes	Importe (Millones de euros)	Declarantes	Importe (Millones de euros)	Declarantes	Importe (Millones de euros)
Menor o igual a 100	97	2,1	15	0,2	49	4,1	1.895	229,0
100-110	20	0,5	s.e.	s.e.	16	0,5	477	16,4
110-120	36	0,4	15	0,2	47	1,5	2.111	53,4
120-130	58	0,7	10	0,2	71	6,0	2.641	73,4
130-140	50	0,7	20	0,9	91	4,6	2.855	85,1
140-150	44	0,4	19	0,4	80	3,5	2.996	91,7
150-175	156	1,6	52	1,5	253	9,5	7.929	266,2
175-200	159	1,9	33	3,4	223	9,7	7.838	300,3
200-225	150	1,5	30	0,9	223	9,8	7.319	296,2
225-250	121	1,9	53	1,9	184	9,6	6.865	311,4
250-275	144	3,5	40	1,7	193	10,6	6.564	340,9
275-300	114	1,3	30	1,4	192	12,2	6.042	331,9
300-400	447	7,3	96	5,1	706	48,0	20.217	1.307,5
400-500	313	5,6	64	3,2	512	40,5	15.111	1.220,5
500-750	500	9,9	113	9,7	860	117,0	23.389	2.579,9
750-1.000	316	9,5	47	3,4	425	59,7	12.907	1.923,3
1.000-2.500	540	9,1	74	6,7	758	166,1	21.526	5.441,2
2.500-5.000	153	3,4	23	5,7	172	63,9	5.125	3.097,9
5.000-10.000	47	1,6	10	5,6	39	17,3	1.680	1.971,0
Más de 10.000	19	0,9	s.e.	s.e.	16	22,7	762	2.626,9
TOTAL	3.484	63,9	753	55,4	5.110	616,9	156.249	22.564,2

(continúa)

Cuadro II.2.1 (Continuación)

RESUMEN DE BIENES Y DERECHOS. IP 2006

Tramos de base imponible (miles de euros)	Bienes y derechos exentos afectos a actividades económicas		Depósitos bancarios		Deuda Pública, oblig., bonos y demás valores equivalentes negociados		Certif. de depósito, pagarés, oblig., bonos y demás valores equival. no negociados	
	Declarantes	Importe (Millones de euros)	Declarantes	Importe (Millones de euros)	Declarantes	Importe (Millones de euros)	Declarantes	Importe (Millones de euros)
Menor o igual a 100	1.340	709,7	14.842	374,6	752	32,6	445	28,9
100-110	288	63,4	4.591	163,7	454	11,7	301	9,3
110-120	1.203	128,5	23.652	925,6	2.476	62,8	2.039	51,7
120-130	1.360	171,7	28.424	1.198,6	3.096	85,8	2.440	65,7
130-140	1.523	158,6	29.919	1.314,8	3.450	102,3	2.600	72,3
140-150	1.560	152,5	30.461	1.435,1	3.791	115,8	2.819	80,2
150-175	3.776	428,5	75.802	3.861,7	9.922	351,2	7.094	214,9
175-200	3.547	371,9	70.450	3.995,7	9.686	352,6	6.776	227,2
200-225	3.244	380,2	63.038	3.907,1	8.908	345,5	6.219	220,0
225-250	3.074	383,7	56.496	3.798,5	8.449	359,8	5.902	226,6
250-275	2.780	360,0	50.302	3.626,4	7.673	352,0	5.182	221,2
275-300	2.457	310,1	44.085	3.430,1	6.944	327,3	4.880	217,7
300-400	7.787	1.173,7	130.408	11.429,9	21.007	1.132,3	14.779	781,9
400-500	5.620	985,5	83.068	8.664,3	13.922	875,7	9.759	616,7
500-750	7.917	1.828,8	109.586	13.979,6	18.993	1.454,5	13.837	1.082,0
750-1.000	3.937	1.062,7	50.742	8.271,1	9.347	864,5	6.841	697,1
1.000-2.500	5.747	2.288,4	69.780	16.890,4	13.405	1.772,8	9.996	1.624,4
2.500-5.000	910	659,2	13.003	5.816,4	2.703	695,8	1.944	628,1
5.000-10.000	206	195,2	3.652	2.775,7	764	385,9	604	481,7
Más de 10.000	72	87,1	1.454	2.438,7	310	973,8	241	797,2
TOTAL	58.348	11.899,4	953.755	98.298,0	146.052	10.654,9	104.698	8.344,8

(continúa)

Cuadro II.2.1 (Continuación)

RESUMEN DE BIENES Y DERECHOS. IP 2006

Tramos de base imponible (miles de euros)	Acciones y particip. en Instituciones de Inversión Colectiva, negociadas		Acciones y participaciones en otras entidades jurídicas, negociadas		Acciones y particip. en Instituciones de Inversión Colectiva, no negociadas		Acciones y participaciones en otras entidades jurídicas, no negociadas	
	Declarantes	Importe (Millones de euros)	Declarantes	Importe (Millones de euros)	Declarantes	Importe (Millones de euros)	Declarantes	Importe (Millones de euros)
Menor o igual a 100	3.552	172,6	3.128	124,3	1.063	50,8	2.866	587,3
100-110	1.602	53,5	1.286	33,2	480	16,1	671	22,2
110-120	7.888	264,2	6.864	129,8	3.251	97,2	3.308	96,9
120-130	9.847	357,4	8.292	175,4	3.941	130,2	4.122	132,4
130-140	10.861	420,2	9.038	199,7	4.129	141,0	4.423	139,5
140-150	11.437	457,7	9.580	229,3	4.435	155,4	4.637	152,2
150-175	29.783	1.344,2	25.435	670,9	11.222	448,4	12.159	444,0
175-200	29.425	1.517,1	25.327	769,3	10.637	466,8	12.208	515,1
200-225	27.327	1.594,8	23.749	849,2	10.104	500,1	11.743	549,5
225-250	25.218	1.634,5	22.267	877,6	9.241	499,6	11.054	562,1
250-275	23.140	1.630,6	20.551	918,1	8.299	485,7	10.485	608,3
275-300	20.681	1.603,4	18.644	935,8	7.436	472,3	9.703	618,7
300-400	64.020	6.025,1	59.045	3.613,5	22.988	1.779,4	32.070	2.482,3
400-500	43.290	5.270,1	40.699	3.291,0	15.508	1.541,9	23.906	2.441,5
500-750	59.785	9.885,4	58.149	6.774,0	22.171	2.939,2	37.053	5.143,9
750-1.000	29.589	7.130,5	29.394	5.166,4	10.790	1.985,6	20.200	3.948,9
1.000-2.500	43.815	19.511,0	43.972	14.395,6	15.862	5.294,3	33.226	11.057,2
2.500-5.000	9.084	10.900,0	9.073	7.588,0	3.065	2.602,1	7.488	5.392,4
5.000-10.000	2.645	7.004,0	2.602	4.931,5	864	1.523,7	2.320	3.357,3
Más de 10.000	1.103	9.998,6	1.073	6.960,2	361	1.671,6	1.058	5.715,9
TOTAL	454.092	86.775,1	418.168	58.632,7	165.847	22.801,2	244.700	43.967,6

(continúa)

Cuadro II.2.1 (Continuación)

RESUMEN DE BIENES Y DERECHOS. IP 2006

Tramos de base imponible (miles de euros)	Acciones y particip. exentas en entidades jurídicas, negociadas		Acciones y particip. exentas en entidades jurídicas, no negociadas		Seguros de vida	
	Declarantes	Importe (Millones de euros)	Declarantes	Importe (Millones de euros)	Declarantes	Importe (Millones de euros)
Menor o igual a 100	355	520,0	4.018	8.474,0	1.706	38,8
100-110	65	29,8	541	585,8	811	18,6
110-120	140	25,3	1.599	816,9	4.396	102,9
120-130	164	57,8	1.797	760,1	5.381	129,3
130-140	190	76,0	1.919	925,6	5.844	151,9
140-150	221	103,0	2.037	980,4	6.220	162,8
150-175	490	174,7	5.117	2.440,0	15.952	463,9
175-200	466	101,8	5.097	2.615,9	15.651	500,8
200-225	440	129,9	4.796	2.600,0	14.299	491,4
225-250	375	125,0	4.572	3.731,0	13.445	493,9
250-275	367	136,0	4.268	2.458,7	12.187	478,9
275-300	332	121,7	3.983	2.305,5	10.843	449,5
300-400	1.090	716,3	13.338	10.509,1	32.936	1.528,4
400-500	822	437,2	10.345	7.946,7	21.927	1.190,8
500-750	1.258	822,8	16.495	17.402,6	29.968	1.968,5
750-1.000	695	644,5	9.518	12.295,7	14.485	1.166,6
1.000-2.500	1.120	2.053,8	16.488	35.237,4	20.590	2.547,9
2.500-5.000	270	908,4	4.008	18.307,6	3.862	880,6
5.000-10.000	98	556,7	1.363	9.140,3	1.040	392,1
Más de 10.000	51	726,9	692	19.709,9	380	348,0
TOTAL	9.009	8.467,5	111.991	159.243,1	231.923	13.505,4

(continúa)

Cuadro II.2.1 (Continuación)

RESUMEN DE BIENES Y DERECHOS. IP 2006

Tramos de base imponible (miles de euros)	Rentas temporales y vitalicias		Joyas, pieles, vehículos, embarcaciones y aeronaves		Objetos de arte y antigüedades		Derechos reales de uso y disfrute	
	Declarantes	Importe (Millones de euros)	Declarantes	Importe (Millones de euros)	Declarantes	Importe (Millones de euros)	Declarantes	Importe (Millones de euros)
Menor o igual a 100	98	1,6	2.593	34,0	58	3,7	746	15,9
100-110	65	1,9	738	6,3	18	0,2	107	1,9
110-120	385	10,8	2.298	18,5	24	0,4	497	8,1
120-130	506	16,9	2.888	22,3	13	0,2	668	11,7
130-140	560	18,8	3.271	25,0	23	0,3	628	10,9
140-150	558	19,7	3.355	24,9	12	0,1	671	12,8
150-175	1.448	54,6	8.862	69,3	93	2,3	1.728	34,8
175-200	1.400	57,1	8.770	68,5	67	1,8	1.719	37,5
200-225	1.288	59,0	8.248	65,4	79	2,5	1.623	35,7
225-250	1.279	61,3	7.455	63,6	76	1,8	1.499	32,4
250-275	1.041	55,5	6.722	59,3	48	2,0	1.439	36,6
275-300	960	53,0	6.242	59,0	58	1,7	1.232	33,1
300-400	3.026	190,0	18.998	184,2	177	5,4	4.117	124,9
400-500	1.973	143,8	12.599	137,8	149	4,7	2.872	99,9
500-750	2.560	229,1	17.175	211,1	231	12,5	4.384	185,6
750-1.000	1.194	146,1	8.502	123,0	140	8,1	2.330	117,8
1.000-2.500	1.572	277,0	12.756	258,2	258	26,2	3.445	245,0
2.500-5.000	283	101,6	2.839	78,5	98	21,1	721	83,5
5.000-10.000	63	46,4	878	40,6	34	8,5	196	33,0
Más de 10.000	18	21,1	412	67,2	62	68,9	77	56,7
TOTAL	20.277	1.565,5	135.601	1.616,7	1.718	172,6	30.699	1.217,9

(continúa)

Cuadro II.2.1 (Continuación)

RESUMEN DE BIENES Y DERECHOS. IP 2006

Tramos de base imponible (miles de euros)	Concesiones administrativas		Derechos derivados de la propiedad industrial e intelectual		Opciones contractuales		Demás bienes y derechos de contenido económico	
	Declarantes	Importe (Millones de euros)	Declarantes	Importe (Millones de euros)	Declarantes	Importe (Millones de euros)	Declarantes	Importe (Millones de euros)
Menor o igual a 100	97	2,1	15	0,2	49	4,1	1.895	229,0
100-110	20	0,5	s.e.	s.e.	16	0,5	477	16,4
110-120	36	0,4	15	0,2	47	1,5	2.111	53,4
120-130	58	0,7	10	0,2	71	6,0	2.641	73,4
130-140	50	0,7	20	0,9	91	4,6	2.855	85,1
140-150	44	0,4	19	0,4	80	3,5	2.996	91,7
150-175	156	1,6	52	1,5	253	9,5	7.929	266,2
175-200	159	1,9	33	3,4	223	9,7	7.838	300,3
200-225	150	1,5	30	0,9	223	9,8	7.319	296,2
225-250	121	1,9	53	1,9	184	9,6	6.865	311,4
250-275	144	3,5	40	1,7	193	10,6	6.564	340,9
275-300	114	1,3	30	1,4	192	12,2	6.042	331,9
300-400	447	7,3	96	5,1	706	48,0	20.217	1.307,5
400-500	313	5,6	64	3,2	512	40,5	15.111	1.220,5
500-750	500	9,9	113	9,7	860	117,0	23.389	2.579,9
750-1.000	316	9,5	47	3,4	425	59,7	12.907	1.923,3
1.000-2.500	540	9,1	74	6,7	758	166,1	21.526	5.441,2
2.500-5.000	153	3,4	23	5,7	172	63,9	5.125	3.097,9
5.000-10.000	47	1,6	10	5,6	39	17,3	1.680	1.971,0
Más de 10.000	19	0,9	s.e.	s.e.	16	22,7	762	2.626,9
TOTAL	3.484	63,9	753	55,4	5.110	616,9	156.249	22.564,2

s.e.: secreto estadístico

Cuadro II.2.2

TOTAL BIENES Y DERECHOS NO EXENTOS. IP 2006

Tramo de base imponible (miles de euros)	Declarantes			Importe			Cuantía media por declarante (euros)
	Número	%	% acumulado	Millones de euros	%	% acumulado	
Menor o igual a 100	33.640	3,4	3,4	4.038,0	0,8	0,8	120.036
100-110	5.693	0,6	3,9	772,4	0,1	0,9	135.675
110-120	25.392	2,5	6,5	3.324,3	0,6	1,5	130.920
120-130	30.229	3,0	9,5	4.257,2	0,8	2,3	140.832
130-140	31.543	3,2	12,6	4.744,0	0,9	3,2	150.398
140-150	31.872	3,2	15,8	5.088,7	1,0	4,2	159.661
150-175	78.955	7,9	23,7	14.015,7	2,6	6,8	177.515
175-200	72.945	7,3	31,0	14.824,0	2,8	9,5	203.221
200-225	65.125	6,5	37,5	14.929,1	2,8	12,3	229.238
225-250	58.203	5,8	43,3	14.875,0	2,8	15,1	255.572
250-275	51.717	5,2	48,5	14.545,8	2,7	17,8	281.258
275-300	45.316	4,5	53,0	13.951,8	2,6	20,4	307.877
300-400	133.613	13,3	66,3	49.406,2	9,2	29,7	369.771
400-500	84.823	8,5	74,8	40.396,6	7,6	37,2	476.246
500-750	111.697	11,2	86,0	72.221,4	13,5	50,7	646.583
750-1.000	51.565	5,1	91,1	47.154,4	8,8	59,5	914.466
1.000-2.500	70.675	7,1	98,2	109.571,6	20,5	80,0	1.550.359
2.500-5.000	13.108	1,3	99,5	46.748,0	8,7	88,8	3.566.371
5.000-10.000	3.689	0,4	99,9	26.310,6	4,9	93,7	7.132.180
Más de 10.000	1.467	0,1	100,0	33.820,9	6,3	100,0	23.054.444
TOTAL	1.001.267	100,0		534.995,8	100,0		534.319

Cuadro II.2.3
DEUDAS. IP 2006

Tramo de base imponible (miles de euros)	Declarantes			Importe			Cuantía media por declarante (euros)
	Número	%	% acumulado	Millones de euros	%	% acumulado	
Menor o igual a 100	9.852	2,6	2,6	3.817,6	10,1	10,1	387.498
100-110	1.850	0,5	3,0	163,3	0,4	10,6	88.281
110-120	7.571	2,0	5,0	396,7	1,1	11,6	52.394
120-130	8.974	2,3	7,3	477,6	1,3	12,9	53.221
130-140	9.444	2,5	9,8	484,6	1,3	14,2	51.315
140-150	9.618	2,5	12,3	466,5	1,2	15,4	48.507
150-175	23.978	6,2	18,5	1.190,9	3,2	18,6	49.666
175-200	22.689	5,9	24,4	1.161,5	3,1	21,6	51.192
200-225	21.005	5,5	29,8	1.106,0	2,9	24,6	52.652
225-250	19.555	5,1	34,9	1.070,5	2,8	27,4	54.744
250-275	17.576	4,6	39,5	983,3	2,6	30,0	55.944
275-300	15.767	4,1	43,6	936,5	2,5	32,5	59.399
300-400	50.059	13,0	56,6	3.189,6	8,5	41,0	63.717
400-500	34.709	9,0	65,6	2.550,9	6,8	47,7	73.494
500-750	51.368	13,3	78,9	4.380,9	11,6	59,4	85.285
750-1.000	26.381	6,8	85,8	2.775,3	7,4	66,7	105.202
1.000-2.500	41.782	10,8	96,6	6.056,6	16,1	82,8	144.958
2.500-5.000	9.121	2,4	99,0	2.747,0	7,3	90,1	301.177
5.000-10.000	2.768	0,7	99,7	1.602,1	4,2	94,3	578.811
Más de 10.000	1.229	0,3	100,0	2.141,1	5,7	100,0	1.742.137
TOTAL	385.296	100,0		37.698,7	100,0		97.844

Cuadro II.2.4

BASE IMPONIBLE. IP 2006

Tramo de base imponible (miles de euros)	Declarantes			Importe			Cuantía media por declarante (euros)
	Número	%	% acumulado	Millones de euros	%	% acumulado	
Menor o igual a 100	33.652	3,4	3,4	220,4	0,0	0,0	6.549
100-110	5.693	0,6	3,9	609,1	0,1	0,2	106.987
110-120	25.392	2,5	6,5	2.927,7	0,6	0,8	115.298
120-130	30.229	3,0	9,5	3.779,6	0,8	1,5	125.032
130-140	31.543	3,2	12,6	4.259,4	0,9	2,4	135.034
140-150	31.872	3,2	15,8	4.622,2	0,9	3,3	145.023
150-175	78.955	7,9	23,7	12.824,8	2,6	5,9	162.432
175-200	72.945	7,3	31,0	13.662,5	2,7	8,6	187.298
200-225	65.125	6,5	37,5	13.823,2	2,8	11,4	212.256
225-250	58.203	5,8	43,3	13.804,5	2,8	14,2	237.179
250-275	51.717	5,2	48,5	13.562,6	2,7	16,9	262.246
275-300	45.316	4,5	53,0	13.015,2	2,6	19,5	287.210
300-400	133.613	13,3	66,3	46.216,6	9,3	28,8	345.899
400-500	84.823	8,5	74,8	37.845,7	7,6	36,4	446.173
500-750	111.697	11,2	86,0	67.840,5	13,6	50,1	607.362
750-1.000	51.565	5,1	91,1	44.379,1	8,9	59,0	860.644
1.000-2.500	70.675	7,1	98,2	103.515,0	20,8	79,8	1.464.662
2.500-5.000	13.108	1,3	99,5	44.000,9	8,8	88,7	3.356.801
5.000-10.000	3.689	0,4	99,9	24.708,5	5,0	93,6	6.697.876
Más de 10.000	1.467	0,1	100,0	31.679,8	6,4	100,0	21.594.944
TOTAL	1.001.279	100,0		497.297,1	100,0		496.662

Cuadro II.2.5

BASE LIQUIDABLE. IP 2006

Tramo de base imponible (miles de euros)	Declarantes			Importe			Cuantía media por declarante (euros)
	Número	%	% acumulado	Millones de euros	%	% acumulado	
Menor o igual a 100	31.001	3,1	3,1	475,8	0,1	0,1	15.348
100-110	5.691	0,6	3,7	103,7	0,0	0,1	18.222
110-120	25.392	2,5	6,2	265,9	0,1	0,2	10.474
120-130	30.229	3,0	9,2	589,0	0,2	0,4	19.486
130-140	31.543	3,2	12,4	907,3	0,2	0,6	28.763
140-150	31.872	3,2	15,6	1.221,2	0,3	0,9	38.314
150-175	78.955	7,9	23,5	4.330,4	1,1	2,0	54.847
175-200	72.945	7,3	30,8	5.774,7	1,5	3,5	79.165
200-225	65.125	6,5	37,3	6.743,9	1,7	5,2	103.553
225-250	58.203	5,8	43,2	7.435,8	1,9	7,1	127.756
250-275	51.717	5,2	48,3	7.851,5	2,0	9,1	151.816
275-300	45.316	4,5	52,9	8.015,7	2,0	11,2	176.884
300-400	133.613	13,4	66,3	31.412,6	8,0	19,2	235.101
400-500	84.823	8,5	74,7	28.437,8	7,3	26,4	335.261
500-750	111.697	11,2	85,9	55.443,4	14,2	40,6	496.374
750-1.000	51.565	5,2	91,1	38.655,8	9,9	50,5	749.652
1.000-2.500	70.675	7,1	98,2	95.659,2	24,4	74,9	1.353.509
2.500-5.000	13.108	1,3	99,5	42.544,3	10,9	85,7	3.245.677
5.000-10.000	3.689	0,4	99,9	24.299,4	6,2	92,0	6.587.001
Más de 10.000	1.467	0,1	100,0	31.516,9	8,0	100,0	21.483.943
TOTAL	998.626	100,0		391.684,5	100,0		392.223

Cuadro II.2.6
CUOTA ÍNTEGRA(*). IP 2006

Tramo de base imponible (miles de euros)	Declarantes			Importe			Cuantía media por declarante (euros)
	Número	%	% acumulado	Millones de euros	%	% acumulado	
Menor o igual a 100	21.675	2,2	2,2	1,9	0,1	0,1	88
100-110	3.904	0,4	2,6	0,2	0,0	0,1	59
110-120	25.184	2,6	5,1	0,5	0,0	0,1	21
120-130	30.085	3,1	8,2	1,2	0,1	0,2	39
130-140	31.383	3,2	11,4	1,8	0,1	0,3	57
140-150	31.674	3,2	14,6	2,4	0,1	0,4	76
150-175	78.607	8,0	22,6	8,5	0,5	0,9	108
175-200	72.597	7,4	29,9	11,3	0,6	1,5	156
200-225	64.868	6,6	36,5	13,2	0,7	2,3	204
225-250	58.097	5,9	42,4	14,6	0,8	3,1	251
250-275	51.714	5,2	47,7	15,4	0,9	3,9	298
275-300	45.310	4,6	52,3	16,2	0,9	4,8	358
300-400	133.613	13,6	65,8	70,4	3,9	8,8	527
400-500	84.823	8,6	74,4	71,7	4,0	12,7	846
500-750	111.697	11,3	85,7	178,5	9,9	22,7	1.598
750-1.000	51.565	5,2	91,0	161,8	9,0	31,6	3.138
1.000-2.500	70.675	7,2	98,1	595,3	33,1	64,7	8.423
2.500-5.000	13.108	1,3	99,5	304,7	16,9	81,6	23.246
5.000-10.000	3.689	0,4	99,9	149,2	8,3	89,9	40.445
Más de 10.000	1.467	0,1	100,0	182,1	10,1	100,0	124.158
TOTAL	985.735	100,0		1.801,2	100,0		1.827

(*) Después de aplicar el límite conjunto con el IRPF.

Cuadro II.2.7

AJUSTE DE LA CUOTA ÍNTEGRA POR EL LÍMITE CONJUNTO CON EL IRPF. IP 2006

Tramo de base imponible (miles de euros)	Declarantes			Importe			Cuantía media por declarante (euros)
	Número	%	% acumulado	Millones de euros	%	% acumulado	
Menor o igual a 100	11	0,0	0,0	0,0	0,0	0,0	0
100-110	109	0,2	0,2	0,0	0,0	0,0	1
110-120	873	1,5	1,7	0,0	0,0	0,0	10
120-130	1.202	2,0	3,7	0,0	0,0	0,0	18
130-140	1.147	1,9	5,6	0,0	0,0	0,0	37
140-150	1.191	2,0	7,6	0,1	0,0	0,0	53
150-175	2.848	4,8	12,4	0,2	0,0	0,0	74
175-200	2.510	4,2	16,6	0,3	0,0	0,1	108
200-225	2.255	3,8	20,4	0,3	0,0	0,1	141
225-250	1.989	3,3	23,7	0,3	0,0	0,1	172
250-275	1.706	2,9	26,6	0,3	0,0	0,2	200
275-300	1.529	2,6	29,1	0,4	0,0	0,2	239
300-400	4.650	7,8	36,9	1,6	0,2	0,4	346
400-500	3.167	5,3	42,2	1,7	0,2	0,6	542
500-750	4.990	8,4	50,6	5,0	0,5	1,1	993
750-1.000	3.231	5,4	56,0	5,8	0,6	1,7	1.807
1.000-2.500	12.882	21,6	77,6	68,5	7,2	8,9	5.318
2.500-5.000	8.686	14,6	92,2	167,4	17,6	26,5	19.272
5.000-10.000	3.254	5,5	97,7	213,3	22,4	48,9	65.562
Más de 10.000	1.388	2,3	100,0	486,1	51,1	100,0	350.220
TOTAL	59.618	100,0		951,5	100,0		15.959

Cuadro II.2.8

CUOTA A INGRESAR. IP 2006

Tramo de base imponible (miles de euros)	Declarantes			Importe			Cuantía media por declarante (euros)
	Número	%	% acumulado	Millones de euros	%	% acumulado	
Menor o igual a 100	21.674	2,2	2,2	1,9	0,1	0,1	88
100-110	3.903	0,4	2,6	0,2	0,0	0,1	59
110-120	25.179	2,6	5,1	0,5	0,0	0,1	21
120-130	30.081	3,1	8,2	1,2	0,1	0,2	39
130-140	31.382	3,2	11,4	1,8	0,1	0,3	57
140-150	31.670	3,2	14,6	2,4	0,1	0,4	76
150-175	78.600	8,0	22,6	8,5	0,5	0,9	108
175-200	72.595	7,4	29,9	11,3	0,6	1,5	156
200-225	64.866	6,6	36,5	13,2	0,7	2,3	204
225-250	58.093	5,9	42,4	14,6	0,8	3,1	251
250-275	51.712	5,2	47,7	15,4	0,9	4,0	298
275-300	45.307	4,6	52,3	16,2	0,9	4,9	358
300-400	133.606	13,6	65,8	70,3	3,9	8,8	526
400-500	84.817	8,6	74,4	71,6	4,0	12,7	844
500-750	111.693	11,3	85,7	178,2	9,9	22,7	1.596
750-1.000	51.561	5,2	91,0	161,6	9,0	31,7	3.133
1.000-2.500	70.674	7,2	98,1	594,1	33,0	64,7	8.406
2.500-5.000	13.108	1,3	99,5	303,7	16,9	81,6	23.171
5.000-10.000	3.689	0,4	99,9	148,8	8,3	89,9	40.334
Más de 10.000	1.467	0,1	100,0	182,0	10,1	100,0	124.065
TOTAL	985.677	100,0		1.797,6	100,0		1.824

II.3. Impuesto sobre Sociedades. Ejercicio 2006

Cuadro II.3.1

NÚMERO DE DECLARANTES(*). IS 2007

Tramos de ingresos (miles de euros)	Declarantes	%	% acumulado
0	139.197	10,8	10,8
0 - 10	140.402	10,9	21,6
10 - 50	157.920	12,2	33,8
50 - 100	134.700	10,4	44,2
100 - 250	226.750	17,5	61,8
250 - 500	161.242	12,5	74,2
500 - 1.000	126.976	9,8	84,1
1.000 - 3.000	123.549	9,6	93,6
3.000 - 5.000	32.543	2,5	96,1
5.000 - 6.000	9.007	0,7	96,8
6.000 - 7.500	7.584	0,6	97,4
7.500 - 10.000	7.818	0,6	98,0
10.000 - 25.000	15.368	1,2	99,2
25.000 - 50.000	5.421	0,4	99,6
50.000 - 75.000	1.778	0,1	99,8
75.000 - 100.000	845	0,1	99,8
100.000 - 250.000	1.433	0,1	99,9
250.000 - 500.000	469	0,0	100,0
500.000 - 750.000	149	0,0	100,0
750.000 - 1.000.000	74	0,0	100,0
> 1.000.000	194	0,0	100,0
TOTAL	1.293.419	100,0	

(*) Sin contabilizar las sociedades patrimoniales

Cuadro II.3.2.

RESULTADO CONTABLE NETO. IS 2006

Tramos de ingresos (miles de euros)	Declarantes			Importe			Media (euros)
	Número	%	% acumulado	Millones de euros	%	% acumulado	
0	394	0,0	0,0	50,5	0,0	0,0	128.234
0 - 10	135.921	11,9	11,9	3,4	0,0	0,0	25
10 - 50	156.209	13,7	25,6	- 683,4	-0,4	-0,4	- 4.375
50 - 100	133.794	11,7	37,3	- 529,0	-0,3	-0,7	- 3.954
100 - 250	225.304	19,7	57,0	- 228,7	-0,1	-0,8	- 1.015
250 - 500	160.233	14,0	71,1	1.147,0	0,7	-0,1	7.158
500 - 1.000	126.236	11,0	82,1	2.992,6	1,8	1,7	23.706
1.000 - 3.000	122.719	10,7	92,8	9.201,2	5,6	7,2	74.978
3.000 - 5.000	32.313	2,8	95,7	5.897,6	3,6	10,8	182.515
5.000 - 6.000	8.933	0,8	96,5	2.624,8	1,6	12,4	293.832
6.000 - 7.500	7.526	0,7	97,1	2.762,3	1,7	14,1	367.028
7.500 - 10.000	7.727	0,7	97,8	4.039,4	2,4	16,5	522.763
10.000 - 25.000	15.150	1,3	99,1	14.555,3	8,8	25,3	960.749
25.000 - 50.000	5.315	0,5	99,6	12.089,5	7,3	32,7	2.274.592
50.000 - 75.000	1.732	0,2	99,7	7.713,9	4,7	37,3	4.453.747
75.000 - 100.000	825	0,1	99,8	5.483,2	3,3	40,7	6.646.306
100.000 - 250.000	1.405	0,1	99,9	18.859,7	11,4	52,1	13.423.268
250.000 - 500.000	461	0,0	100,0	11.178,3	6,8	58,9	24.247.884
500.000 - 750.000	149	0,0	100,0	8.528,4	5,2	64,0	57.237.649
750.000 - 1.000.000	73	0,0	100,0	6.432,0	3,9	67,9	88.109.147
> 1.000.000	192	0,0	100,0	52.928,0	32,1	100,0	275.666.729
TOTAL	1.142.611	100,0		165.045,8	100,0		144.446

Cuadro II.3.3

TOTAL AUMENTOS SOBRE EL RESULTADO CONTABLE. IS 2006

Tramos de ingresos (miles de euros)	Importe		
	Millones de euros	%	% acumulado
0	12,2	0,0	0,0
0 - 10	52,1	0,0	0,0
10 - 50	247,8	0,2	0,2
50 - 100	307,7	0,2	0,5
100 - 250	1.092,5	0,8	1,3
250 - 500	1.690,9	1,3	2,6
500 - 1.000	2.654,4	2,0	4,6
1.000 - 3.000	6.490,9	5,0	9,6
3.000 - 5.000	4.180,6	3,2	12,8
5.000 - 6.000	1.634,1	1,2	14,0
6.000 - 7.500	2.012,8	1,5	15,6
7.500 - 10.000	2.726,7	2,1	17,7
10.000 - 25.000	10.325,0	7,9	25,6
25.000 - 50.000	9.025,2	6,9	32,5
50.000 - 75.000	5.561,3	4,3	36,7
75.000 - 100.000	3.549,6	2,7	39,4
100.000 - 250.000	11.321,9	8,7	48,1
250.000 - 500.000	8.925,3	6,8	54,9
500.000 - 750.000	4.695,6	3,6	58,5
750.000 - 1.000.000	5.232,9	4,0	62,5
> 1.000.000	49.000,7	37,5	100,0
TOTAL	130.740,2	100,0	

Cuadro II.3.4

AUMENTOS POR AGRUPACIONES DE INTERÉS ECONÓMICO, UNIONES TEMPORALES DE EMPRESAS. IS 2006

Tramos de ingresos (miles de euros)	Declarantes			Importe			Media (euros)
	Número	%	% acumulado	Millones de euros	%	% acumulado	
0	s.e.	s.e.	s.e.	s.e.	s.e.	s.e.	s.e.
0 - 10	s.e.	s.e.	s.e.	s.e.	s.e.	s.e.	s.e.
10 - 50	61	3,1	6,1	2,0	0,1	0,3	32.443
50 - 100	68	3,5	9,6	7,0	0,5	0,8	102.896
100 - 250	128	6,6	16,2	3,7	0,3	1,0	29.005
250 - 500	128	6,6	22,8	15,4	1,1	2,1	120.500
500 - 1.000	168	8,7	31,4	15,1	1,1	3,2	90.015
1.000 - 3.000	367	18,9	50,4	25,1	1,8	5,0	68.278
3.000 - 5.000	173	8,9	59,3	11,3	0,8	5,8	65.315
5.000 - 6.000	46	2,4	61,6	8,0	0,6	6,4	172.968
6.000 - 7.500	57	2,9	64,6	15,1	1,1	7,5	264.661
7.500 - 10.000	73	3,8	68,4	6,9	0,5	8,0	94.424
10.000 - 25.000	219	11,3	79,6	96,1	6,9	14,9	438.877
25.000 - 50.000	97	5,0	84,6	48,4	3,5	18,3	498.828
50.000 - 75.000	67	3,5	88,1	67,4	4,8	23,2	1.005.482
75.000 - 100.000	38	2,0	90,1	33,2	2,4	25,5	872.526
100.000 - 250.000	88	4,5	94,6	117,3	8,4	34,0	1.332.676
250.000 - 500.000	31	1,6	96,2	96,3	6,9	40,9	3.107.041
500.000 - 750.000	18	0,9	97,1	24,0	1,7	42,6	1.331.851
750.000 - 1.000.000	17	0,9	98,0	97,5	7,0	49,6	5.735.609
> 1.000.000	39	2,0	100,0	703,0	50,4	100,0	18.025.931
TOTAL	1.940	100,0		1.394,3	100,0		718.688

s.e.: secreto estadístico

Cuadro II.3.5

AUMENTOS POR AMORTIZACIONES LIBRES Y ACELERADAS. IS 2006

Tramos de ingresos (miles de euros)	Declarantes			Importe			Media (euros)
	Número	%	% acumulado	Millones de euros	%	% acumulado	
0	12	0,0	0,0	0,0	0,0	0,0	1.714
0 - 10	200	0,6	0,7	3,7	0,2	0,2	18.350
10 - 50	835	2,7	3,4	1,8	0,1	0,3	2.178
50 - 100	1.416	4,6	7,9	3,9	0,2	0,6	2.778
100 - 250	4.215	13,6	21,5	16,2	1,0	1,6	3.843
250 - 500	4.851	15,6	37,1	29,8	1,8	3,4	6.152
500 - 1.000	5.438	17,5	54,6	42,6	2,6	6,0	7.828
1.000 - 3.000	7.433	23,9	78,5	115,6	7,1	13,2	15.555
3.000 - 5.000	2.409	7,8	86,3	88,5	5,5	18,6	36.727
5.000 - 6.000	646	2,1	88,3	29,6	1,8	20,5	45.796
6.000 - 7.500	587	1,9	90,2	42,5	2,6	23,1	72.487
7.500 - 10.000	558	1,8	92,0	52,1	3,2	26,3	93.389
10.000 - 25.000	1.069	3,4	95,5	182,7	11,3	37,6	170.900
25.000 - 50.000	534	1,7	97,2	188,9	11,6	49,2	353.744
50.000 - 75.000	222	0,7	97,9	144,9	8,9	58,1	652.644
75.000 - 100.000	115	0,4	98,3	41,2	2,5	60,7	358.375
100.000 - 250.000	274	0,9	99,2	113,4	7,0	67,7	413.778
250.000 - 500.000	117	0,4	99,5	61,7	3,8	71,5	527.513
500.000 - 750.000	44	0,1	99,7	44,2	2,7	74,2	1.005.404
750.000 - 1.000.000	27	0,1	99,8	28,9	1,8	76,0	1.068.719
> 1.000.000	74	0,2	100,0	389,7	24,0	100,0	5.265.644
TOTAL	31.076	100,0		1.621,9	100,0		52.192

Cuadro II.3.6

AUMENTOS POR OPERACIONES DE ARRENDAMIENTO FINANCIERO. IS 2006

Tramos de ingresos (miles de euros)	Declarantes			Importe			Media (euros)
	Número	%	% acumulado	Millones de euros	%	% acumulado	
0	10	0,0	0,0	0,1	0,0	0,0	6.050
0 - 10	144	0,4	0,4	0,6	0,1	0,1	4.259
10 - 50	660	1,6	2,0	3,0	0,3	0,3	4.476
50 - 100	1.129	2,8	4,8	5,5	0,5	0,8	4.908
100 - 250	3.768	9,3	14,1	18,5	1,7	2,5	4.900
250 - 500	4.989	12,3	26,4	30,3	2,8	5,3	6.072
500 - 1.000	6.503	16,1	42,5	53,3	4,9	10,2	8.189
1.000 - 3.000	10.656	26,3	68,8	146,7	13,5	23,8	13.767
3.000 - 5.000	4.263	10,5	79,4	101,6	9,4	33,1	23.833
5.000 - 6.000	1.369	3,4	82,7	47,2	4,3	37,5	34.453
6.000 - 7.500	1.178	2,9	85,7	65,1	6,0	43,5	55.221
7.500 - 10.000	1.259	3,1	88,8	52,1	4,8	48,2	41.352
10.000 - 25.000	2.744	6,8	95,5	164,2	15,1	63,4	59.830
25.000 - 50.000	989	2,4	98,0	90,9	8,4	71,7	91.944
50.000 - 75.000	303	0,7	98,7	38,6	3,6	75,3	127.430
75.000 - 100.000	148	0,4	99,1	21,4	2,0	77,3	144.727
100.000 - 250.000	238	0,6	99,7	52,8	4,9	82,1	221.949
250.000 - 500.000	61	0,2	99,8	41,4	3,8	86,0	678.747
500.000 - 750.000	21	0,1	99,9	5,8	0,5	86,5	276.447
750.000 - 1.000.000	11	0,0	99,9	14,8	1,4	87,8	1.342.716
> 1.000.000	32	0,1	100,0	131,9	12,2	100,0	4.121.984
TOTAL	40.475	100,0		1.085,6	100,0		26.822

Cuadro II.3.7

**AUMENTOS POR DOTACIONES CONTABLES
A PROVISIONES NO DEDUCIBLES FISCALMENTE. IS 2006**

Tramos de ingresos (miles de euros)	Declarantes			Importe			Media (euros)
	Número	%	% acumulado	Millones de euros	%	% acumulado	
0	6	0,0	0,0	0,1	0,0	0,0	23.084
0 - 10	137	1,1	1,1	2,9	0,0	0,0	21.339
10 - 50	300	2,4	3,5	10,5	0,0	0,0	34.896
50 - 100	289	2,3	5,8	2,7	0,0	0,0	9.371
100 - 250	683	5,4	11,3	10,3	0,0	0,1	15.089
250 - 500	777	6,2	17,5	19,7	0,1	0,1	25.386
500 - 1.000	1.013	8,1	25,5	61,1	0,2	0,3	60.360
1.000 - 3.000	1.805	14,4	39,9	200,6	0,6	0,9	111.131
3.000 - 5.000	930	7,4	47,3	189,9	0,6	1,5	204.197
5.000 - 6.000	364	2,9	50,2	64,9	0,2	1,7	178.346
6.000 - 7.500	454	3,6	53,8	152,6	0,5	2,2	336.087
7.500 - 10.000	563	4,5	58,3	175,6	0,5	2,7	311.980
10.000 - 25.000	1.857	14,8	73,1	1.006,7	3,0	5,7	542.099
25.000 - 50.000	1.198	9,5	82,6	1.304,7	4,0	9,7	1.089.051
50.000 - 75.000	547	4,4	87,0	1.094,1	3,3	13,0	2.000.105
75.000 - 100.000	309	2,5	89,5	510,8	1,5	14,6	1.653.184
100.000 - 250.000	706	5,6	95,1	3.003,3	9,1	23,7	4.254.010
250.000 - 500.000	285	2,3	97,4	2.532,5	7,7	31,3	8.885.975
500.000 - 750.000	109	0,9	98,2	1.633,2	4,9	36,3	14.983.920
750.000 - 1.000.000	59	0,5	98,7	2.068,5	6,3	42,5	35.058.950
> 1.000.000	164	1,3	100,0	18.967,2	57,5	100,0	115.653.680
TOTAL	12.555	100,0		33.012,1	100,0		2.629.396

Cuadro II.3.8

AUMENTOS POR EL IMPUESTO SOBRE SOCIEDADES. IS 2006

Tramos de ingresos (miles de euros)	Declarantes			Importe			Media (euros)
	Número	%	% acumulado	Millones de euros	%	% acumulado	
0	173	0,0	0,0	1,3	0,0	0,0	7.487
0 - 10	14.498	2,5	2,6	14,1	0,0	0,0	970
10 - 50	45.885	8,1	10,6	99,4	0,2	0,2	2.167
50 - 100	54.600	9,6	20,2	175,2	0,3	0,5	3.209
100 - 250	114.582	20,1	40,4	640,0	1,2	1,7	5.585
250 - 500	96.956	17,0	57,4	957,9	1,8	3,5	9.880
500 - 1.000	86.053	15,1	72,5	1.489,3	2,7	6,2	17.306
1.000 - 3.000	92.027	16,2	88,7	3.567,3	6,6	12,8	38.764
3.000 - 5.000	25.633	4,5	93,2	2.296,0	4,2	17,0	89.571
5.000 - 6.000	7.286	1,3	94,5	937,1	1,7	18,8	128.621
6.000 - 7.500	5.863	1,0	95,5	1.038,8	1,9	20,7	177.171
7.500 - 10.000	6.044	1,1	96,6	1.401,0	2,6	23,3	231.793
10.000 - 25.000	11.704	2,1	98,6	4.960,9	9,1	32,4	423.864
25.000 - 50.000	4.102	0,7	99,3	3.905,8	7,2	39,6	952.162
50.000 - 75.000	1.339	0,2	99,6	2.034,7	3,8	43,3	1.519.534
75.000 - 100.000	630	0,1	99,7	1.455,1	2,7	46,0	2.309.610
100.000 - 250.000	1.071	0,2	99,9	4.639,1	8,6	54,6	4.331.542
250.000 - 500.000	356	0,1	99,9	3.362,9	6,2	60,8	9.446.425
500.000 - 750.000	116	0,0	100,0	2.247,8	4,1	64,9	19.377.829
750.000 - 1.000.000	61	0,0	100,0	1.768,2	3,3	68,2	28.987.068
> 1.000.000	160	0,0	100,0	17.262,3	31,8	100,0	107.889.483
TOTAL	569.139	100,0		54.254,0	100,0		95.327

Cuadro II.3.9

**AUMENTOS POR OTROS GASTOS NO DEDUCIBLES
FISCALMENTE. IS 2005**

Tramos de ingresos (miles de euros)	Declarantes			Importe			Media (euros)
	Número	%	% acumulado	Millones de euros	%	% acumulado	
0	32	0,0	0,0	2,3	0,1	0,1	71.639
0 - 10	4.250	3,3	3,4	4,5	0,1	0,2	1.061
10 - 50	7.585	6,0	9,3	22,3	0,6	0,8	2.939
50 - 100	8.347	6,6	15,9	28,2	0,7	1,5	3.381
100 - 250	19.223	15,1	31,0	81,8	2,1	3,6	4.254
250 - 500	18.252	14,4	45,4	104,3	2,7	6,4	5.712
500 - 1.000	18.502	14,6	59,9	142,8	3,7	10,1	7.719
1.000 - 3.000	23.699	18,6	78,6	290,9	7,6	17,7	12.276
3.000 - 5.000	8.304	6,5	85,1	158,5	4,1	21,9	19.084
5.000 - 6.000	2.549	2,0	87,1	54,6	1,4	23,3	21.406
6.000 - 7.500	2.427	1,9	89,0	96,2	2,5	25,8	39.633
7.500 - 10.000	2.607	2,1	91,1	90,7	2,4	28,2	34.799
10.000 - 25.000	5.942	4,7	95,7	465,9	12,2	40,4	78.409
25.000 - 50.000	2.515	2,0	97,7	381,3	10,0	50,4	151.599
50.000 - 75.000	930	0,7	98,4	218,3	5,7	56,1	234.769
75.000 - 100.000	491	0,4	98,8	136,7	3,6	59,7	278.360
100.000 - 250.000	846	0,7	99,5	298,7	7,8	67,5	353.083
250.000 - 500.000	305	0,2	99,7	532,8	13,9	81,4	1.747.039
500.000 - 750.000	121	0,1	99,8	133,1	3,5	84,9	1.100.092
750.000 - 1.000.000	57	0,0	99,9	156,3	4,1	89,0	2.742.700
> 1.000.000	151	0,1	100,0	420,1	11,0	100,0	2.782.289
TOTAL	127.135	100,0		3.820,3	100,0		30.049

Cuadro II.3.10

AUMENTOS POR APLICACIÓN DEL VALOR NORMAL DE MERCADO. IS 2006

Tramos de ingresos (miles de euros)	Declarantes			Importe			Media (euros)
	Número	%	% acumulado	Millones de euros	%	% acumulado	
0	s.e.	s.e.	s.e.	s.e.	s.e.	s.e.	s.e.
0 - 10	s.e.	s.e.	s.e.	s.e.	s.e.	s.e.	s.e.
10 - 50	35	5,2	8,6	6,0	0,5	0,9	170.042
50 - 100	38	5,7	14,3	2,7	0,2	1,1	69.761
100 - 250	95	14,1	28,4	4,2	0,4	1,5	44.497
250 - 500	68	10,1	38,5	5,9	0,5	2,0	86.405
500 - 1.000	83	12,4	50,9	7,1	0,6	2,6	85.469
1.000 - 3.000	108	16,1	67,0	26,4	2,3	4,8	244.128
3.000 - 5.000	54	8,0	75,0	59,6	5,1	10,0	1.103.114
5.000 - 6.000	10	1,5	76,5	4,2	0,4	10,3	423.638
6.000 - 7.500	24	3,6	80,1	16,9	1,4	11,8	703.744
7.500 - 10.000	19	2,8	82,9	7,3	0,6	12,4	386.818
10.000 - 25.000	52	7,7	90,6	97,1	8,3	20,7	1.867.074
25.000 - 50.000	21	3,1	93,8	293,8	25,2	45,9	13.991.344
50.000 - 75.000	11	1,6	95,4	59,6	5,1	51,0	5.416.968
75.000 - 100.000	s.e.	s.e.	s.e.	s.e.	s.e.	s.e.	s.e.
100.000 - 250.000	s.e.	s.e.	s.e.	s.e.	s.e.	s.e.	s.e.
250.000 - 500.000	s.e.	s.e.	s.e.	s.e.	s.e.	s.e.	s.e.
500.000 - 750.000	s.e.	s.e.	s.e.	s.e.	s.e.	s.e.	s.e.
750.000 - 1.000.000	s.e.	s.e.	s.e.	s.e.	s.e.	s.e.	s.e.
> 1.000.000	s.e.	s.e.	s.e.	s.e.	s.e.	s.e.	s.e.
TOTAL	672	100,0		1.166,5	100,0		1.735.854

s.e.: secreto estadístico

Cuadro II.3.11

AUMENTOS POR REINVERSIÓN DE BENEFICIOS EXTRAORDINARIOS. IS 2006

Tramos de ingresos (miles de euros)	Declarantes			Importe			Media (euros)
	Número	%	% acumulado	Millones de euros	%	% acumulado	
0	19	0,2	0,2	1,2	0,2	0,2	64.577
0 - 10	71	0,8	1,2	2,2	0,3	0,5	30.745
10 - 50	263	3,4	4,6	6,8	1,1	1,6	25.864
50 - 100	343	4,5	9,1	10,6	1,7	3,3	30.936
100 - 250	825	10,8	19,9	28,9	4,5	7,8	34.995
250 - 500	805	10,5	30,4	29,9	4,7	12,5	37.142
500 - 1.000	945	12,4	42,8	47,0	7,4	20,0	49.781
1.000 - 3.000	1.485	19,4	62,3	91,9	14,5	34,4	61.895
3.000 - 5.000	749	9,8	72,1	43,7	6,9	41,3	58.325
5.000 - 6.000	268	3,5	75,6	18,5	2,9	44,2	69.062
6.000 - 7.500	257	3,4	78,9	17,3	2,7	47,0	67.386
7.500 - 10.000	264	3,5	82,4	22,8	3,6	50,5	86.261
10.000 - 25.000	640	8,4	90,8	46,6	7,3	57,9	72.777
25.000 - 50.000	328	4,3	95,1	50,7	8,0	65,9	154.442
50.000 - 75.000	125	1,6	96,7	18,8	3,0	68,8	150.062
75.000 - 100.000	63	0,8	97,5	21,0	3,3	72,1	333.659
100.000 - 250.000	98	1,3	98,8	51,2	8,1	80,2	522.541
250.000 - 500.000	47	0,6	99,4	99,2	15,6	95,8	2.110.454
500.000 - 750.000	10	0,2	99,6	3,3	0,5	96,3	327.011
750.000 - 1.000.000	15	0,2	99,8	4,9	0,8	97,1	327.098
> 1.000.000	19	0,2	100,0	18,3	2,9	100,0	961.985
TOTAL	7.639	100,0		634,7	100,0		83.087

Cuadro II.3.12

AUMENTOS POR GASTOS CONTABILIZADOS EN EJERCICIOS DIFERENTES AL DE DEVENGO. IS 2006

Tramos de ingresos (miles de euros)	Declarantes			Importe			Media (euros)
	Número	%	% acumulado	Millones de euros	%	% acumulado	
0	s.e.	s.e.	s.e.	s.e.	s.e.	s.e.	s.e.
0 - 10	s.e.	s.e.	s.e.	s.e.	s.e.	s.e.	s.e.
10 - 50	375	6,0	8,4	4,2	0,2	0,2	11.261
50 - 100	474	7,6	16,0	2,2	0,1	0,3	4.665
100 - 250	998	16,1	32,1	7,0	0,3	0,6	7.006
250 - 500	883	14,2	46,3	9,7	0,5	1,1	10.936
500 - 1.000	859	13,8	60,1	12,7	0,6	1,7	14.782
1.000 - 3.000	1.008	16,2	76,3	29,3	1,4	3,1	29.053
3.000 - 5.000	355	5,7	82,0	21,3	1,0	4,1	60.014
5.000 - 6.000	111	1,8	83,8	16,0	0,8	4,9	144.016
6.000 - 7.500	112	1,8	85,6	8,7	0,4	5,3	77.824
7.500 - 10.000	137	2,2	87,8	16,7	0,8	6,1	122.106
10.000 - 25.000	293	4,7	92,5	66,6	3,2	9,3	227.473
25.000 - 50.000	140	2,2	94,7	48,0	2,3	11,5	343.037
50.000 - 75.000	72	1,2	95,9	56,0	2,7	14,2	778.326
75.000 - 100.000	42	0,7	96,5	14,1	0,7	14,9	334.920
100.000 - 250.000	101	1,6	98,2	168,0	8,0	22,9	1.662.936
250.000 - 500.000	46	0,7	98,9	101,1	4,8	27,7	2.197.805
500.000 - 750.000	26	0,4	99,3	206,1	9,8	37,5	7.928.406
750.000 - 1.000.000	7	0,1	99,4	21,2	1,0	38,5	3.031.121
> 1.000.000	35	0,6	100,0	1.295,1	61,5	100,0	37.003.412
TOTAL	6.223	100,0		2.104,6	100,0		338.202

s.e.: secreto estadístico

Cuadro II.3.13

**AUMENTOS POR OPERACIONES A PLAZO
O CON PRECIO APLAZADO. IS 2006**

Tramos de ingresos (miles de euros)	Declarantes			Importe			Media (euros)
	Número	%	% acumulado	Millones de euros	%	% acumulado	
0	s.e.	s.e.	s.e.	s.e.	s.e.	s.e.	s.e.
0 - 10	s.e.	s.e.	s.e.	s.e.	s.e.	s.e.	s.e.
10 - 50	78	5,6	8,1	27,1	1,7	2,1	347.065
50 - 100	72	5,2	13,3	16,8	1,1	3,3	233.589
100 - 250	151	10,9	24,2	45,7	2,9	6,1	302.579
250 - 500	163	11,8	36,0	70,3	4,5	10,6	431.551
500 - 1.000	163	11,8	47,8	81,4	5,2	15,8	499.301
1.000 - 3.000	265	19,2	67,0	288,4	18,4	34,2	1.088.223
3.000 - 5.000	93	6,7	73,7	74,0	4,7	38,9	795.279
5.000 - 6.000	22	1,6	75,3	12,1	0,8	39,7	547.827
6.000 - 7.500	46	3,3	78,7	35,8	2,3	42,0	778.144
7.500 - 10.000	40	2,9	81,5	53,4	3,4	45,4	1.335.533
10.000 - 25.000	110	8,0	89,5	282,5	18,1	63,5	2.568.026
25.000 - 50.000	66	4,8	94,3	116,0	7,4	70,9	1.756.951
50.000 - 75.000	19	1,4	95,7	92,5	5,9	76,8	4.869.195
75.000 - 100.000	13	0,9	96,6	37,7	2,4	79,2	2.899.572
100.000 - 250.000	29	2,1	98,7	110,4	7,1	86,3	3.806.555
250.000 - 500.000	9	0,7	99,4	102,9	6,6	92,9	11.434.682
500.000 - 750.000	s.e.	s.e.	s.e.	s.e.	s.e.	s.e.	s.e.
750.000 - 1.000.000	s.e.	s.e.	s.e.	s.e.	s.e.	s.e.	s.e.
> 1.000.000	s.e.	s.e.	s.e.	s.e.	s.e.	s.e.	s.e.
TOTAL	1.382	100,0		1.564,2	100,0		1.131.852

s.e.: secreto estadístico

Cuadro II.3.14

AUMENTOS POR APORTACIONES A FAVOR DE ENTIDADES SIN FINES LUCRATIVOS. IS 2006

Tramos de ingresos (miles de euros)	Declarantes			Importe			Media (euros)
	Número	%	% acumulado	Millones de euros	%	% acumulado	
0	s.e.	s.e.	s.e.	s.e.	s.e.	s.e.	s.e.
0 - 10	s.e.	s.e.	s.e.	s.e.	s.e.	s.e.	s.e.
10 - 50	39	1,4	2,0	0,6	0,1	0,1	15.300
50 - 100	67	2,4	4,4	1,3	0,3	0,4	19.376
100 - 250	165	5,9	10,3	5,5	1,1	1,5	33.115
250 - 500	209	7,5	17,8	8,6	1,7	3,2	41.027
500 - 1.000	232	8,3	26,2	14,6	2,9	6,0	62.794
1.000 - 3.000	410	14,8	40,9	41,4	8,2	14,2	100.965
3.000 - 5.000	224	8,1	49,0	31,0	6,1	20,3	138.412
5.000 - 6.000	71	2,6	51,6	5,8	1,1	21,4	81.000
6.000 - 7.500	103	3,7	55,3	13,7	2,7	24,2	133.483
7.500 - 10.000	107	3,9	59,1	19,9	3,9	28,1	185.717
10.000 - 25.000	343	12,3	71,5	61,0	12,0	40,1	177.915
25.000 - 50.000	227	8,2	79,6	18,9	3,7	43,9	83.310
50.000 - 75.000	116	4,2	83,8	15,2	3,0	46,8	130.638
75.000 - 100.000	76	2,7	86,5	3,6	0,7	47,6	47.511
100.000 - 250.000	171	6,2	92,7	44,9	8,9	56,4	262.847
250.000 - 500.000	85	3,1	95,8	35,0	6,9	63,3	411.706
500.000 - 750.000	34	1,2	97,0	30,7	6,1	69,4	904.125
750.000 - 1.000.000	20	0,7	97,7	28,5	5,6	75,0	1.423.160
> 1.000.000	64	2,3	100,0	126,6	25,0	100,0	1.978.005
TOTAL	2.779	100,0		506,8	100,0		182.352

s.e.: secreto estadístico

Cuadro II.3.15

AUMENTOS DERIVADOS DEL REGIMEN FISCAL DE LAS ENTIDADES SIN FINES LUCRATIVOS. IS 2006

Tramos de ingresos (miles de euros)	Declarantes			Importe			Media (euros)
	Número	%	% acumulado	Millones de euros	%	% acumulado	
0	s.e.	s.e.	s.e.	s.e.	s.e.	s.e.	s.e.
0 - 10	s.e.	s.e.	s.e.	s.e.	s.e.	s.e.	s.e.
10 - 50	488	12,0	16,4	10,0	0,1	0,1	20.408
50 - 100	375	9,2	25,6	19,9	0,2	0,3	53.107
100 - 250	660	16,2	41,8	84,2	1,0	1,3	127.605
250 - 500	551	13,5	55,4	154,8	1,7	3,0	280.947
500 - 1.000	531	13,0	68,4	308,1	3,4	6,4	580.143
1.000 - 3.000	668	16,4	84,8	941,0	10,5	16,9	1.408.727
3.000 - 5.000	224	5,5	90,3	670,2	7,5	24,4	2.991.871
5.000 - 6.000	58	1,4	91,7	247,7	2,8	27,1	4.270.349
6.000 - 7.500	57	1,4	93,1	298,6	3,3	30,5	5.238.963
7.500 - 10.000	69	1,7	94,8	474,0	5,3	35,8	6.869.342
10.000 - 25.000	128	3,1	98,0	1.647,0	18,3	54,1	12.866.860
25.000 - 50.000	46	1,1	99,1	1.264,9	14,1	68,2	27.498.091
50.000 - 75.000	18	0,4	99,6	745,9	8,3	76,5	41.437.980
75.000 - 100.000	8	0,2	99,8	564,6	6,3	82,8	70.580.227
100.000 - 250.000	s.e.	s.e.	s.e.	s.e.	s.e.	s.e.	s.e.
250.000 - 500.000	s.e.	s.e.	s.e.	s.e.	s.e.	s.e.	s.e.
500.000 - 750.000	0	0,0	100,0	0,0	0,0	100,0	-
750.000 - 1.000.000	0	0,0	100,0	0,0	0,0	100,0	-
> 1.000.000	0	0,0	100,0	0,0	0,0	100,0	-
TOTAL	4.072	100,0		8.975,6	100,0		2.204.234

s.e.: secreto estadístico

Cuadro II.3.16

AUMENTOS DEL RÉGIMEN FISCAL DE LAS ENTIDADES PARCIALMENTE EXENTAS. IS 2006

Tramos de ingresos (miles de euros)	Declarantes			Importe			Media (euros)
	Número	%	% acumulado	Millones de euros	%	% acumulado	
0	s.e.	s.e.	s.e.	s.e.	s.e.	s.e.	s.e.
0 - 10	s.e.	s.e.	s.e.	s.e.	s.e.	s.e.	s.e.
10 - 50	539	11,9	17,2	10,3	0,1	0,1	19.106
50 - 100	459	10,1	27,3	21,4	0,3	0,4	46.540
100 - 250	1.036	22,8	50,1	118,0	1,5	1,9	113.932
250 - 500	790	17,4	67,5	187,9	2,4	4,3	237.808
500 - 1.000	618	13,6	81,1	273,1	3,5	7,8	441.926
1.000 - 3.000	522	11,5	92,6	565,2	7,2	15,1	1.082.820
3.000 - 5.000	134	2,9	95,5	316,3	4,0	19,1	2.360.415
5.000 - 6.000	35	0,8	96,3	140,6	1,8	20,9	4.017.118
6.000 - 7.500	26	0,6	96,9	105,7	1,4	22,3	4.066.373
7.500 - 10.000	33	0,7	97,6	216,9	2,8	25,1	6.573.147
10.000 - 25.000	52	1,1	98,7	500,8	6,4	31,5	9.629.888
25.000 - 50.000	26	0,6	99,3	647,5	8,3	39,8	24.902.148
50.000 - 75.000	13	0,3	99,6	398,7	5,1	44,9	30.669.766
75.000 - 100.000	s.e.	s.e.	s.e.	s.e.	s.e.	s.e.	s.e.
100.000 - 250.000	s.e.	s.e.	s.e.	s.e.	s.e.	s.e.	s.e.
250.000 - 500.000	s.e.	s.e.	s.e.	s.e.	s.e.	s.e.	s.e.
500.000 - 750.000	s.e.	s.e.	s.e.	s.e.	s.e.	s.e.	s.e.
750.000 - 1.000.000	s.e.	s.e.	s.e.	s.e.	s.e.	s.e.	s.e.
> 1.000.000	s.e.	s.e.	s.e.	s.e.	s.e.	s.e.	s.e.
TOTAL	4.543	100,0		7.809,9	100,0		1.719.111

s.e.: secreto estadístico

Cuadro II.3.17

AUMENTOS DEL RÉGIMEN FISCAL DE FUSIONES, ESCISIONES, APORTACIONES DE ACTIVOS Y CANJE DE VALORES. IS 2006

Tramos de ingresos (miles de euros)	Declarantes			Importe			Media (euros)
	Número	%	% acumulado	Millones de euros	%	% acumulado	
0	s.e.	s.e.	s.e.	s.e.	s.e.	s.e.	s.e.
0 - 10	s.e.	s.e.	s.e.	s.e.	s.e.	s.e.	s.e.
10 - 50	s.e.	s.e.	s.e.	s.e.	s.e.	s.e.	s.e.
50 - 100	s.e.	s.e.	s.e.	s.e.	s.e.	s.e.	s.e.
100 - 250	12	5,4	9,5	0,1	0,0	0,0	12.311
250 - 500	14	6,3	15,8	1,1	0,0	0,0	76.992
500 - 1.000	20	9,0	24,8	1,7	0,0	0,1	84.913
1.000 - 3.000	36	16,2	41,0	8,0	0,1	0,2	222.006
3.000 - 5.000	12	5,4	46,4	8,0	0,2	0,4	668.487
5.000 - 6.000	s.e.	s.e.	s.e.	s.e.	s.e.	s.e.	s.e.
6.000 - 7.500	s.e.	s.e.	s.e.	s.e.	s.e.	s.e.	s.e.
7.500 - 10.000	s.e.	s.e.	s.e.	s.e.	s.e.	s.e.	s.e.
10.000 - 25.000	35	15,8	68,0	54,6	1,0	1,6	1.559.959
25.000 - 50.000	21	9,5	77,5	41,1	0,8	2,4	1.957.174
50.000 - 75.000	9	4,1	81,5	126,8	2,4	4,8	14.091.924
75.000 - 100.000	s.e.	s.e.	s.e.	s.e.	s.e.	s.e.	s.e.
100.000 - 250.000	s.e.	s.e.	s.e.	s.e.	s.e.	s.e.	s.e.
250.000 - 500.000	10	4,5	93,2	487,8	9,2	14,3	48.784.670
500.000 - 750.000	6	2,7	95,9	85,7	1,6	15,9	14.280.072
750.000 - 1.000.000	s.e.	s.e.	s.e.	s.e.	s.e.	s.e.	s.e.
> 1.000.000	s.e.	s.e.	s.e.	s.e.	s.e.	s.e.	s.e.
TOTAL	222	100,0		5.305,6	100,0		23.898.950

s.e.: secreto estadístico

Cuadro II.3.18

AUMENTOS POR DOTACIONES A LA RESERVA PARA INVERSIONES EN CANARIAS. IS 2006

Tramos de ingresos (miles de euros)	Declarantes			Importe			Media (euros)
	Número	%	% acumulado	Millones de euros	%	% acumulado	
0	10	0,8	0,8	0,5	0,4	0,4	45.033
0 - 10	36	3,1	3,9	0,5	0,5	0,9	14.202
10 - 50	106	9,0	12,9	2,6	2,3	3,2	24.201
50 - 100	112	9,5	22,4	3,0	2,6	5,8	26.653
100 - 250	224	19,0	41,3	9,5	8,4	14,2	42.188
250 - 500	213	18,0	59,4	10,9	9,7	23,9	51.189
500 - 1.000	162	13,7	73,1	11,8	10,5	34,4	72.922
1.000 - 3.000	182	15,4	88,5	18,4	16,4	50,8	101.099
3.000 - 5.000	50	4,2	92,7	4,7	4,2	55,0	94.808
5.000 - 6.000	15	1,3	94,0	1,4	1,2	56,2	90.335
6.000 - 7.500	13	1,1	95,1	5,8	5,1	61,4	444.226
7.500 - 10.000	14	1,2	96,3	15,8	14,0	75,4	1.126.192
10.000 - 25.000	22	1,9	98,1	11,4	10,1	85,5	516.414
25.000 - 50.000	8	0,7	98,8	4,6	4,1	89,6	576.133
50.000 - 75.000	s.e	s.e	s.e	s.e	s.e	s.e	s.e.
75.000 - 100.000	s.e	s.e	s.e	s.e	s.e	s.e	s.e.
100.000 - 250.000	s.e	s.e	s.e	s.e	s.e	s.e	s.e.
250.000 - 500.000	s.e	s.e	s.e	s.e	s.e	s.e	s.e.
500.000 - 750.000	0	0,0	100,0	0,0	0,0	100,0	-
750.000 - 1.000.000	0	0,0	100,0	0,0	0,0	100,0	-
> 1.000.000	0	0,0	100,0	0,0	0,0	100,0	-
TOTAL	1.181	100,0		112,4	100,0		95.151

s.e.: secreto estadístico

Cuadro II.3.19

TOTAL DISMINUCIONES SOBRE EL RESULTADO CONTABLE. IS 2006

Tramos de ingresos (miles de euros)	Importe		
	Millones de euros	%	% acumulado
0	67,6	0,1	0,1
0 - 10	238,5	0,2	0,3
10 - 50	415,8	0,4	0,7
50 - 100	567,1	0,5	1,2
100 - 250	1.420,9	1,3	2,5
250 - 500	1.979,0	1,8	4,3
500 - 1.000	2.689,6	2,5	6,7
1.000 - 3.000	6.619,9	6,0	12,8
3.000 - 5.000	3.328,2	3,0	15,8
5.000 - 6.000	1.432,2	1,3	17,1
6.000 - 7.500	1.617,6	1,5	18,6
7.500 - 10.000	2.341,4	2,1	20,7
10.000 - 25.000	8.750,6	8,0	28,7
25.000 - 50.000	7.682,6	7,0	35,8
50.000 - 75.000	5.185,9	4,7	40,5
75.000 - 100.000	3.220,0	2,9	43,4
100.000 - 250.000	13.203,5	12,1	55,5
250.000 - 500.000	6.133,3	5,6	61,1
500.000 - 750.000	5.535,9	5,1	66,2
750.000 - 1.000.000	3.622,4	3,3	69,5
> 1.000.000	33.441,7	30,5	100,0
TOTAL	109.493,7	100,0	

Cuadro II.3.20

DISMINUCIONES POR AGRUPACIONES DE INTERÉS ECONÓMICO Y UNIONES TEMPORALES DE EMPRESAS. IS 2006

Tramos de ingresos (miles de euros)	Declarantes			Importe			Media (euros)
	Número	%	% acumulado	Millones de euros	%	% acumulado	
0	s.e.	s.e.	s.e.	s.e.	s.e.	s.e.	s.e.
0 - 10	s.e.	s.e.	s.e.	s.e.	s.e.	s.e.	s.e.
10 - 50	58	3,1	6,3	1,3	0,1	0,1	22.855
50 - 100	52	2,8	9,1	1,1	0,1	0,2	21.429
100 - 250	120	6,4	15,5	12,8	0,8	1,0	106.903
250 - 500	111	5,9	21,4	3,9	0,2	1,2	35.393
500 - 1.000	180	9,6	31,0	10,8	0,6	1,9	60.008
1.000 - 3.000	336	18,0	49,0	24,0	1,4	3,3	71.508
3.000 - 5.000	191	10,2	59,3	22,1	1,3	4,7	115.646
5.000 - 6.000	51	2,7	62,0	8,8	0,5	5,2	173.176
6.000 - 7.500	41	2,2	64,2	11,0	0,7	5,9	269.168
7.500 - 10.000	52	2,8	67,0	11,1	0,7	6,5	213.904
10.000 - 25.000	227	12,2	79,1	81,1	4,9	11,4	357.344
25.000 - 50.000	99	5,3	84,4	55,9	3,4	14,7	565.124
50.000 - 75.000	64	3,4	87,8	65,3	3,9	18,7	1.019.557
75.000 - 100.000	36	1,9	89,8	32,0	1,9	20,6	887.635
100.000 - 250.000	73	3,9	93,7	167,8	10,0	30,6	2.298.065
250.000 - 500.000	40	2,1	95,8	269,4	16,2	46,8	6.736.081
500.000 - 750.000	21	1,1	96,9	44,3	2,6	49,4	2.110.438
750.000 - 1.000.000	21	1,0	98,1	239,8	14,4	63,8	11.419.358
> 1.000.000	36	1,9	100,0	603,5	36,2	100,0	16.763.960
TOTAL	1.868	100,0		1.667,8	100,0		892.847

s.e.: secreto estadístico

Cuadro II.3.21

DISMINUCIONES POR AMORTIZACIONES LIBRES Y ACELERADAS. IS 2006

Tramos de ingresos (miles de euros)	Declarantes			Importe			Media (euros)
	Número	%	% acumulado	Millones de euros	%	% acumulado	
0	11	0,0	0,0	0,1	0,0	0,0	11.238
0 - 10	204	0,8	0,8	1,2	0,1	0,1	6.100
10 - 50	1.082	4,2	5,0	3,4	0,2	0,3	3.147
50 - 100	1.555	6,1	11,1	8,2	0,5	0,8	5.296
100 - 250	4.199	16,3	27,4	36,5	2,2	3,0	8.694
250 - 500	4.271	16,6	44,0	59,5	3,6	6,7	13.934
500 - 1.000	4.479	17,4	61,4	98,1	6,0	12,7	21.903
1.000 - 3.000	5.566	21,6	83,0	242,8	14,8	27,5	43.613
3.000 - 5.000	1.809	7,0	90,0	150,5	9,2	36,7	83.179
5.000 - 6.000	533	2,1	92,1	51,0	3,1	39,8	95.658
6.000 - 7.500	476	1,8	93,9	71,3	4,4	44,2	149.772
7.500 - 10.000	358	1,4	95,3	74,2	4,5	48,7	207.239
10.000 - 25.000	483	1,9	97,2	155,3	9,5	58,2	321.439
25.000 - 50.000	234	0,9	98,1	105,1	6,4	64,6	448.958
50.000 - 75.000	123	0,5	98,6	54,8	3,4	68,0	445.863
75.000 - 100.000	73	0,3	98,8	33,9	2,1	70,1	464.294
100.000 - 250.000	148	0,6	99,4	123,6	7,6	77,6	835.232
250.000 - 500.000	59	0,2	99,6	65,4	4,0	81,6	1.109.305
500.000 - 750.000	24	0,1	99,7	18,0	1,1	82,7	749.702
750.000 - 1.000.000	17	0,1	99,8	22,1	1,4	84,1	1.299.648
> 1.000.000	49	0,2	100,0	260,7	15,9	100,0	5.321.402
TOTAL	25.753	100,0		1.635,8	100,0		63.518

Cuadro II.3.22

DISMINUCIONES POR OPERACIONES DE ARRENDAMIENTO FINANCIERO. IS 2006

Tramos de ingresos (miles de euros)	Declarantes			Importe			Media (euros)
	Número	%	% acumulado	Millones de euros	%	% acumulado	
0	6	0,0	0,0	0,1	0,0	0,0	9.772
0 - 10	167	0,3	0,3	4,9	0,2	0,2	29.552
10 - 50	915	1,8	2,1	5,0	0,2	0,4	5.437
50 - 100	1.730	3,4	5,5	28,7	1,4	1,8	16.582
100 - 250	5.446	10,6	16,1	45,2	2,1	4,0	8.294
250 - 500	6.979	13,6	29,7	178,7	8,5	12,5	25.608
500 - 1.000	8.647	16,8	46,5	159,3	7,6	20,0	18.418
1.000 - 3.000	13.157	25,6	72,1	427,1	20,3	40,3	32.464
3.000 - 5.000	4.982	9,7	81,8	238,1	11,3	51,6	47.792
5.000 - 6.000	1.579	3,1	84,8	85,2	4,0	55,7	53.968
6.000 - 7.500	1.341	2,6	87,4	90,3	4,3	60,0	67.324
7.500 - 10.000	1.443	2,8	90,2	97,0	4,6	64,6	67.190
10.000 - 25.000	3.133	6,1	96,3	224,9	10,7	75,3	71.779
25.000 - 50.000	1.083	2,1	98,4	154,8	7,4	82,6	142.918
50.000 - 75.000	340	0,7	99,1	89,6	4,3	86,9	263.609
75.000 - 100.000	142	0,3	99,4	23,5	1,1	88,0	165.207
100.000 - 250.000	202	0,4	99,8	84,7	4,0	92,0	419.255
250.000 - 500.000	73	0,1	99,9	33,6	1,6	93,6	459.809
500.000 - 750.000	16	0,0	99,9	7,6	0,4	94,0	473.402
750.000 - 1.000.000	7	0,1	100,0	5,4	0,2	94,2	776.375
> 1.000.000	21	0,0	100,0	121,3	5,8	100,0	5.773.978
TOTAL	51.409	100,0		2.104,8	100,0		40.941

Cuadro II.3.23

**DISMINUCIONES POR DOTACIONES CONTABLES A PROVISIONES
NO DEDUCIBLES FISCALMENTE. IS 2006**

Tramos de ingresos (miles de euros)	Declarantes			Importe			Media (euros)
	Número	%	% acumulado	Millones de euros	%	% acumulado	
0	18	0,2	0,2	15,9	0,1	0,1	880.836
0 - 10	123	1,5	1,7	61,4	0,3	0,4	499.130
10 - 50	110	1,4	3,1	32,9	0,1	0,5	299.506
50 - 100	112	1,4	4,5	21,9	0,1	0,6	195.223
100 - 250	237	2,9	7,4	18,8	0,1	0,7	79.468
250 - 500	347	4,3	11,7	33,4	0,2	0,8	96.168
500 - 1.000	505	6,2	17,9	41,8	0,2	1,0	82.809
1.000 - 3.000	1.050	13,0	30,9	722,6	3,3	4,3	688.183
3.000 - 5.000	535	6,6	37,5	110,8	0,5	4,8	207.083
5.000 - 6.000	219	2,7	40,2	160,7	0,7	5,5	733.875
6.000 - 7.500	270	3,3	43,5	131,9	0,6	6,1	488.676
7.500 - 10.000	366	4,5	48,1	105,2	0,5	6,6	287.520
10.000 - 25.000	1.367	16,9	64,9	747,2	3,4	10,0	546.571
25.000 - 50.000	958	11,8	76,8	866,1	3,9	14,0	904.102
50.000 - 75.000	465	5,7	82,5	924,7	4,2	18,2	1.988.637
75.000 - 100.000	246	3,0	85,6	453,7	2,1	20,2	1.844.243
100.000 - 250.000	627	7,7	93,3	2.742,8	12,5	32,7	4.374.539
250.000 - 500.000	237	2,9	96,2	1.282,8	5,8	38,5	5.412.589
500.000 - 750.000	100	1,3	97,5	2.264,2	10,3	48,8	22.642.403
750.000 - 1.000.000	52	0,6	98,1	526,5	2,4	51,2	10.125.319
> 1.000.000	154	1,9	100,0	10.724,7	48,8	100,0	69.640.705
TOTAL	8.098	100,0		21.990,1	100,0		2.715.497

Cuadro II.3.24

DISMINUCIONES POR EL IMPUESTO SOBRE SOCIEDADES. IS 2006

Tramos de ingresos (miles de euros)	Declarantes			Importe			Media (euros)
	Número	%	% acumulado	Millones de euros	%	% acumulado	
0	88	0,1	0,1	2,5	0,0	0,0	27.857
0 - 10	33.141	21,3	21,4	48,9	0,5	0,5	1.474
10 - 50	29.708	19,2	40,6	135,7	1,5	2,0	4.569
50 - 100	21.082	13,6	54,2	145,3	1,6	3,6	6.892
100 - 250	28.873	18,6	72,8	290,9	3,2	6,8	10.075
250 - 500	16.378	10,6	83,3	296,3	3,2	10,0	18.094
500 - 1.000	10.663	6,9	90,2	279,7	3,0	13,0	26.235
1.000 - 3.000	8.600	5,5	95,8	673,2	7,3	20,3	78.284
3.000 - 5.000	2.107	1,4	97,1	254,3	2,8	23,1	120.675
5.000 - 6.000	551	0,4	97,5	113,2	1,2	24,3	205.458
6.000 - 7.500	634	0,4	97,9	120,7	1,3	25,6	190.390
7.500 - 10.000	610	0,4	98,3	189,0	2,0	27,7	309.840
10.000 - 25.000	1.407	0,9	99,2	831,2	9,0	36,7	590.767
25.000 - 50.000	573	0,4	99,6	728,6	7,9	44,6	1.271.487
50.000 - 75.000	214	0,1	99,7	334,7	3,6	48,2	1.564.147
75.000 - 100.000	109	0,1	99,8	239,5	2,6	50,8	2.196.991
100.000 - 250.000	223	0,1	99,9	1.179,6	12,8	63,6	5.289.635
250.000 - 500.000	76	0,1	100,0	627,3	6,8	70,4	8.254.044
500.000 - 750.000	26	0,0	100,0	360,8	3,9	74,3	13.878.229
750.000 - 1.000.000	13	0,0	100,0	67,3	0,7	75,0	5.175.955
> 1.000.000	31	0,0	100,0	2.301,4	25,0	100,0	74.238.076
TOTAL	155.107	100,0		9.220,1	100,0		59.444

Cuadro II.3.25

**DISMINUCIONES POR APLICACIÓN DEL VALOR NORMAL
DE MERCADO. IS 2006**

Tramos de ingresos (miles de euros)	Declarantes			Importe			Media (euros)
	Número	%	% acumulado	Millones de euros	%	% acumulado	
0	s.e.	s.e.	s.e.	s.e.	s.e.	s.e.	s.e.
0 - 10	s.e.	s.e.	s.e.	s.e.	s.e.	s.e.	s.e.
10 - 50	15	4,4	7,3	0,1	0,0	0,0	6.836
50 - 100	13	3,7	11,0	0,1	0,0	0,1	9.774
100 - 250	33	9,6	20,6	0,4	0,1	0,2	13.221
250 - 500	33	9,6	30,2	0,5	0,2	0,4	16.135
500 - 1.000	34	9,9	40,1	1,8	0,6	0,9	52.347
1.000 - 3.000	62	18,0	58,1	14,8	4,6	5,5	239.019
3.000 - 5.000	31	9,0	67,2	2,3	0,7	6,3	74.098
5.000 - 6.000	7	2,0	69,2	5,6	1,8	8,0	807.092
6.000 - 7.500	10	2,9	72,1	6,9	2,1	10,1	689.268
7.500 - 10.000	17	4,9	77,0	2,1	0,7	10,8	125.203
10.000 - 25.000	36	10,5	87,5	71,4	22,2	33,0	1.983.681
25.000 - 50.000	18	5,2	92,7	13,9	4,3	37,3	772.898
50.000 - 75.000	s.e.	s.e.	s.e.	s.e.	s.e.	s.e.	s.e.
75.000 - 100.000	s.e.	s.e.	s.e.	s.e.	s.e.	s.e.	s.e.
100.000 - 250.000	11	3,2	97,7	5,4	1,7	47,3	495.309
250.000 - 500.000	s.e.	s.e.	s.e.	s.e.	s.e.	s.e.	s.e.
500.000 - 750.000	s.e.	s.e.	s.e.	s.e.	s.e.	s.e.	s.e.
750.000 - 1.000.000	s.e.	s.e.	s.e.	s.e.	s.e.	s.e.	s.e.
> 1.000.000	s.e.	s.e.	s.e.	s.e.	s.e.	s.e.	s.e.
TOTAL	344	100,0		322,1	100,0		936.342

s.e.: secreto estadístico

Cuadro II.3.26

DISMINUCIONES POR DEPRECIACIÓN MONETARIA. IS 2006

Tramos de ingresos (miles de euros)	Declarantes			Importe			Media (euros)
	Número	%	% acumulado	Millones de euros	%	% acumulado	
0	s.e.	s.e.	s.e.	s.e.	s.e.	s.e.	s.e.
0 - 10	s.e.	s.e.	s.e.	s.e.	s.e.	s.e.	s.e.
10 - 50	55	1,1	1,3	0,6	0,1	0,2	10.551
50 - 100	135	2,8	4,1	1,2	0,3	0,5	9.228
100 - 250	442	9,1	13,2	3,8	0,8	1,3	8.511
250 - 500	581	11,9	25,1	10,7	2,3	3,6	18.387
500 - 1.000	749	15,4	40,4	16,2	3,5	7,2	21.667
1.000 - 3.000	1.036	21,3	61,7	36,7	8,0	15,2	35.472
3.000 - 5.000	393	8,1	69,8	19,1	4,2	19,4	48.521
5.000 - 6.000	142	2,9	72,7	12,0	2,6	22,0	84.511
6.000 - 7.500	157	3,2	75,9	9,8	2,1	24,1	62.175
7.500 - 10.000	171	3,5	79,4	25,2	5,5	29,6	147.285
10.000 - 25.000	418	8,6	88,0	62,0	13,5	43,2	148.211
25.000 - 50.000	183	3,8	91,7	50,3	11,0	54,2	274.982
50.000 - 75.000	76	1,6	93,3	29,7	6,5	60,6	390.876
75.000 - 100.000	50	1,0	94,3	6,8	1,5	62,1	136.121
100.000 - 250.000	115	2,4	96,7	41,4	9,0	71,2	359.878
250.000 - 500.000	49	1,0	97,7	16,5	3,6	74,8	336.015
500.000 - 750.000	34	0,7	98,4	20,8	4,5	79,3	610.613
750.000 - 1.000.000	21	0,4	98,8	16,4	3,6	82,9	781.300
> 1.000.000	58	1,2	100,0	78,2	17,1	100,0	1.348.720
TOTAL	4.874	100,0		457,5	100,0		93.870

s.e.: secreto estadístico

Cuadro II.3.27

DISMINUCIONES POR INGRESOS CONTABILIZADOS EN EJERCICIOS DIFERENTES AL DE DEVENGO. IS 2006

Tramos de ingresos (miles de euros)	Declarantes			Importe			Media (euros)
	Número	%	% acumulado	Millones de euros	%	% acumulado	
0	s.e.	s.e.	s.e.	s.e.	s.e.	s.e.	s.e.
0 - 10	s.e.	s.e.	s.e.	s.e.	s.e.	s.e.	s.e.
10 - 50	96	2,9	4,3	0,4	0,0	0,1	4.599
50 - 100	155	4,7	9,0	3,4	0,1	0,2	22.031
100 - 250	337	10,1	19,1	4,0	0,2	0,4	11.813
250 - 500	338	10,2	29,3	8,1	0,4	0,7	23.912
500 - 1.000	381	11,5	40,7	15,9	0,7	1,4	41.789
1.000 - 3.000	600	18,1	58,8	83,5	3,6	5,0	139.097
3.000 - 5.000	237	7,1	65,9	27,9	1,2	6,2	117.678
5.000 - 6.000	88	2,6	68,6	19,3	0,8	7,1	219.601
6.000 - 7.500	87	2,6	71,2	18,2	0,8	7,9	209.732
7.500 - 10.000	118	3,6	74,7	29,2	1,3	9,1	247.318
10.000 - 25.000	262	7,9	82,6	74,1	3,2	12,3	282.808
25.000 - 50.000	175	5,3	87,9	67,8	2,9	15,3	387.456
50.000 - 75.000	85	2,6	90,5	71,5	3,1	18,4	841.650
75.000 - 100.000	52	1,6	92,0	18,4	0,8	19,2	354.447
100.000 - 250.000	123	3,7	95,7	410,9	17,8	37,0	3.341.040
250.000 - 500.000	59	1,8	97,5	143,3	6,2	43,2	2.429.005
500.000 - 750.000	26	0,8	98,3	138,7	6,0	49,2	5.335.056
750.000 - 1.000.000	13	0,4	98,7	69,9	3,0	52,2	5.375.561
> 1.000.000	44	1,3	100,0	1.101,5	47,8	100,0	25.033.202
TOTAL	3.322	100,0		2.306,6	100,0		694.354

s.e.: secreto estadístico

Cuadro II.3.28

DISMINUCIONES POR OPERACIONES A PLAZO O CON PRECIO APLAZADO. IS 2006

Tramos de ingresos (miles de euros)	Declarantes			Importe			Media (euros)
	Número	%	% acumulado	Millones de euros	%	% acumulado	
0	s.e.	s.e.	s.e.	s.e.	s.e.	s.e.	s.e.
0 - 10	s.e.	s.e.	s.e.	s.e.	s.e.	s.e.	s.e.
10 - 50	11	0,9	1,4	0,1	0,0	0,1	12.793
50 - 100	24	2,0	3,4	1,4	0,0	0,1	59.704
100 - 250	63	5,4	8,8	6,5	0,2	0,3	102.678
250 - 500	96	8,2	16,9	27,2	0,7	0,9	283.284
500 - 1.000	132	11,2	28,1	37,3	0,9	1,8	282.568
1.000 - 3.000	251	21,3	49,4	181,8	4,3	6,2	724.312
3.000 - 5.000	131	11,1	60,6	127,5	3,0	9,2	972.964
5.000 - 6.000	41	3,5	64,1	58,8	1,4	10,6	1.433.647
6.000 - 7.500	57	4,8	68,9	91,4	2,2	12,8	1.602.640
7.500 - 10.000	44	3,7	72,6	131,1	3,1	16,0	2.980.622
10.000 - 25.000	168	14,3	86,9	694,1	16,6	32,6	4.131.603
25.000 - 50.000	59	5,0	91,9	450,1	10,8	43,3	7.628.722
50.000 - 75.000	25	2,1	94,1	235,7	5,6	48,9	9.427.580
75.000 - 100.000	19	1,6	95,7	355,9	8,5	57,5	18.731.583
100.000 - 250.000	37	3,1	98,8	1.144,0	27,4	84,8	30.918.931
250.000 - 500.000	7	0,6	99,4	144,9	3,5	88,3	20.699.195
500.000 - 750.000	s.e.	s.e.	s.e.	s.e.	s.e.	s.e.	s.e.
750.000 - 1.000.000	s.e.	s.e.	s.e.	s.e.	s.e.	s.e.	s.e.
> 1.000.000	s.e.	s.e.	s.e.	s.e.	s.e.	s.e.	s.e.
TOTAL	1.177	100,0		4.182,8	100,0		3.553.767

s.e.: secreto estadístico

Cuadro II.3.29

DISMINUCIONES POR APORTACIONES A FAVOR DE ENTIDADES SIN FINES LUCRATIVOS. IS 2006

Tramos de ingresos (miles de euros)	Declarantes			Importe			Media (euros)
	Número	%	% acumulado	Millones de euros	%	% acumulado	
0	0	0,0	0,0	0,0	0,0	0,0	-
0 - 10	22	3,9	3,9	0,1	0,0	0,1	2.628
10 - 50	61	10,9	14,8	0,8	0,3	0,4	13.918
50 - 100	62	11,1	25,9	2,3	0,9	1,3	37.069
100 - 250	110	19,6	45,5	8,2	3,3	4,6	74.336
250 - 500	70	12,5	58,0	9,4	3,8	8,4	134.026
500 - 1.000	69	12,3	70,4	17,1	6,9	15,4	247.623
1.000 - 3.000	87	15,5	85,9	51,3	20,8	36,2	589.552
3.000 - 5.000	30	5,4	91,3	20,4	8,3	44,4	680.352
5.000 - 6.000	12	2,1	93,4	6,0	2,4	46,9	497.760
6.000 - 7.500	6	1,1	94,5	9,8	4,0	50,9	1.639.993
7.500 - 10.000	8	1,4	95,9	19,1	7,8	58,6	2.388.205
10.000 - 25.000	10	1,8	97,7	44,1	17,9	76,5	4.411.261
25.000 - 50.000	s.e.	s.e.	s.e.	s.e.	s.e.	s.e.	s.e.
50.000 - 75.000	s.e.	s.e.	s.e.	s.e.	s.e.	s.e.	s.e.
75.000 - 100.000	s.e.	s.e.	s.e.	s.e.	s.e.	s.e.	s.e.
100.000 - 250.000	s.e.	s.e.	s.e.	s.e.	s.e.	s.e.	s.e.
250.000 - 500.000	s.e.	s.e.	s.e.	s.e.	s.e.	s.e.	s.e.
500.000 - 750.000	0	0,0	100,0	0,0	0,0	100,0	-
750.000 - 1.000.000	0	0,0	100,0	0,0	0,0	100,0	-
> 1.000.000	0	0,0	100,0	0,0	0,0	100,0	-
TOTAL	560	100,0		246,5	100,0		440.182

s.e.: secreto estadístico

Cuadro II.3.30

DISMINUCIONES DEL RÉGIMEN FISCAL DE LAS ENTIDADES SIN FINES LUCRATIVOS. IS 2006

Tramos de ingresos (miles de euros)	Declarantes			Importe			Media (euros)
	Número	%	% acumulado	Millones de euros	%	% acumulado	
0	s.e.	s.e.	s.e.	s.e.	s.e.	s.e.	s.e.
0 - 10	s.e.	s.e.	s.e.	s.e.	s.e.	s.e.	s.e.
10 - 50	753	12,8	17,5	14,4	0,1	0,1	19.180
50 - 100	536	9,1	26,6	26,5	0,3	0,4	49.479
100 - 250	943	16,1	42,7	108,1	1,1	1,5	114.615
250 - 500	789	13,4	56,1	192,2	1,8	3,3	243.652
500 - 1.000	772	13,1	69,3	363,2	3,5	6,8	470.510
1.000 - 3.000	946	16,1	85,4	1.112,8	10,8	17,7	1.176.300
3.000 - 5.000	287	4,9	90,3	763,7	7,4	25,1	2.661.045
5.000 - 6.000	83	1,4	91,7	287,7	2,8	27,9	3.466.209
6.000 - 7.500	82	1,4	93,1	355,2	3,4	31,3	4.331.624
7.500 - 10.000	94	1,6	94,7	573,2	5,6	36,9	6.097.834
10.000 - 25.000	202	3,4	98,1	1.924,4	18,7	55,6	9.526.643
25.000 - 50.000	59	1,0	99,1	1.395,4	13,6	69,1	23.650.937
50.000 - 75.000	25	0,4	99,6	914,5	8,9	78,0	36.581.867
75.000 - 100.000	11	0,2	99,7	626,7	6,1	84,1	56.971.442
100.000 - 250.000	s.e.	s.e.	s.e.	s.e.	s.e.	s.e.	s.e.
250.000 - 500.000	s.e.	s.e.	s.e.	s.e.	s.e.	s.e.	s.e.
500.000 - 750.000	s.e.	s.e.	s.e.	s.e.	s.e.	s.e.	s.e.
750.000 - 1.000.000	s.e.	s.e.	s.e.	s.e.	s.e.	s.e.	s.e.
> 1.000.000	s.e.	s.e.	s.e.	s.e.	s.e.	s.e.	s.e.
TOTAL	5.874	100,0		10.298,0	100,0		1.753.149

s.e.: secreto estadístico

Cuadro II.3.31

**DISMINUCIONES DEL RÉGIMEN FISCAL DE ENTIDADES
PARCIALMENTE EXENTAS. IS 2006**

Tramos de ingresos (miles de euros)	Declarantes			Importe			Media (euros)
	Número	%	% acumulado	Millones de euros	%	% acumulado	
0	s.e.	s.e.	s.e.	s.e.	s.e.	s.e.	s.e.
0 - 10	s.e.	s.e.	s.e.	s.e.	s.e.	s.e.	s.e.
10 - 50	654	11,6	16,3	11,8	0,2	0,2	18.045
50 - 100	595	10,6	26,9	25,4	0,3	0,5	42.634
100 - 250	1.291	23,0	49,9	135,7	1,8	2,3	105.147
250 - 500	1.022	18,2	68,1	218,6	2,8	5,1	213.875
500 - 1.000	757	13,5	81,5	311,5	4,1	9,2	411.450
1.000 - 3.000	622	11,1	92,6	629,2	8,2	17,4	1.011.550
3.000 - 5.000	162	2,9	95,5	342,7	4,5	21,8	2.115.236
5.000 - 6.000	45	0,8	96,3	159,0	2,1	23,9	3.533.441
6.000 - 7.500	39	0,7	97,0	114,7	1,5	25,4	2.941.997
7.500 - 10.000	34	0,6	97,6	226,1	2,9	28,3	6.650.188
10.000 - 25.000	69	1,2	98,8	616,8	8,0	36,4	8.938.866
25.000 - 50.000	32	0,6	99,4	746,0	9,7	46,1	23.312.037
50.000 - 75.000	14	0,2	99,6	571,5	7,4	53,5	40.818.321
75.000 - 100.000	s.e.	s.e.	s.e.	s.e.	s.e.	s.e.	s.e.
100.000 - 250.000	s.e.	s.e.	s.e.	s.e.	s.e.	s.e.	s.e.
250.000 - 500.000	s.e.	s.e.	s.e.	s.e.	s.e.	s.e.	s.e.
500.000 - 750.000	s.e.	s.e.	s.e.	s.e.	s.e.	s.e.	s.e.
750.000 - 1.000.000	s.e.	s.e.	s.e.	s.e.	s.e.	s.e.	s.e.
> 1.000.000	s.e.	s.e.	s.e.	s.e.	s.e.	s.e.	s.e.
TOTAL	5.619	100,0		7.689,6	100,0		1.368.508

s.e.: secreto estadístico

Cuadro II.3.32

DISMINUCIONES POR EXENCIONES PARA EVITAR DOBLE IMPOSICIÓN INTERNACIONAL. IS 2006

Tramos de ingresos (miles de euros)	Declarantes			Importe			Media (euros)
	Número	%	% acumulado	Millones de euros	%	% acumulado	
0	s.e.	s.e.	s.e.	s.e.	s.e.	s.e.	s.e.
0 - 10	s.e.	s.e.	s.e.	s.e.	s.e.	s.e.	s.e.
10 - 50	s.e.	s.e.	s.e.	s.e.	s.e.	s.e.	s.e.
50 - 100	35	3,1	5,4	1,4	0,0	0,0	39.496
100 - 250	74	6,5	11,9	7,0	0,1	0,1	94.168
250 - 500	74	6,5	18,4	10,6	0,1	0,2	143.599
500 - 1.000	62	5,4	23,8	19,3	0,2	0,4	310.996
1.000 - 3.000	133	11,7	35,5	70,8	0,7	1,0	532.662
3.000 - 5.000	49	4,3	39,8	40,2	0,4	1,4	820.157
5.000 - 6.000	20	1,8	41,5	31,7	0,3	1,7	1.585.637
6.000 - 7.500	35	3,1	44,6	46,4	0,4	2,1	1.325.330
7.500 - 10.000	37	3,2	47,9	54,0	0,5	2,6	1.459.925
10.000 - 25.000	126	11,0	58,9	321,1	3,0	5,6	2.548.047
25.000 - 50.000	124	10,9	69,8	395,8	3,7	9,3	3.191.976
50.000 - 75.000	58	5,1	74,8	438,7	4,1	13,4	7.564.090
75.000 - 100.000	36	3,2	78,0	151,1	1,4	14,8	4.197.656
100.000 - 250.000	113	9,9	87,9	1.582,2	14,7	29,5	14.001.370
250.000 - 500.000	50	4,4	92,3	959,5	8,9	38,4	19.190.077
500.000 - 750.000	24	2,1	94,4	439,3	4,1	42,5	18.302.516
750.000 - 1.000.000	13	1,1	95,5	86,3	0,8	43,3	6.639.329
> 1.000.000	51	4,5	100,0	6.104,4	56,7	100,0	119.694.548
TOTAL	1.141	100,0		10.760,1	100,0		9.430.395

s.e.: secreto estadístico

Cuadro II.3.33

**DISMINUCIONES POR DOTACIONES AL FONDO DE RESERVA
OBLIGATORIO DE LAS COOPERATIVAS. IS 2006**

Tramos de ingresos (miles de euros)	Declarantes			Importe			Media (euros)
	Número	%	% acumulado	Millones de euros	%	% acumulado	
0	s.e.	s.e.	s.e.	s.e.	s.e.	s.e.	s.e.
0 - 10	s.e.	s.e.	s.e.	s.e.	s.e.	s.e.	s.e.
10 - 50	507	5,9	8,3	0,7	0,2	0,3	1.342
50 - 100	737	8,6	16,9	1,4	0,4	0,7	1.856
100 - 250	1.753	20,5	37,4	4,6	1,3	2,0	2.601
250 - 500	1.574	18,4	55,9	7,4	2,2	4,2	4.676
500 - 1.000	1.204	14,1	69,9	9,7	2,9	7,1	8.073
1.000 - 3.000	1.308	15,3	85,3	21,6	6,4	13,5	16.551
3.000 - 5.000	419	4,9	90,2	8,5	2,5	16,0	20.320
5.000 - 6.000	124	1,5	91,6	4,3	1,3	17,3	34.663
6.000 - 7.500	134	1,6	93,2	8,0	2,4	19,7	59.890
7.500 - 10.000	142	1,7	94,8	14,0	4,1	23,8	98.496
10.000 - 25.000	261	3,1	97,9	21,6	6,4	30,2	82.704
25.000 - 50.000	94	1,1	99,0	46,1	13,7	43,9	490.289
50.000 - 75.000	25	0,3	99,3	14,7	4,3	48,2	586.478
75.000 - 100.000	20	0,2	99,5	21,8	6,5	54,7	1.089.624
100.000 - 250.000	30	0,4	99,9	74,5	22,1	76,8	2.483.119
250.000 - 500.000	s.e.	s.e.	s.e.	s.e.	s.e.	s.e.	s.e.
500.000 - 750.000	s.e.	s.e.	s.e.	s.e.	s.e.	s.e.	s.e.
750.000 - 1.000.000	s.e.	s.e.	s.e.	s.e.	s.e.	s.e.	s.e.
> 1.000.000	s.e.	s.e.	s.e.	s.e.	s.e.	s.e.	s.e.
TOTAL	8.544	100,0		337,3	100,0		39.475

s.e.: secreto estadístico

Cuadro II.3.34

DISMINUCIONES POR DOTACIONES A LA RESERVA PARA INVERSIONES EN CANARIAS. IS 2006

Tramos de ingresos (miles de euros)	Declarantes			Importe			Media (euros)
	Número	%	% acumulado	Millones de euros	%	% acumulado	
0	s.e.	s.e.	s.e.	s.e.	s.e.	s.e.	s.e.
0 - 10	s.e.	s.e.	s.e.	s.e.	s.e.	s.e.	s.e.
10 - 50	592	5,1	5,6	5,2	0,2	0,2	8.858
50 - 100	882	7,6	13,2	14,6	0,6	0,8	16.560
100 - 250	2.232	19,1	32,3	66,7	2,7	3,5	29.897
250 - 500	1.992	17,1	49,4	104,4	4,3	7,8	52.404
500 - 1.000	2.012	17,3	66,7	184,2	7,5	15,3	91.554
1.000 - 3.000	2.204	18,9	85,6	372,3	15,2	30,5	168.914
3.000 - 5.000	643	5,5	91,1	216,8	8,8	39,4	337.109
5.000 - 6.000	219	1,9	93,0	102,1	4,2	43,5	466.155
6.000 - 7.500	153	1,3	94,3	79,1	3,2	46,8	516.739
7.500 - 10.000	155	1,3	95,7	148,5	6,1	52,8	957.898
10.000 - 25.000	307	2,6	98,3	342,0	14,0	66,8	1.113.979
25.000 - 50.000	106	0,9	99,2	218,1	8,9	75,7	2.057.610
50.000 - 75.000	39	0,3	99,5	140,3	5,7	81,4	3.596.203
75.000 - 100.000	11	0,1	99,6	108,0	4,4	85,8	9.819.151
100.000 - 250.000	23	0,2	99,8	89,1	3,6	89,4	3.875.384
250.000 - 500.000	6	0,1	99,9	73,7	3,0	92,4	12.290.540
500.000 - 750.000	s.e.	s.e.	s.e.	s.e.	s.e.	s.e.	s.e.
750.000 - 1.000.000	s.e.	s.e.	s.e.	s.e.	s.e.	s.e.	s.e.
> 1.000.000	7	0,1	100,0	159,1	6,5	100,0	22.733.154
TOTAL	11.650	100,0		2.450,7	100,0		210.362

s.e.: secreto estadístico

Cuadro II.3.35

DISMINUCIONES POR COMPENSACIONES DE BASES IMPONIBLES NEGATIVAS DE EJERCICIOS ANTERIORES. IS 2006

Tramos de ingresos (miles de euros)	Declarantes			Importe			Media (euros)
	Número	%	% acumulado	Millones de euros	%	% acumulado	
0	233	0,1	0,1	38,0	0,3	0,3	163.142
0 - 10	9.177	4,4	4,5	108,4	0,8	1,1	11.807
10 - 50	27.564	13,2	17,7	184,4	1,2	2,3	6.690
50 - 100	29.080	14,0	31,7	272,0	2,0	4,3	9.355
100 - 250	51.277	24,6	56,4	645,6	4,7	9,0	12.590
250 - 500	35.711	17,2	73,5	776,8	5,6	14,6	21.753
500 - 1.000	25.100	12,1	85,6	1.033,3	7,5	22,1	41.168
1.000 - 3.000	19.874	9,5	95,1	1.728,3	12,5	34,5	86.962
3.000 - 5.000	4.137	2,0	97,1	736,9	5,3	39,9	178.117
5.000 - 6.000	1.039	0,5	97,6	240,9	1,7	41,6	231.824
6.000 - 7.500	937	0,5	98,1	348,3	2,5	44,1	371.719
7.500 - 10.000	942	0,5	98,5	440,9	3,2	47,3	467.998
10.000 - 25.000	1.863	0,9	99,4	1.509,8	10,9	58,2	810.392
25.000 - 50.000	611	0,3	99,7	1.165,8	8,4	66,6	1.908.000
50.000 - 75.000	188	0,1	99,8	686,6	5,0	71,6	3.652.203
75.000 - 100.000	104	0,1	99,9	489,1	3,5	75,1	4.703.127
100.000 - 250.000	161	0,1	100,0	1.152,5	8,3	83,4	7.158.463
250.000 - 500.000	71	0,0	100,0	797,4	5,8	89,2	11.231.320
500.000 - 750.000	9	0,0	100,0	95,9	0,7	89,8	10.660.719
750.000 - 1.000.000	11	0,0	100,0	378,6	2,7	92,6	34.420.492
> 1.000.000	29	0,0	100,0	1.028,9	7,4	100,0	35.480.993
TOTAL	208.118	100,0		13.858,4	100,0		66.589

Cuadro II.3.36

BASE IMPONIBLE POSITIVA. IS 2006

Tramos de ingresos (miles de euros)	Declarantes			Importe			Media (euros)
	Número	%	% acumulado	Millones de euros	%	% acumulado	
0	260	0,0	0,0	10,4	0,0	0,0	40.055
0 - 10	13.718	2,5	2,5	64,3	0,0	0,0	4.688
10 - 50	42.635	7,7	10,2	335,8	0,1	0,1	7.877
50 - 100	50.783	9,2	19,4	576,2	0,3	0,4	11.346
100 - 250	108.441	19,6	39,1	2.165,5	0,9	1,4	19.969
250 - 500	93.630	17,0	56,0	3.405,8	1,5	2,9	36.375
500 - 1.000	84.732	15,3	71,4	5.456,1	2,4	5,3	64.392
1.000 - 3.000	92.428	16,7	88,1	13.669,7	6,0	11,2	147.895
3.000 - 5.000	25.996	4,7	92,8	8.662,4	3,8	15,0	333.222
5.000 - 6.000	7.429	1,3	94,2	3.519,9	1,5	16,6	473.810
6.000 - 7.500	6.004	1,1	95,3	4.034,9	1,8	18,4	672.029
7.500 - 10.000	6.153	1,1	96,4	5.534,4	2,4	20,8	899.457
10.000 - 25.000	11.957	2,2	98,5	20.302,6	8,9	29,7	1.697.970
25.000 - 50.000	4.242	0,8	99,3	16.436,6	7,2	36,9	3.874.718
50.000 - 75.000	1.377	0,2	99,6	9.913,9	4,3	41,2	7.199.662
75.000 - 100.000	648	0,1	99,7	6.821,6	3,0	44,2	10.527.088
100.000 - 250.000	1.091	0,2	99,9	21.184,2	9,3	53,5	19.417.208
250.000 - 500.000	357	0,1	100,0	15.858,9	6,9	60,4	44.422.814
500.000 - 750.000	122	0,0	100,0	8.732,1	3,8	64,2	71.574.335
750.000 - 1.000.000	62	0,0	100,0	8.059,9	3,6	67,8	129.998.273
> 1.000.000	157	0,0	100,0	73.577,7	32,2	100,0	468.647.921
TOTAL	552.222	100,0		228.322,9	100,0		413.462

Cuadro II.3.37
CUOTA INTEGRAL IS 2006

Tramos de ingresos (miles de euros)	Declarantes			Importe			Media (euros)
	Número	%	% acumulado	Millones de euros	%	% acumulado	
0	203	0,0	0,0	2,3	0,0	0,0	11.533
0 - 10	12.586	2,3	2,3	12,9	0,0	0,0	1.021
10 - 50	41.603	7,7	10,0	93,9	0,1	0,1	2.257
50 - 100	49.861	9,2	19,2	168,7	0,3	0,4	3.384
100 - 250	106.801	19,7	38,9	639,5	0,9	1,3	5.987
250 - 500	92.376	17,0	55,9	1.014,8	1,4	2,7	10.986
500 - 1.000	83.787	15,4	71,4	1.643,4	2,3	4,9	19.614
1.000 - 3.000	91.247	16,8	88,2	4.128,4	5,7	10,6	45.244
3.000 - 5.000	25.559	4,7	92,9	2.667,9	3,7	14,2	104.382
5.000 - 6.000	7.296	1,3	94,2	1.066,9	1,5	15,7	146.225
6.000 - 7.500	5.819	1,1	95,3	1.220,9	1,7	17,4	209.808
7.500 - 10.000	5.993	1,1	96,4	1.654,2	2,3	19,6	276.023
10.000 - 25.000	11.593	2,1	98,6	6.167,6	8,5	28,1	532.008
25.000 - 50.000	4.103	0,8	99,3	4.839,6	6,6	34,7	1.179.517
50.000 - 75.000	1.334	0,2	99,6	2.849,8	3,9	38,6	2.136.308
75.000 - 100.000	630	0,1	99,7	1.996,5	2,7	41,4	3.168.986
100.000 - 250.000	1.057	0,2	99,9	6.433,5	8,8	50,2	6.086.595
250.000 - 500.000	346	0,1	100,0	5.072,3	7,0	57,2	14.659.815
500.000 - 750.000	119	0,0	100,0	2.860,4	3,9	61,1	24.036.912
750.000 - 1.000.000	62	0,0	100,0	2.797,2	3,8	64,9	45.116.202
> 1.000.000	155	0,0	100,0	25.572,5	35,1	100,0	164.983.869
TOTAL	542.530	100,0		72.903,0	100,0		134.376

Cuadro II.3.38

BONIFICACIÓN POR LA VENTA DE BIENES CORPORALES PRODUCIDOS EN CANARIAS. IS 2006

Tramos de ingresos (miles de euros)	Declarantes			Importe			Media (euros)
	Número	%	% acumulado	Millones de euros	%	% acumulado	
0	0	0,0	0,0	0,0	0,0	0,0	-
0 - 10	0	0,0	0,0	0,0	0,0	0,0	-
10 - 50	8	2,1	2,1	0,0	0,0	0,0	2.396
50 - 100	13	3,4	5,5	0,0	0,0	0,0	2.024
100 - 250	46	12,1	17,6	0,1	0,1	0,1	2.477
250 - 500	64	16,8	34,4	0,4	0,5	0,6	6.844
500 - 1.000	60	15,7	50,1	0,6	0,6	1,2	9.454
1.000 - 3.000	79	20,7	70,9	1,9	1,9	3,1	24.382
3.000 - 5.000	32	8,4	79,3	1,1	1,1	4,2	34.459
5.000 - 6.000	12	3,1	82,4	1,2	1,2	5,5	102.098
6.000 - 7.500	s.e.	s.e.	s.e.	s.e.	s.e.	s.e.	s.e.
7.500 - 10.000	s.e.	s.e.	s.e.	s.e.	s.e.	s.e.	s.e.
10.000 - 25.000	30	7,9	93,4	4,8	4,9	10,8	161.316
25.000 - 50.000	8	2,1	95,5	1,5	1,5	12,3	188.043
50.000 - 75.000	6	1,6	97,1	2,1	2,1	14,4	354.280
75.000 - 100.000	s.e.	s.e.	s.e.	s.e.	s.e.	s.e.	s.e.
100.000 - 250.000	s.e.	s.e.	s.e.	s.e.	s.e.	s.e.	s.e.
250.000 - 500.000	s.e.	s.e.	s.e.	s.e.	s.e.	s.e.	s.e.
500.000 - 750.000	s.e.	s.e.	s.e.	s.e.	s.e.	s.e.	s.e.
750.000 - 1.000.000	s.e.	s.e.	s.e.	s.e.	s.e.	s.e.	s.e.
> 1.000.000	s.e.	s.e.	s.e.	s.e.	s.e.	s.e.	s.e.
TOTAL	381	100,0		99,2	100,0		260.436

s.e.: secreto estadístico

Cuadro II.3.39

**BONIFICACIÓN POR ACTIVIDADES DE EXPORTACIÓN DE
PRODUCCIONES CINEMATOGRÁFICAS, AUDIOVISUALES Y EDITORIALES
Y DE PRESTACIÓN DE SERVICIOS PÚBLICOS LOCALES. IS 2006**

Tramos de ingresos (miles de euros)	Declarantes			Importe			Media (euros)
	Número	%	% acumulado	Millones de euros	%	% acumulado	
0	0	0,0	0,0	0,0	0,0	0,0	-
0 - 10	s.e.	s.e.	s.e.	s.e.	s.e.	s.e.	s.e.
10 - 50	s.e.	s.e.	s.e.	s.e.	s.e.	s.e.	s.e.
50 - 100	7	1,6	3,2	0,0	0,0	0,0	3.924
100 - 250	27	6,2	9,4	0,3	0,2	0,2	10.528
250 - 500	30	6,8	16,2	0,3	0,2	0,4	10.856
500 - 1.000	41	9,4	25,6	0,7	0,4	0,8	17.735
1.000 - 3.000	93	21,2	46,8	3,4	2,0	2,8	36.046
3.000 - 5.000	58	13,2	60,0	3,1	1,8	4,6	53.215
5.000 - 6.000	20	4,6	64,6	1,5	0,9	5,5	74.254
6.000 - 7.500	16	3,7	68,3	3,0	1,8	7,3	184.414
7.500 - 10.000	16	3,7	71,9	2,6	1,6	8,8	162.975
10.000 - 25.000	72	16,4	88,4	24,6	14,6	23,5	341.549
25.000 - 50.000	24	5,5	93,9	29,4	17,5	41,0	1.224.948
50.000 - 75.000	8	1,8	95,7	26,1	15,5	56,5	3.263.478
75.000 - 100.000	8	1,8	97,5	34,1	20,3	76,8	4.266.426
100.000 - 250.000	s.e.	s.e.	s.e.	s.e.	s.e.	s.e.	s.e.
250.000 - 500.000	s.e.	s.e.	s.e.	s.e.	s.e.	s.e.	s.e.
500.000 - 750.000	s.e.	s.e.	s.e.	s.e.	s.e.	s.e.	s.e.
750.000 - 1.000.000	s.e.	s.e.	s.e.	s.e.	s.e.	s.e.	s.e.
> 1.000.000	0	0,0	100,0	0,0	0,0	100,0	-
TOTAL	438	100,0		168,1	100,0		383.857

s.e.: secreto estadístico

Cuadro II.3.40

BONIFICACIÓN POR OPERACIONES FINANCIERAS. IS 2006

Tramos de ingresos (miles de euros)	Declarantes			Importe			Media (euros)
	Número	%	% acumulado	Millones de euros	%	% acumulado	
0	0	0,0	0,0	0,0	0,0	0,0	-
0 - 10	s.e.	s.e.	s.e.	s.e.	s.e.	s.e.	s.e.
10 - 50	s.e.	s.e.	s.e.	s.e.	s.e.	s.e.	s.e.
50 - 100	16	2,7	6,5	0,0	0,0	0,0	1.823
100 - 250	53	8,9	15,4	0,1	0,1	0,1	2.752
250 - 500	83	14,0	29,4	0,4	0,4	0,5	4.334
500 - 1.000	70	11,7	41,1	0,7	0,7	1,2	9.586
1.000 - 3.000	112	18,8	59,9	3,1	3,2	4,4	27.944
3.000 - 5.000	57	9,6	69,5	2,1	2,1	6,5	36.384
5.000 - 6.000	13	2,2	71,6	0,7	0,7	7,2	53.513
6.000 - 7.500	24	4,0	75,7	1,1	1,1	8,3	45.101
7.500 - 10.000	25	4,2	79,9	4,8	4,9	13,2	191.440
10.000 - 25.000	55	9,2	89,1	14,5	14,7	27,9	263.455
25.000 - 50.000	31	5,2	94,3	1,8	1,8	29,7	56.541
50.000 - 75.000	10	1,7	96,0	31,7	32,2	61,9	3.170.059
75.000 - 100.000	s.e.	s.e.	s.e.	s.e.	s.e.	s.e.	s.e.
100.000 - 250.000	s.e.	s.e.	s.e.	s.e.	s.e.	s.e.	s.e.
250.000 - 500.000	s.e.	s.e.	s.e.	s.e.	s.e.	s.e.	s.e.
500.000 - 750.000	s.e.	s.e.	s.e.	s.e.	s.e.	s.e.	s.e.
750.000 - 1.000.000	s.e.	s.e.	s.e.	s.e.	s.e.	s.e.	s.e.
> 1.000.000	s.e.	s.e.	s.e.	s.e.	s.e.	s.e.	s.e.
TOTAL	596	100,0		98,5	100,0		165.314

s.e.: secreto estadístico

Cuadro II.3.41

DEDUCCIÓN POR DOBLE IMPOSICIÓN INTERNA AL 100%. IS 2006

Tramos de ingresos (miles de euros)	Declarantes			Importe			Media (euros)
	Número	%	% acumulado	Millones de euros	%	% acumulado	
0	0	0,0	0,0	0,0	0,0	0,0	-
0 - 10	30	0,3	0,3	0,1	0,0	0,0	3.725
10 - 50	219	2,4	2,7	1,3	0,0	0,0	6.006
50 - 100	348	3,8	6,5	3,9	0,0	0,1	11.081
100 - 250	1.033	11,2	17,7	23,1	0,2	0,3	22.379
250 - 500	1.155	12,6	30,3	56,8	0,6	0,9	49.198
500 - 1.000	1.312	14,3	44,6	127,7	1,2	2,1	97.348
1.000 - 3.000	1.659	18,1	62,7	349,0	3,4	5,5	210.347
3.000 - 5.000	666	7,3	69,9	260,3	2,5	8,0	390.906
5.000 - 6.000	194	2,1	72,0	92,4	0,9	8,9	476.327
6.000 - 7.500	241	2,6	74,7	138,1	1,3	10,3	573.075
7.500 - 10.000	278	3,0	77,7	166,9	1,6	11,9	600.311
10.000 - 25.000	785	8,5	86,2	774,5	7,6	19,5	986.582
25.000 - 50.000	426	4,6	90,9	645,9	6,3	25,8	1.516.296
50.000 - 75.000	196	2,1	93,0	548,9	5,4	31,1	2.800.472
75.000 - 100.000	103	1,1	94,1	389,4	3,8	34,9	3.780.192
100.000 - 250.000	242	2,6	96,8	1.354,2	13,2	48,2	5.595.988
250.000 - 500.000	118	1,3	98,1	893,1	8,7	56,9	7.568.235
500.000 - 750.000	59	0,6	98,7	409,0	4,0	60,9	6.932.227
750.000 - 1.000.000	37	0,4	99,1	287,6	2,8	63,7	7.773.914
> 1.000.000	83	0,9	100,0	3.720,1	36,3	100,0	44.820.568
TOTAL	9.184	100,0		10.242,3	100,0		1.115.238

Cuadro II.3.42

DEDUCCIÓN POR DOBLE IMPOSICIÓN INTERNA AL 50%. IS 2006

Tramos de ingresos (miles de euros)	Declarantes			Importe			Media (euros)
	Número	%	% acumulado	Millones de euros	%	% acumulado	
0	0	0,0	0,0	0,0	0,0	0,0	-
0 - 10	81	1,0	1,0	0,0	0,0	0,0	188
10 - 50	287	3,5	4,5	0,2	0,1	0,1	839
50 - 100	321	3,8	8,3	0,5	0,2	0,3	1.557
100 - 250	891	10,8	19,1	2,0	0,8	1,1	2.222
250 - 500	947	11,5	30,6	3,4	1,4	2,5	3.576
500 - 1.000	1.010	12,2	42,8	7,1	2,9	5,5	7.017
1.000 - 3.000	1.632	19,8	62,6	19,4	8,0	13,5	11.860
3.000 - 5.000	752	9,1	71,7	11,3	4,7	18,2	15.047
5.000 - 6.000	220	2,7	74,4	2,1	0,9	19,0	9.555
6.000 - 7.500	278	3,4	77,7	6,4	2,7	21,7	23.175
7.500 - 10.000	266	3,2	80,9	4,9	2,0	23,7	18.417
10.000 - 25.000	709	8,6	89,5	28,2	11,7	35,4	39.735
25.000 - 50.000	339	4,1	93,6	19,1	7,9	43,3	56.395
50.000 - 75.000	134	1,6	95,3	10,6	4,4	47,7	78.836
75.000 - 100.000	65	0,8	96,0	8,5	3,5	51,2	130.075
100.000 - 250.000	150	1,8	97,9	15,2	6,3	57,5	101.406
250.000 - 500.000	72	0,9	98,7	14,2	5,9	63,4	197.239
500.000 - 750.000	29	0,4	99,1	7,5	3,1	66,5	260.048
750.000 - 1.000.000	22	0,2	99,3	11,4	4,7	71,2	516.914
> 1.000.000	54	0,7	100,0	69,4	28,8	100,0	1.286.110
TOTAL	8.259	100,0		241,4	100,0		29.230

Cuadro II.3.43

**DEDUCCIÓN POR DOBLE IMPOSICIÓN DE PLUSVALÍAS
DE FUENTE INTERNA. IS 2006**

Tramos de ingresos (miles de euros)	Declarantes			Importe			Media (euros)
	Número	%	% acumulado	Millones de euros	%	% acumulado	
0	0	0,0	0,0	0,0	0,0	0,0	-
0 - 10	s.e.	s.e.	s.e.	s.e.	s.e.	s.e.	s.e.
10 - 50	s.e.	s.e.	s.e.	s.e.	s.e.	s.e.	s.e.
50 - 100	s.e.	s.e.	s.e.	s.e.	s.e.	s.e.	s.e.
100 - 250	27	5,5	8,2	0,4	0,0	0,1	13.326
250 - 500	41	8,4	16,6	1,3	0,1	0,2	31.217
500 - 1.000	44	9,0	25,6	3,5	0,4	0,6	78.772
1.000 - 3.000	91	18,6	44,2	14,4	1,5	2,0	158.166
3.000 - 5.000	30	6,1	50,3	11,9	1,2	3,3	396.497
5.000 - 6.000	10	2,0	52,4	0,6	0,1	3,3	61.045
6.000 - 7.500	17	3,5	55,8	3,0	0,3	3,6	177.799
7.500 - 10.000	23	4,7	60,5	8,9	0,9	4,6	386.014
10.000 - 25.000	56	11,5	72,0	32,8	3,4	7,9	586.273
25.000 - 50.000	35	7,2	79,1	116,5	12,0	19,9	3.329.401
50.000 - 75.000	13	2,7	81,8	6,0	0,6	20,5	462.021
75.000 - 100.000	11	2,2	84,0	14,5	1,5	22,0	1.318.786
100.000 - 250.000	32	6,5	90,5	109,1	11,2	33,2	3.410.184
250.000 - 500.000	12	2,5	93,0	76,9	7,9	41,1	6.412.240
500.000 - 750.000	s.e.	s.e.	s.e.	s.e.	s.e.	s.e.	s.e.
750.000 - 1.000.000	s.e.	s.e.	s.e.	s.e.	s.e.	s.e.	s.e.
> 1.000.000	21	4,3	100,0	439,9	45,2	100,0	20.949.456
TOTAL	489	100,0		973,6	100,0		1.990.908

s.e.: secreto estadístico

Cuadro II.3.44

**DEDUCCIÓN POR DOBLE IMPOSICIÓN INTERNACIONAL.
IMPUESTOS PAGADOS EN EL EXTRANJERO. IS 2006**

Tramos de ingresos (miles de euros)	Declarantes			Importe			Media (euros)
	Número	%	% acumulado	Millones de euros	%	% acumulado	
0	0	0,0	0,0	0,0	0,0	0,0	-
0 - 10	6	0,4	0,4	0,0	0,0	0,0	204
10 - 50	27	2,0	2,4	0,0	0,0	0,0	1.285
50 - 100	32	2,4	4,8	0,1	0,0	0,0	1.812
100 - 250	78	5,8	10,6	0,3	0,1	0,1	3.285
250 - 500	99	7,4	18,0	0,7	0,3	0,4	7.158
500 - 1.000	115	8,6	26,6	1,0	0,5	0,9	8.890
1.000 - 3.000	176	13,1	39,7	2,4	1,1	2,0	13.480
3.000 - 5.000	82	6,1	45,9	1,3	0,6	2,6	16.409
5.000 - 6.000	31	2,3	48,2	1,1	0,5	3,1	35.276
6.000 - 7.500	44	3,3	51,5	2,0	0,9	4,1	46.531
7.500 - 10.000	53	4,0	55,4	1,2	0,5	4,6	22.516
10.000 - 25.000	135	10,1	65,5	7,2	3,3	7,9	53.301
25.000 - 50.000	115	8,6	74,0	6,3	2,9	10,7	55.129
50.000 - 75.000	68	5,1	79,1	2,9	1,3	12,0	42.463
75.000 - 100.000	36	2,7	81,8	2,4	1,1	13,1	67.977
100.000 - 250.000	93	6,9	88,7	17,6	8,0	21,1	189.236
250.000 - 500.000	46	3,4	92,1	12,7	5,8	26,9	277.060
500.000 - 750.000	29	2,2	94,3	6,5	3,0	29,9	224.365
750.000 - 1.000.000	24	1,8	96,1	7,6	3,4	33,3	316.635
> 1.000.000	52	3,9	100,0	147,2	66,7	100,0	2.829.835
TOTAL	1.341	100,0		220,6	100,0		164.508

Cuadro II.3.45

**DEDUCCIÓN POR DOBLE IMPOSICIÓN INTERNACIONAL.
DIVIDENDOS Y PARTICIPACIONES EN BENEFICIOS. IS 2006**

Tramos de ingresos (miles de euros)	Declarantes			Importe			Media (euros)
	Número	%	% acumulado	Millones de euros	%	% acumulado	
0	0	0,0	0,0	0,0	0,0	0,0	-
0 - 10	s.e.	s.e.	s.e.	s.e.	s.e.	s.e.	s.e.
10 - 50	s.e.	s.e.	s.e.	s.e.	s.e.	s.e.	s.e.
50 - 100	16	4,2	6,5	0,0	0,0	0,0	2.693
100 - 250	35	9,2	15,7	0,2	0,1	0,1	4.747
250 - 500	35	9,2	24,9	0,1	0,1	0,2	2.250
500 - 1.000	44	11,5	36,4	0,8	0,6	0,8	17.980
1.000 - 3.000	52	13,6	50,0	3,3	2,4	3,2	64.315
3.000 - 5.000	24	6,3	56,3	1,9	1,4	4,6	78.461
5.000 - 6.000	6	1,6	57,9	0,6	0,4	5,1	97.954
6.000 - 7.500	s.e.	s.e.	s.e.	s.e.	s.e.	s.e.	s.e.
7.500 - 10.000	s.e.	s.e.	s.e.	s.e.	s.e.	s.e.	s.e.
10.000 - 25.000	39	10,2	72,5	9,9	7,3	14,1	254.735
25.000 - 50.000	30	7,9	80,4	9,6	7,0	21,1	319.977
50.000 - 75.000	16	4,2	84,6	8,5	6,2	27,3	529.244
75.000 - 100.000	s.e.	s.e.	s.e.	s.e.	s.e.	s.e.	s.e.
100.000 - 250.000	s.e.	s.e.	s.e.	s.e.	s.e.	s.e.	s.e.
250.000 - 500.000	s.e.	s.e.	s.e.	s.e.	s.e.	s.e.	s.e.
500.000 - 750.000	s.e.	s.e.	s.e.	s.e.	s.e.	s.e.	s.e.
750.000 - 1.000.000	7	1,8	97,1	5,1	3,7	40,0	728.004
> 1.000.000	11	2,9	100,0	82,0	60,0	100,0	7.454.485
TOTAL	382	100,0		136,6	100,0		357.603

s.e.: secreto estadístico

Cuadro II.3.46

TOTAL DE DEDUCCIONES PARA INCENTIVAR LA REALIZACIÓN DE DETERMINADAS ACTIVIDADES (*) Y LA CREACIÓN DE EMPLEO. IS 2006

Tramos de ingresos (miles de euros)	Declarantes			Importe			Media (euros)
	Número	%	% acumulado	Millones de euros	%	% acumulado	
0	s.e.	s.e.	s.e.	s.e.	s.e.	s.e.	s.e.
0 - 10	s.e.	s.e.	s.e.	s.e.	s.e.	s.e.	s.e.
10 - 50	404	1,0	1,2	0,2	0,0	0,1	487
50 - 100	886	2,2	3,4	0,3	0,0	0,1	366
100 - 250	3.111	7,8	11,2	2,5	0,2	0,3	789
250 - 500	4.035	10,2	21,4	3,9	0,2	0,5	963
500 - 1.000	5.330	13,4	34,8	8,8	0,6	1,1	1.645
1.000 - 3.000	9.364	23,5	58,3	35,0	2,4	3,5	3.740
3.000 - 5.000	4.292	10,8	69,1	30,1	2,0	5,5	7.010
5.000 - 6.000	1.439	3,6	72,7	13,6	0,9	6,5	9.486
6.000 - 7.500	1.350	3,4	76,1	18,8	1,3	7,7	13.900
7.500 - 10.000	1.607	4,0	80,1	42,8	2,9	10,6	26.642
10.000 - 25.000	3.877	9,7	89,9	100,6	6,8	17,5	25.958
25.000 - 50.000	1.829	4,6	94,5	96,2	6,5	24,0	52.617
50.000 - 75.000	719	1,8	96,3	65,6	4,5	28,5	91.268
75.000 - 100.000	324	0,8	97,1	37,7	2,6	31,0	116.377
100.000 - 250.000	656	1,6	98,7	268,2	18,2	49,2	408.834
250.000 - 500.000	243	0,6	99,4	123,3	8,4	57,6	507.557
500.000 - 750.000	86	0,2	99,6	100,8	6,8	64,4	1.171.581
750.000 - 1.000.000	47	0,1	99,7	131,9	9,0	73,4	2.807.362
> 1.000.000	123	0,3	100,0	392,2	26,6	100,0	3.188.378
TOTAL	39.788	100,0		1.473,5	100,0		37.034

(*) Protección del medio ambiente, creación de empleo para minusválidos, investigación y desarrollo e innovación tecnológica, tecnologías de la información y comunicación, vehículos de transporte por carretera, producciones cinematográficas, protección del Patrimonio Histórico, actividades de exportación, formación profesional, edición de libros, contribuciones a planes de pensiones, guarderías para hijos de trabajadores, los siguientes acontecimientos de excepcional interés público: «IV Centenario del Quijote», «Copa del América 2007», «Salamanca 2005, Plaza Mayor de Europa», «Galicia 2005 Vuelta al Mundo a Vela», «Juegos Olímpicos Pekín 2008», «Año Lebaniego 2006», «Expo Zaragoza 2008» y saldos pendientes de ejercicios anteriores.

s.e.: secreto estadístico

Cuadro II.3.47

DEDUCCIÓN POR INVERSIONES PARA LA PROTECCIÓN DEL MEDIO AMBIENTE. IS 2006

Tramos de ingresos (miles de euros)	Declarantes			Importe			Media (euros)
	Número	%	% acumulado	Millones de euros	%	% acumulado	
0	s.e.	s.e.	s.e.	s.e.	s.e.	s.e.	s.e.
0 - 10	s.e.	s.e.	s.e.	s.e.	s.e.	s.e.	s.e.
10 - 50	31	0,6	0,7	0,0	0,0	0,0	400
50 - 100	48	0,9	1,6	0,1	0,1	0,1	1.289
100 - 250	235	4,5	6,1	0,4	0,3	0,4	1.549
250 - 500	401	7,7	13,8	0,8	0,7	1,1	2.031
500 - 1.000	669	12,9	26,7	1,8	1,6	2,7	2.674
1.000 - 3.000	1.340	25,8	52,5	6,1	5,4	8,1	4.576
3.000 - 5.000	670	12,9	65,4	5,3	4,7	12,8	7.916
5.000 - 6.000	229	4,4	69,8	2,5	2,2	15,0	10.872
6.000 - 7.500	206	4,0	73,7	2,3	2,1	17,0	11.326
7.500 - 10.000	249	4,8	78,5	3,2	2,8	19,9	12.884
10.000 - 25.000	540	10,4	88,9	10,3	9,1	29,0	19.122
25.000 - 50.000	254	4,9	93,8	6,3	5,6	34,6	24.926
50.000 - 75.000	112	2,2	95,9	6,9	6,1	40,6	61.565
75.000 - 100.000	41	0,8	96,7	2,5	2,2	42,9	61.155
100.000 - 250.000	82	1,6	98,3	10,8	9,5	52,4	131.770
250.000 - 500.000	38	0,7	99,0	13,3	11,8	64,2	350.991
500.000 - 750.000	13	0,3	99,3	3,1	2,7	66,9	241.838
750.000 - 1.000.000	12	0,2	99,5	6,3	5,6	72,5	528.803
> 1.000.000	26	0,5	100,0	31,1	27,5	100,0	1.197.144
TOTAL	5.202	100,0		113,3	100,0		21.785

s.e.: secreto estadístico

Cuadro II.3.48

DEDUCCIÓN POR ACTIVIDADES DE INVESTIGACIÓN Y DESARROLLO E INNOVACIÓN TECNOLÓGICA. IS 2006

Tramos de ingresos (miles de euros)	Declarantes			Importe			Media (euros)
	Número	%	% acumulado	Millones de euros	%	% acumulado	
0	0	0,0	0,0	0,0	0,0	0,0	-
0 - 10	s.e.	s.e.	s.e.	s.e.	s.e.	s.e.	s.e.
10 - 50	s.e.	s.e.	s.e.	s.e.	s.e.	s.e.	s.e.
50 - 100	41	1,1	1,6	0,0	0,0	0,1	596
100 - 250	139	3,8	5,4	0,8	0,2	0,3	5.535
250 - 500	182	5,0	10,4	0,3	0,1	0,4	1.744
500 - 1.000	287	7,9	18,3	1,0	0,3	0,7	3.343
1.000 - 3.000	685	18,9	37,2	5,9	1,9	2,5	8.587
3.000 - 5.000	372	10,3	47,5	4,7	1,5	4,0	12.559
5.000 - 6.000	146	4,0	51,5	2,1	0,7	4,7	14.575
6.000 - 7.500	154	4,3	55,8	4,1	1,3	5,9	26.606
7.500 - 10.000	211	5,8	61,6	5,8	1,8	7,8	27.455
10.000 - 25.000	556	15,4	77,0	22,8	7,2	14,9	40.932
25.000 - 50.000	322	8,9	85,9	34,0	10,7	25,7	105.632
50.000 - 75.000	135	3,7	89,6	21,2	6,7	32,4	157.173
75.000 - 100.000	65	1,8	91,4	11,2	3,5	35,9	172.558
100.000 - 250.000	163	4,5	95,9	40,7	12,8	48,7	249.778
250.000 - 500.000	61	1,7	97,6	25,8	8,1	56,9	422.575
500.000 - 750.000	23	0,6	98,2	30,0	9,5	66,4	1.304.641
750.000 - 1.000.000	18	0,5	98,7	6,8	2,1	68,5	377.618
> 1.000.000	47	1,3	100,0	100,0	31,5	100,0	2.127.640
TOTAL	3.621	100,0		317,1	100,0		87.586

s.e.: secreto estadístico

Cuadro II.3.49

DEDUCCIONES POR ACTIVIDADES DE EXPORTACIÓN. IS 2006

Tramos de ingresos (miles de euros)	Declarantes			Importe			Media (euros)
	Número	%	% acumulado	Millones de euros	%	% acumulado	
0	0	0,0	0,0	0,0	0,0	0,0	-
0 - 10	0	0,0	0,0	0,0	0,0	0,0	-
10 - 50	s.e.	s.e.	s.e.	s.e.	s.e.	s.e.	s.e.
50 - 100	s.e.	s.e.	s.e.	s.e.	s.e.	s.e.	s.e.
100 - 250	32	0,6	0,8	0,0	0,0	0,0	1.115
250 - 500	103	2,0	2,8	0,1	0,0	0,0	1.006
500 - 1.000	259	4,9	7,7	0,6	0,2	0,2	2.371
1.000 - 3.000	1.083	20,7	28,4	4,1	1,3	1,5	3.788
3.000 - 5.000	781	14,9	43,3	5,6	1,7	3,2	7.175
5.000 - 6.000	321	6,1	49,5	2,7	0,8	4,0	8.289
6.000 - 7.500	307	5,9	55,3	3,3	1,0	5,1	10.753
7.500 - 10.000	413	7,9	63,2	24,1	7,4	12,5	58.276
10.000 - 25.000	967	18,5	81,7	19,3	6,0	18,4	19.946
25.000 - 50.000	451	8,6	90,3	17,7	5,5	23,9	39.348
50.000 - 75.000	164	3,1	93,4	9,8	3,0	26,9	59.609
75.000 - 100.000	84	1,6	95,0	10,1	3,1	30,0	119.713
100.000 - 250.000	160	3,1	98,1	125,2	38,6	68,7	782.345
250.000 - 500.000	55	1,1	99,1	20,5	6,3	75,0	372.256
500.000 - 750.000	11	0,2	99,3	20,9	6,5	81,5	1.901.544
750.000 - 1.000.000	9	0,2	99,5	21,7	6,7	88,2	2.411.596
> 1.000.000	26	0,5	100,0	38,3	11,8	100,0	1.472.969
TOTAL	5.238	100,0		323,9	100,0		61.842

s.e.: secreto estadístico

Cuadro II.3.50

DEDUCCIÓN POR DONACIONES A ENTIDADES SIN FINES LUCRATIVOS. IS 2006

Tramos de ingresos (miles de euros)	Declarantes			Importe			Media (euros)
	Número	%	% acumulado	Millones de euros	%	% acumulado	
0	0	0,0	0,0	0,0	0,0	0,0	-
0 - 10	11	0,2	0,2	0,0	0,0	0,0	117
10 - 50	53	0,9	1,1	0,0	0,0	0,0	279
50 - 100	119	2,0	3,1	0,0	0,0	0,1	400
100 - 250	395	6,6	9,7	0,2	0,1	0,2	503
250 - 500	545	9,1	18,8	0,5	0,5	0,7	902
500 - 1.000	645	10,8	29,6	1,0	0,9	1,6	1.562
1.000 - 3.000	1.172	19,6	49,2	3,1	2,9	4,6	2.654
3.000 - 5.000	555	9,3	58,5	2,0	1,9	6,5	3.661
5.000 - 6.000	178	3,0	61,5	0,7	0,6	7,1	3.867
6.000 - 7.500	202	3,4	64,9	1,4	1,3	8,5	7.076
7.500 - 10.000	259	4,3	69,2	1,5	1,4	9,9	5.814
10.000 - 25.000	672	11,2	80,4	6,3	5,9	15,8	9.379
25.000 - 50.000	402	6,7	87,2	7,8	7,3	23,0	19.283
50.000 - 75.000	184	3,1	90,2	6,6	6,2	29,2	36.081
75.000 - 100.000	105	1,8	92,0	2,4	2,2	31,5	22.523
100.000 - 250.000	220	3,7	95,7	13,3	12,4	43,9	60.373
250.000 - 500.000	105	1,8	97,4	11,0	10,3	54,2	104.992
500.000 - 750.000	49	0,8	98,2	8,8	8,2	62,5	179.653
750.000 - 1.000.000	27	0,5	98,7	10,4	9,7	72,2	383.918
> 1.000.000	77	1,3	100,0	29,7	27,8	100,0	385.669
TOTAL	5.975	100,0		106,8	100,0		17.867

Cuadro II.3.51

DEDUCCIÓN POR REINVERSIÓN DE BENEFICIOS EXTRAORDINARIOS. IS 2006

Tramos de ingresos (miles de euros)	Declarantes			Importe			Media (euros)
	Número	%	% acumulado	Millones de euros	%	% acumulado	
0	0	0,0	0,0	0,0	0,0	0,0	-
0 - 10	16	0,1	0,1	0,4	0,0	0,0	25.866
10 - 50	78	0,6	0,7	3,5	0,1	0,1	45.500
50 - 100	180	1,4	2,1	1,6	0,0	0,1	8.959
100 - 250	769	5,9	8,0	8,1	0,2	0,3	10.581
250 - 500	1.159	8,9	16,9	25,9	0,6	0,9	22.330
500 - 1.000	1.669	12,8	29,6	56,9	1,3	2,1	34.066
1.000 - 3.000	3.009	23,0	52,7	170,7	3,8	5,9	56.721
3.000 - 5.000	1.450	11,1	63,8	115,5	2,6	8,5	79.657
5.000 - 6.000	485	3,7	67,5	43,4	1,0	9,4	89.537
6.000 - 7.500	518	4,0	71,5	61,4	1,4	10,8	118.611
7.500 - 10.000	578	4,4	75,9	85,0	1,9	12,7	147.134
10.000 - 25.000	1.483	11,4	87,2	360,9	8,0	20,7	243.345
25.000 - 50.000	672	5,1	92,4	188,7	4,2	24,8	280.771
50.000 - 75.000	283	2,2	94,5	128,0	2,8	27,7	452.375
75.000 - 100.000	153	1,2	95,7	88,7	2,0	29,6	579.621
100.000 - 250.000	288	2,2	97,9	388,9	8,6	38,2	1.350.490
250.000 - 500.000	110	0,8	98,7	657,0	14,5	52,8	5.973.167
500.000 - 750.000	47	0,4	99,1	172,1	3,8	56,6	3.661.560
750.000 - 1.000.000	35	0,3	99,4	248,2	5,5	62,1	7.092.747
> 1.000.000	79	0,6	100,0	1.715,0	37,9	100,0	21.708.349
TOTAL	13.061	100,0		4.520,1	100,0		346.075

Cuadro II.3.52

DEDUCCIONES POR INVERSIONES EN CANARIAS. IS 2006

Tramos de ingresos (miles de euros)	Declarantes			Importe			Media (euros)
	Número	%	% acumulado	Millones de euros	%	% acumulado	
0	s.e.	s.e.	s.e.	s.e.	s.e.	s.e.	s.e.
0 - 10	s.e.	s.e.	s.e.	s.e.	s.e.	s.e.	s.e.
10 - 50	346	4,9	5,5	0,2	0,1	0,1	588
50 - 100	565	8,0	13,5	0,6	0,3	0,4	1.126
100 - 250	1.353	19,2	32,7	2,9	1,3	1,7	2.113
250 - 500	1.236	17,6	50,3	4,0	1,7	3,4	3.215
500 - 1.000	1.107	15,7	66,0	6,2	2,7	6,1	5.598
1.000 - 3.000	1.235	17,6	83,6	12,4	5,5	11,5	10.072
3.000 - 5.000	382	5,4	89,0	11,6	5,1	16,6	30.304
5.000 - 6.000	125	1,8	90,8	4,1	1,8	18,4	32.550
6.000 - 7.500	96	1,4	92,2	2,3	1,0	19,4	23.916
7.500 - 10.000	92	1,3	93,5	3,4	1,5	20,9	36.532
10.000 - 25.000	208	3,0	96,4	23,3	10,2	31,1	111.885
25.000 - 50.000	110	1,6	98,0	24,4	10,7	41,8	221.602
50.000 - 75.000	42	0,6	98,6	5,9	2,6	44,4	141.082
75.000 - 100.000	19	0,2	98,8	5,6	2,4	46,8	293.120
100.000 - 250.000	21	0,3	99,1	7,8	3,5	50,3	370.761
250.000 - 500.000	18	0,2	99,4	5,2	2,3	52,6	291.368
500.000 - 750.000	s.e.	s.e.	s.e.	s.e.	s.e.	s.e.	s.e.
750.000 - 1.000.000	s.e.	s.e.	s.e.	s.e.	s.e.	s.e.	s.e.
> 1.000.000	26	0,4	100,0	106,4	46,7	100,0	4.093.260
TOTAL	7.033	100,0		227,9	100,0		32.406

s.e.: secreto estadístico

Cuadro II.3.53

DEDUCCIONES POR APOYO FISCAL A LA INVERSIÓN Y OTRAS DEDUCCIONES. IS 2006

Tramos de ingresos (miles de euros)	Declarantes			Importe			Media (euros)
	Número	%	% acumulado	Millones de euros	%	% acumulado	
0	0	0,0	0,0	0,0	0,0	0,0	-
0 - 10	6	0,3	0,3	0,0	0,0	0,0	251
10 - 50	43	2,3	2,6	0,0	0,0	0,0	586
50 - 100	67	3,5	6,1	0,0	0,0	0,1	583
100 - 250	184	9,7	15,8	0,5	0,6	0,7	2.896
250 - 500	217	11,4	27,3	1,2	1,4	2,1	5.348
500 - 1.000	244	12,9	40,1	2,0	2,3	4,4	8.211
1.000 - 3.000	414	21,8	61,9	9,4	11,0	15,4	22.643
3.000 - 5.000	177	9,3	71,3	3,9	4,6	20,0	22.147
5.000 - 6.000	49	2,6	73,9	1,5	1,7	21,7	30.463
6.000 - 7.500	67	3,5	77,4	2,8	3,3	25,0	42.004
7.500 - 10.000	72	3,8	81,2	1,5	1,8	26,8	21.058
10.000 - 25.000	187	9,9	91,0	7,6	9,0	35,7	40.887
25.000 - 50.000	80	4,2	95,3	12,7	14,9	50,6	158.510
50.000 - 75.000	29	1,5	96,8	5,2	6,1	56,7	179.229
75.000 - 100.000	12	0,6	97,4	1,8	2,1	58,8	151.981
100.000 - 250.000	23	1,2	98,6	4,3	5,1	63,9	187.987
250.000 - 500.000	14	0,8	99,4	2,0	2,3	66,2	141.882
500.000 - 750.000	s.e.	s.e.	s.e.	s.e.	s.e.	s.e.	s.e.
750.000 - 1.000.000	s.e.	s.e.	s.e.	s.e.	s.e.	s.e.	s.e.
> 1.000.000	s.e.	s.e.	s.e.	s.e.	s.e.	s.e.	s.e.
TOTAL	1.897	100,0		85,4	100,0		45.014

s.e.: secreto estadístico

Cuadro II.3.54
CUOTA LÍQUIDA. IS 2006

Tramos de ingresos (miles de euros)	Declarantes			Importe			Media (euros)
	Número	%	% acumulado	Millones de euros	%	% acumulado	
0	200	0,0	0,0	2,3	0,0	0,0	11.665
0 - 10	12.451	2,4	2,4	12,1	0,0	0,0	974
10 - 50	41.224	7,7	10,1	87,0	0,2	0,2	2.111
50 - 100	49.356	9,2	19,3	159,6	0,3	0,5	3.233
100 - 250	105.602	19,7	39,0	590,8	1,2	1,7	5.594
250 - 500	91.370	17,1	56,0	900,8	1,8	3,4	9.858
500 - 1.000	82.830	15,5	71,5	1.402,1	2,8	6,2	16.928
1.000 - 3.000	90.135	16,8	88,3	3.449,0	6,8	13,0	38.265
3.000 - 5.000	25.144	4,7	93,0	2.188,4	4,3	17,3	87.033
5.000 - 6.000	7.182	1,3	94,4	891,3	1,8	19,0	124.105
6.000 - 7.500	5.689	1,1	95,4	961,5	1,9	20,9	169.004
7.500 - 10.000	5.839	1,1	96,5	1.325,9	2,6	23,5	227.076
10.000 - 25.000	11.208	2,1	98,6	4.697,3	9,2	32,8	419.099
25.000 - 50.000	3.935	0,7	99,3	3.627,4	7,1	39,9	921.829
50.000 - 75.000	1.276	0,2	99,6	1.962,0	3,9	43,8	1.537.616
75.000 - 100.000	601	0,1	99,7	1.376,6	2,7	46,5	2.290.499
100.000 - 250.000	988	0,2	99,9	4.240,6	8,3	54,8	4.292.064
250.000 - 500.000	333	0,1	100,0	3.245,9	6,4	61,2	9.747.442
500.000 - 750.000	110	0,0	100,0	1.957,2	3,9	65,1	17.792.705
750.000 - 1.000.000	58	0,0	100,0	1.939,2	3,8	68,9	33.434.940
> 1.000.000	142	0,0	100,0	15.824,5	31,1	100,0	111.439.824
TOTAL	535.673	100,0		50.841,3	100,0		94.911

Cuadro II.3.55

RETENCIONES E INGRESOS A CUENTA (*). IS 2006

Tramos de ingresos (miles de euros)	Declarantes			Importe			Media (euros)
	Número	%	% acumulado	Millones de euros	%	% acumulado	
0	416	0,1	0,1	0,4	0,0	0,0	1.057
0 - 10	24.848	6,0	6,1	4,2	0,2	0,2	169
10 - 50	37.530	9,1	15,2	40,6	1,6	1,8	1.082
50 - 100	35.241	8,5	23,7	61,7	2,5	4,3	1.750
100 - 250	69.815	16,9	40,6	151,4	6,0	10,3	2.169
250 - 500	60.467	14,6	55,2	136,6	5,4	15,7	2.259
500 - 1.000	57.104	13,8	69,0	147,0	5,8	21,5	2.573
1.000 - 3.000	68.623	16,6	85,6	244,7	9,7	31,3	3.566
3.000 - 5.000	21.644	5,2	90,8	116,8	4,6	35,9	5.395
5.000 - 6.000	6.355	1,5	92,4	46,2	1,8	37,7	7.275
6.000 - 7.500	5.483	1,3	93,7	50,7	2,0	39,8	9.255
7.500 - 10.000	5.875	1,4	95,1	65,3	2,6	42,4	11.117
10.000 - 25.000	11.905	2,9	98,0	214,9	8,5	50,9	18.051
25.000 - 50.000	4.328	1,0	99,0	158,6	6,3	57,2	36.636
50.000 - 75.000	1.389	0,3	99,4	96,1	3,8	61,0	69.220
75.000 - 100.000	684	0,2	99,5	75,3	3,0	64,0	110.051
100.000 - 250.000	1.157	0,3	99,8	217,1	8,6	72,7	187.610
250.000 - 500.000	398	0,1	99,9	148,0	5,9	78,5	371.836
500.000 - 750.000	124	0,0	100,0	50,1	2,0	80,5	403.916
750.000 - 1.000.000	68	0,0	100,0	67,4	2,7	83,2	990.955
> 1.000.000	164	0,0	100,0	422,5	16,8	100,0	2.576.149
TOTAL	413.618	100,0		2.515,5	100,0		6.082

(*) Excluidos los imputados por AIE's y UTE's.

Cuadro II.3.56

TOTAL DE PAGOS FRACCIONADOS IMPUTABLES A LA AGE. IS 2006

Tramos de ingresos (miles de euros)	Importe		
	Millones de euros	%	% acumulado
0	6,1	0,0	0,0
0 - 10	32,6	0,2	0,2
10 - 50	68,0	0,4	0,6
50 - 100	83,9	0,5	1,1
100 - 250	253,6	1,5	2,6
250 - 500	376,9	2,2	4,8
500 - 1.000	547,4	3,2	8,0
1.000 - 3.000	1.291,7	7,5	15,5
3.000 - 5.000	802,4	4,7	20,1
5.000 - 6.000	301,2	1,8	21,9
6.000 - 7.500	342,0	2,0	23,9
7.500 - 10.000	510,9	3,0	26,9
10.000 - 25.000	2.025,5	11,8	38,6
25.000 - 50.000	1.632,2	9,5	48,1
50.000 - 75.000	864,7	5,0	53,2
75.000 - 100.000	514,3	3,0	56,2
100.000 - 250.000	1.856,1	10,8	67,0
250.000 - 500.000	959,5	5,5	72,5
500.000 - 750.000	735,4	4,3	76,8
750.000 - 1.000.000	775,9	4,5	81,3
> 1.000.000	3.208,3	18,7	100,0
TOTAL	17.188,6	100,0	

Cuadro II.3.57

CUOTA DIFERENCIAL IMPUTABLE A LA AGE. IS 2006

Tramos de ingresos (miles de euros)	Declarantes			Importe			Media (euros)
	Número	%	% acumulado	Millones de euros	%	% acumulado	
0	3.394	0,5	0,5	-4,3	0,0	0,0	-1.253
0 - 10	37.077	5,0	5,5	-24,7	-0,1	-0,1	-667
10 - 50	72.662	9,8	15,3	-22,9	-0,1	-0,2	-315
50 - 100	75.185	10,2	25,4	12,2	0,1	-0,1	162
100 - 250	146.586	19,8	45,3	180,9	0,6	0,5	1.234
250 - 500	118.716	16,0	61,3	383,4	1,3	1,7	3.229
500 - 1.000	103.004	13,9	75,2	702,6	2,3	4,1	6.821
1.000 - 3.000	107.995	14,6	89,8	1.903,4	6,3	10,4	17.625
3.000 - 5.000	29.690	4,0	93,8	1.263,0	4,2	14,6	42.539
5.000 - 6.000	8.304	1,1	94,9	541,8	1,8	16,3	65.245
6.000 - 7.500	6.881	0,9	95,9	563,7	1,9	18,2	81.917
7.500 - 10.000	7.076	1,0	96,8	743,7	2,5	20,7	105.109
10.000 - 25.000	13.954	1,9	98,7	2.416,3	8,0	28,7	173.159
25.000 - 50.000	4.934	0,7	99,4	1.793,3	5,9	34,6	363.454
50.000 - 75.000	1.596	0,2	99,6	965,4	3,2	37,8	604.856
75.000 - 100.000	770	0,1	99,7	755,0	2,5	40,3	980.488
100.000 - 250.000	1.323	0,2	99,9	2.059,1	6,8	47,1	1.556.389
250.000 - 500.000	443	0,1	100,0	2.043,0	6,8	53,9	4.611.716
500.000 - 750.000	140	0,0	100,0	1.075,1	3,6	57,5	7.679.216
750.000 - 1.000.000	74	0,0	100,0	1.059,9	3,5	61,0	14.323.559
> 1.000.000	180	0,0	100,0	11.783,1	39,0	100,0	65.461.413
TOTAL	739.984	100,0		30.192,7	100,0		40.802

Cuadro II.3.58

CUOTA DIFERENCIAL POSITIVA IMPUTABLE A LA AGE. IS 2006

Tramos de ingresos (miles de euros)	Declarantes			Importe			Media (euros)
	Número	%	% acumulado	Millones de euros	%	% acumulado	
0	180	0,0	0,0	2,1	0,0	0,0	11.575
0 - 10	9.310	2,0	2,0	7,4	0,0	0,0	796
10 - 50	33.045	7,2	9,2	51,3	0,2	0,2	1.551
50 - 100	41.124	8,9	18,1	94,4	0,3	0,5	2.295
100 - 250	90.710	19,6	37,7	350,5	1,0	1,5	3.864
250 - 500	79.927	17,3	54,9	547,5	1,6	3,1	6.851
500 - 1.000	72.967	15,8	70,7	870,6	2,6	5,7	11.932
1.000 - 3.000	80.252	17,3	88,0	2.209,9	6,6	12,3	27.538
3.000 - 5.000	22.439	4,8	92,9	1.420,5	4,2	16,6	63.304
5.000 - 6.000	6.461	1,4	94,3	586,0	1,7	18,3	90.691
6.000 - 7.500	5.046	1,1	95,3	619,8	1,8	20,1	122.835
7.500 - 10.000	5.123	1,1	96,5	819,4	2,4	22,6	159.949
10.000 - 25.000	9.869	2,1	98,6	2.805,6	8,4	30,9	284.279
25.000 - 50.000	3.495	0,8	99,3	2.123,4	6,3	37,3	607.566
50.000 - 75.000	1.118	0,2	99,6	1.115,9	3,3	40,6	998.116
75.000 - 100.000	521	0,1	99,7	804,5	2,4	43,0	1.544.195
100.000 - 250.000	848	0,2	99,9	2.381,8	7,1	50,1	2.808.676
250.000 - 500.000	300	0,1	100,0	2.187,8	6,5	56,6	7.292.515
500.000 - 750.000	94	0,0	100,0	1.152,1	3,5	60,1	12.256.391
750.000 - 1.000.000	52	0,0	100,0	1.112,7	3,3	63,4	21.398.204
> 1.000.000	123	0,0	100,0	12.292,0	36,6	100,0	99.935.121
TOTAL	463.004	100,0		33.555,2	100,0		72.473

Cuadro II.3.59

CUOTA DIFERENCIAL NEGATIVA IMPUTABLE A LA AGE. IS 2006

Tramos de ingresos (miles de euros)	Declarantes			Importe			Media (euros)
	Número	%	% acumulado	Millones de euros	%	% acumulado	
0	3.214	1,2	1,2	6,3	0,2	0,2	1.971
0 - 10	27.767	10,0	11,2	32,2	1,0	1,2	1.158
10 - 50	39.617	14,3	25,5	74,2	2,2	3,4	1.872
50 - 100	34.061	12,3	37,8	82,2	2,4	5,8	2.414
100 - 250	55.876	20,2	58,0	169,6	5,0	10,8	3.035
250 - 500	38.789	14,0	72,0	164,2	4,9	15,7	4.232
500 - 1.000	30.037	10,8	82,8	168,1	5,0	20,7	5.596
1.000 - 3.000	27.743	10,0	92,8	306,6	9,1	29,8	11.051
3.000 - 5.000	7.251	2,6	95,4	157,5	4,7	34,5	21.721
5.000 - 6.000	1.843	0,7	96,1	44,2	1,3	35,8	23.959
6.000 - 7.500	1.835	0,7	96,8	56,2	1,7	37,5	30.602
7.500 - 10.000	1.953	0,7	97,5	75,7	2,3	39,8	38.746
10.000 - 25.000	4.085	1,5	98,9	389,3	11,6	51,3	95.298
25.000 - 50.000	1.439	0,5	99,5	330,2	9,8	61,2	229.439
50.000 - 75.000	478	0,2	99,6	150,5	4,5	65,6	314.943
75.000 - 100.000	249	0,1	99,7	49,5	1,5	67,1	198.994
100.000 - 250.000	475	0,2	99,9	322,7	9,6	76,7	679.273
250.000 - 500.000	143	0,1	100,0	144,8	4,3	81,0	1.012.339
500.000 - 750.000	46	0,0	100,0	77,0	2,3	83,3	1.674.143
750.000 - 1.000.000	22	0,0	100,0	52,8	1,6	84,9	2.398.327
> 1.000.000	57	0,0	100,0	509,0	15,1	100,0	8.929.218
TOTAL	276.980	100,0		3.362,5	100,0		12.140

II.4. Impuesto sobre el Valor Añadido

Cuadro II.4.1

NÚMERO DE DECLARANTES IVA EJERCICIO 2007

Tipo declaración	Total declaraciones	Personas físicas	Personas jurídicas
Régimen general	3.039.982	1.628.853	1.411.129
Régimen simplificado	433.696	409.464	24.232
Régimen general y simplificado	17.887	17.421	466
TOTAL	3.491.565	2.055.738	1.435.827

Cuadro II.4.2

IVA 2007. RESUMEN GENERAL

	2007	2006	Diferencia		Medias		
			Total	% 07/06	2007	2006	% 07/06
Total declarantes	3.491.565	3.380.689	110.876	3,3			
RÉGIMEN GENERAL							
Declarantes	3.057.869	2.964.240	93.629	3,2			
Empresario Industrial	2.093.178	1.979.107	114.071	5,8			
Profesionales	431.797	426.330	5.467	1,3			
Arrendadores locales	381.572	400.119	-18.547	-4,6			
Agricultores y Ganaderos	108.793	112.468	-3.675	-3,3			
Sin Actividad	42.529	46.216	-3.687	-8,0			
Base Imponible	2.081.460.617	1.954.002.742	127.457.875	6,5	680.690	659.192	3,3
Cuota Régimen Ordinario	252.418.856	237.435.207	14.983.650	6,3	82.547	80.100	3,1
Cuota Regímenes Especiales	339.781	375.584	-35.803	-9,5	111	127	-12,3
Adquisiciones Intracomunitarias	25.266.857	23.700.414	1.566.443	6,6	8.263	7.995	3,3
Inversión del Sujeto Pasivo	5.551.694	4.762.416	789.279	16,6	1.816	1.607	13,0
Recargo Equivalencia	649.520	630.524	18.996	3,0	212	213	-0,1
I.V.A. Deducido operaciones interiores	203.525.244	191.146.431	12.378.813	6,5	66.558	64.484	3,2
I.V.A. Deducido importaciones	8.505.601	7.929.366	576.235	7,3	2.782	2.675	4,0
I.V.A. Deducido adqui. intracomunitarias	25.261.657	23.739.758	1.521.899	6,4	8.261	8.009	3,2
Resultado Reg.Simplificado (Par83)	27.510	28.644	(1.134)	-4,0	9	10	-6,9
RÉGIMEN SIMPLIFICADO							
Declarantes	433.696	416.449	17.247	4,1			
- Empresario Industrial	412.122	394.003	18.119	4,6			
- Agricultores y Ganaderos	21.019	21.825	-806	-3,7			
- Resto	555	621	-66	-10,6			
Cuota derivada del reg. simplificado	831.825	831.212	612	0,1	1.918	1.996	-3,9
Resultado del régimen. Simplificado	563.065	563.505	-440	-0,1	1.298	1.353	-4,1
LIQUIDACIÓN							
Suma de resultados	46.393.086	43.672.214	2.720.872	6,2	13.287	12.918	2,9
Resultado atribuible a la Admón. Estado	44.922.203	42.379.452	2.542.751	6,0	12.866	12.536	2,6
Compensación periodos anteriores	11.434.363	9.596.287	1.838.076	19,2	3.275	2.839	15,4
Resultado liquidación anual	33.487.840	32.783.166	704.675	2,1	9.591	9.697	-1,1
Ingresos	75.664.906	71.876.613	3.788.294	5,3	21.671	21.261	1,9
Devolución mensual	12.419.219	11.936.452	482.767	4,0	3.557	3.531	0,7
Devolución anual	17.685.002	15.422.123	2.262.878	14,7	5.065	4.562	11,0
Compensaciones	12.069.916	11.734.717	335.199	2,9	3.457	3.471	-0,4

Importes totales en miles de euros.

La media está calculada sobre el total de declarantes.

Medias expresadas en euros.

Cuadro II.4.3

IVA 2007. TRAMO DE VOLUMEN DE OPERACIONES RÉGIMEN GENERAL

Tramos (en miles de euros)	Número	Volumen de Operaciones	Total Cuotas IVA y Recargo de Equivalencia	Suma de deducciones	Resultado Régimen simplificado	BITD
Cero (*)	315.183	0	297.030	3.909.330	1.355	-24.635.507
0 - 300	2.275.133	117.325.498	16.559.265	13.478.187	25.864	24.614.554
300 - 600	174.556	74.187.641	9.864.648	7.884.046	123	18.205.952
600 - 3.000	216.291	280.606.377	37.140.302	30.511.423	168	64.262.462
3.000 - 6.000	39.522	166.507.092	21.844.868	18.273.598	0	34.906.477
6.000 - 15.000	21.821	202.068.699	25.876.721	22.157.601	0	37.499.178
15.000 - 30.000	7.727	160.520.185	20.487.384	18.154.853	0	24.383.516
30.000 - 60.000	3.984	165.452.394	20.775.625	18.159.244	0	26.021.803
Mayor de 60.000	3.652	1.199.722.135	131.260.094	105.775.144	0	201.642.147
TOTALES	3.057.869	2.366.390.021	284.105.938	238.303.426	27.510	406.900.583

Importes en miles de euros

BIT : Base Imponible Teórica Declarada.

(*) En este tramo se encuentran, entre otros, los declarantes cuya tributación en IVA se efectúa por regímenes especiales que liquidan el IVA directamente mediante los márgenes.

Cuadro II.4.4

DECLARANTES POR IVA EJERCICIO 2007. DATOS RESUMEN

IMPORTES EN EUROS		Nº DE DECLARANTES		3.491.565	
RÉGIMEN GENERAL		RÉGIMEN GENERAL			
1. BASE IMPONIBLE Y CUOTA		BASE IMPONIBLE	TIPO %	CUOTA	
1. Régimen Ordinario	01	133.181	4	02	133.181
	03	663.948	7	04	663.948
	05	2.485.021	16	06	2.485.021
2. Régimen Especial Bienes Usados	07	244	4	08	244
	09	368	7	10	368
	11	8.653	16	12	8.653
3. Régimen Especial Agencias de Viajes	13	1.969	16	14	1.969
4. Adquisiciones Intracomunitarias de Bienes.	21	4.919	4	22	4.919
	23	13.944	7	24	13.944
	25	148.285	16	26	148.285
5. IVA devengado por inversión del sujeto pasivo	27	25.128		28	25.128
6. Modificación de Bases y Cuotas	29	6.172		30	8.785
7. Modif. De Bases y Cuotas por quiebras y suspensiones	31	959		32	1.190
8. Total Bases y Cuotas IVA	33	2.748.629		34	2.748.641
9. Recargo Equivalencia	35	18.240	0,50	36	18.240
	37	32.400	1	38	32.400
	39	61.740	4	40	61.740
	41	34	1,75	42	34
10. Modificación Recargo Equivalencia	43	623		44	779
11. Modif. Recargo Equiv. por quiebras y suspensiones	45	16		46	161
12. Total Cuotas IVA y Recargo Equiv. (34+36+38+40+42+44+46)				47	2.748.642
2. DEDUCCIONES		BASE IMPONIBLE	CUOTAS DEDUCIBLES		
IVA deducible Operaciones Interiores (Bienes y Serv. ctes.)	48	2.317.527	49	2.317.527	
(Bienes de Inversión)	50	453.418	51	453.418	
IVA deducible en Importaciones (Bienes ctes.)	52	40.188	53	40.188	
(Bienes de inversión)	54	3.089	55	3.089	
IVA deducible en Adquisic. Intracom. (Bienes ctes.)	56	151.296	57	151.296	
(Bienes de inversión)	58	11.697	59	11.697	
Compensaciones Rég. Especial de Agrí. Ganadería y Pesca	60	22.009	61	22.009	
Rectificación de deducciones			62	10.938	
Regularización de Inversiones			63	5.888	
Suma de Deducciones (49+51+53+55+57+59+61+62+63)			64	2.338.352	
3. RESULTADO			65	2.904.139	
RESULTADO REGIMEN GENERAL (47-64)					
RÉGIMEN SIMPLIFICADO					
4. IVA DEVENGADO				CUOTAS ANUALES	
Suma de cuotas derivadas del régimen simplificado (Act. No Agrícolas, Ganaderas y Forestales)			74	429.299	
Suma de cuotas derivadas del régimen simplificado (Act. Agrícolas, Ganaderas y Forestales)			75	22.169	
Adquisición intracomunitaria de bienes			76	2.001	
IVA devengado por inversión del sujeto pasivo			77	912	
IVA devengado en entrega de activos fijos			78	20.289	
Total Cuota Resultante (74+75+76+77+78)			79	451.251	
5. DEDUCCIONES				CUOTAS DEDUCIBLES	
IVA soportado en adquisición de activos fijos			80	110.084	
Regularización de bienes de inversión			81	3.457	
Suma de deducciones (80+81)			82	113.152	
6. RESULTADO					
Resultado Régimen Simplificado (79-82)			83	451.470	
7. LIQUIDACIÓN ANUAL					
Suma de resultados (65+83)			84	3.337.771	
Resultado atribuible a la Admon del Estado (84 o 92 si tributación territorial)				3.337.765	
Compensación de cuotas del ejercicio anterior (85 o 93 si tributación territorial)				668.881	
Resultado de la liquidación (86 o 94 si tributación territorial)				3.360.824	
8. RESULTADO DE LAS LIQUIDACIONES					
Ingresos			95	2.613.535	
Devoluciones mensuales			96	16.292	
Devoluciones anuales			97	787.716	
Compensaciones			98	363.394	

Cuadro II.4.5

IMPORTE DECLARADOS EN EL IVA EJERCICIO 2007

IMPORTE EN EUROS		Nº DE DECLARANTES		3.491.565	
		RÉGIMEN GENERAL			
1. BASE IMPONIBLE Y CUOTA	BASE IMPONIBLE	TIPO %	CUOTA		
1. Régimen Ordinario	01 102.104.076.278	4 02	4.084.319.438		
	03 386.915.513.952	7 04	27.084.528.252		
	05 1.382.833.071.656	16 06	221.250.008.528		
2. Régimen Especial Bienes Usados	07 6.653.737	4 08	263.232		
	09 25.542.545	7 10	1.786.093		
	11 1.091.077.125	16 12	174.571.002		
3. Régimen Especial Agencias de Viajes	13 1.019.765.756	16 14	163.160.735		
4. Adquisiciones Intracomunitarias de Bienes.	21 10.628.674.967	4 22	425.177.350		
	23 12.799.949.757	7 24	896.646.466		
	25 149.658.435.295	16 26	23.945.033.207		
5. IVA devengado por inversión del sujeto pasivo	27 35.218.391.700	28	5.551.694.254		
6. Modificación de Bases y Cuotas	29 -727.256.849	30	-104.115.356		
7. Modif. De Bases y Cuotas por quiebras y suspensiones	31 -113.278.520	32	-16.730.464		
8. Total Bases y Cuotas IVA	33 2.081.460.617.401	34	283.456.342.738		
9. Recargo Equivalencia	35 12.860.029.233	0,50 36	64.297.325		
	37 7.217.737.645	1 38	72.178.882		
	39 8.882.891.569	4 40	355.316.128		
	41 9.012.980.161	1,75 42	157.727.191		
10. Modificación Recargo Equivalencia	43 -296.525	44	-60.819		
11. Modif. Recargo Equiv. por quiebras y suspensiones	45 -320.445	46	136.247		
12. Total Cuotas IVA y Recargo Equiv. (34+36+38+40+42+44+46)	47		284.105.937.692		
2. DEDUCCIONES	BASE IMPONIBLE	CUOTAS DEDUCIBLES			
IVA deducible Operaciones Interiores (Bienes y Serv. ctes.)	48 1.378.674.507.110	49	190.059.041.806		
(Bienes de Inversión)	50 89.077.008.872	51	13.466.202.574		
IVA deducible en Importaciones (Bienes ctes.)	52 61.185.544.020	53	8.358.623.369		
(Bienes de inversión)	54 971.870.904	55	146.977.844		
IVA deducible en Adquisic. Intracom. (Bienes ctes.)	56 168.580.759.026	57	24.529.532.030		
(Bienes de inversión)	58 4.840.408.225	59	732.124.994		
Compensaciones Rég. Especial de Agri. Ganadería y Pesca	60 12.713.837.519	61	1.083.670.902		
Rectificación de deducciones		62	-73.662.637		
Regularización de Inversiones		63	4.227.666		
Suma de Deducciones (49+51+53+55+57+59+61+62+63)		64	238.303.426.003		
3. RESULTADO		65	45.802.511.689		
RESULTADO REGIMEN GENERAL (47-64)					
		RÉGIMEN SIMPLIFICADO			
4. IVA DEVENGADO	CUOTAS ANUALES				
Suma de cuotas derivadas del régimen simplificado (Act. No Agrícolas, Ganaderas y Forestales)	74	862.405.940			
Suma de cuotas derivadas del régimen simplificado (Act. Agrícolas, Ganaderas y Forestales)	75	9.080.574			
Adquisición intracomunitaria de bienes	76	5.225.321			
IVA devengado por inversión del sujeto pasivo	77	2.250.681			
IVA devengado en entrega de activos fijos	78	51.089.309			
Total Cuota Resultante (74+75+76+77+78)	79	930.051.826			
5. DEDUCCIONES	CUOTAS DEDUCIBLES				
IVA soportado en adquisición de activos fijos	80	331.360.086			
Regularización de bienes de inversión	81	8.117.013			
Suma de deducciones (80+81)	82	339.477.099			
6. RESULTADO		83	590.574.727		
Resultado Régimen Simplificado (79-82)					
7. LIQUIDACIÓN ANUAL		84	46.393.086.416		
Suma de resultados (65+83)					
Resultado atribuible a la Admon del Estado (84 o 92 si tributación territorial)			44.922.203.101		
Compensación de cuotas del ejercicio anterior (85 o 93 si tributación territorial)			11.434.362.721		
Resultado de la liquidación (86 o 94 si tributación territorial)			33.487.840.380		
8. RESULTADO DE LAS LIQUIDACIONES		95	75.664.906.386		
Ingresos					
Devoluciones mensuales	96	12.419.219.042			
Devoluciones anuales	97	12.069.915.922			
Compensaciones	98	17.685.001.672			

Cuadro II.4.6

IMPORTES MEDIOS DECLARADOS EN EL IVA EJERCICIO 2007

MEDIAS EN EUROS SOBRE DECLARANTES POR PARTIDAS					
RÉGIMEN GENERAL					
1. BASE IMPONIBLE Y CUOTA		BASE IMPONIBLE	TIPO	%	CUOTA
1. Régimen Ordinario	01	766.656	4	02	30.667
	03	582.750	7	04	40.793
	05	556.467	16	06	89.033
2. Régimen Especial Bienes Usados	07	27.269	4	08	1.079
	09	69.409	7	10	4.854
	11	126.092	16	12	20.175
3. Régimen Especial Agencias de Viajes	13	517.910	16	14	82.865
4. Adquisiciones Intracomunitarias de Bienes.	21			22	
	23			24	
	25			26	
5. IVA devengado por inversión del sujeto pasivo	27	1.401.560		28	220.937
6. Modificación de Bases y Cuotas	29	-117.832		30	-11.851
7. Modif. De Bases y Cuotas por quiebras y suspensiones de pagos	31	-118.122		32	-14.059
8. Total Bases y Cuotas IVA	33	757.272		34	103.126
9. Recargo Equivalencia	35	705.045	0,50	36	3.525
	37	222.770	1	38	2.228
	39	143.876	4	40	5.755
	41	265.087.652	1,75	42	4.639.035
10. Modificación Recargo Equivalencia	43	-476		44	-78
11. Modif. Recargo Equiv. por quiebras y suspensiones de pagos	45	-20.028		46	846
12. Total Cuotas IVA y Recargo Equiv. (34+36+38+40+42+44+46)				47	103.362
2. DEDUCCIONES		BASE IMPONIBLE			CUOTAS DEDUCIBLES
IVA deducible Operaciones Interiores (Bienes y Serv. ctes.)	48	594.890		49	82.009
	50	196.457		51	29.699
IVA deducible en Importaciones (Bienes ctes.)	52	1.522.483		53	207.988
	54	314.623		55	47.581
IVA deducible en Adquisic. Intracom. (Bienes ctes.)	56	1.114.245		57	162.129
	58	413.816		59	62.591
Compensaciones Rég. Especial de Agri. Ganadería y Pesca	60	577.665		61	49.238
Rectificación de deducciones				62	-6.735
Regularización de Inversiones				63	718
Suma de Deducciones (49+51+53+55+57+59+61+62+63)				64	101.911
3. RESULTADO					
RESULTADO REGIMEN GENERAL (47-64)				65	15.771
REGIMEN SIMPLIFICADO					
4. IVA DEVENGADO					CUOTAS ANUALES
Suma de cuotas derivadas del régimen simplificado (Act. No Agrícolas, Ganaderas y Forestales)				74	2.009
Suma de cuotas derivadas del régimen simplificado (Act. Agrícolas, Ganaderas y Forestales)				75	410
Adquisición intracomunitaria de bienes				76	2.611
IVA devengado por inversión del sujeto pasivo				77	2.468
IVA devengado en entrega de activos fijos				78	2.518
Total Cuota Resultante (74+75+76+77+78)				79	2.061
5. DEDUCCIONES					CUOTAS DEDUCIBLES
IVA soportado en adquisición de activos fijos				80	3.010
Regularización de bienes de inversión				81	2.348
Suma de deducciones (80+81)				82	3.000
6. RESULTADO					
Resultado Régimen Simplificado (79-82)				83	1.308
7. LIQUIDACIÓN ANUAL					
Suma de resultados (65+83)				84	13.899
Resultado atribuible a la Admon del Estado (84 o 92 si tributación territorial)					13.459
Compensación de cuotas del ejercicio anterior (85 o 93 si tributación territorial)					17.095
Resultado de la liquidación (86 o 94 si tributación territorial)					9.964
8. RESULTADO DE LAS LIQUIDACIONES					
Ingresos				95	28.951
Devoluciones mensuales				96	762.289
Devoluciones anuales				97	15.323
Compensaciones				98	48.666

III. Comercio Exterior, Aduanas e Impuestos Especiales

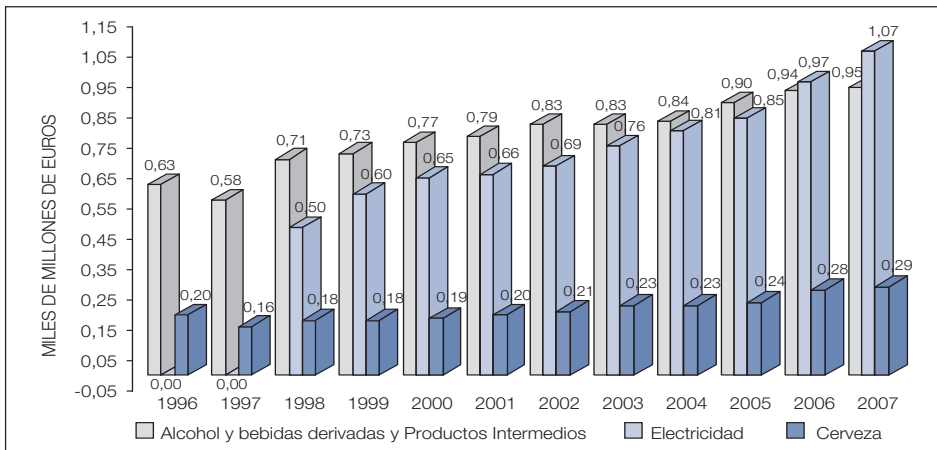
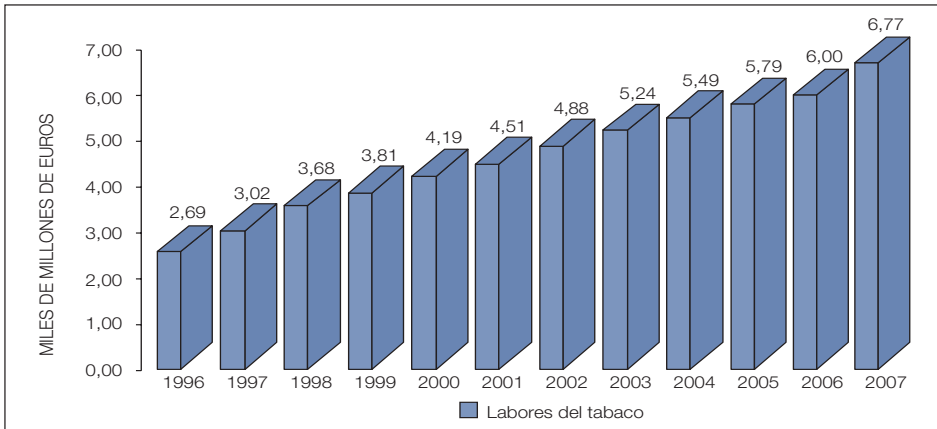
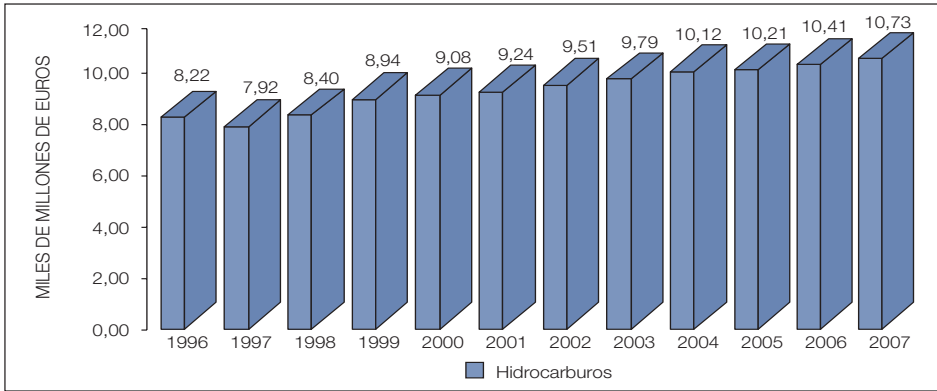
Cuadro III.1

IVA A LA IMPORTACIÓN Y OPERACIONES ASIMILADAS (2007)
RECAUDACIÓN POR DELEGACIONES DE LA AEAT
(Millones de euros)

Aduana	Total	Aduana	Total
Álava	26,80	Málaga	65,42
Albacete	17,26	Murcia	14,48
Alicante	125,74	Navarra	30,25
Almería	37,09	Ourense	0,21
Ávila		Oviedo	175,71
Badajoz	1,60	Palencia	0,14
Baleares	17,17	Pontevedra	40,83
Barcelona	2.699,66	La Palmas	
Burgos	11,56	Salamanca	9,58
Cáceres	1,06	Santa Cruz Tenerife	
Cádiz	542,04	Cantabria	263,49
Castellón	75,73	Segovia	0,01
Ciudad Real	2,99	Sevilla	75,78
Córdoba	0,54	Soria	
A Coruña	251,01	Tarragona	396,74
Cuenca	0,02	Teruel	
Girona	72,68	Toledo	1,83
Granada	17,03	Valencia	1.626,51
Guadalajara	17,03	Valladolid	37,23
Guipúzcoa	112,48	Vizcaya	711,94
Huelva	217,93	Zamora	0,05
Huesca		Zaragoza	139,35
Jaén	2,39	Cartagena	80,00
León	4,51	Gijón	202,48
Lleida	8,60	Jerez de la Frontera	0,02
La Rioja	4,20	Vigo	199,69
Lugo	24,52	Ceuta	
Madrid	1.011,18	Melilla	
TOTAL			9.374,56

Gráfico III.1

**EVOLUCIÓN DE LA RECAUDACIÓN DE LOS IIEE DE FABRICACIÓN.
PERIODO 1996-2007**



Cuadro III.2

**RECAUDACIÓN LÍQUIDA POR DELEGACIONES
DE LA AGENCIA TRIBUTARIA EN CONCEPTO
DE IMPUESTOS ESPECIALES DURANTE 2007**

(Miles de euros)

Delegación	Total	Delegación	Total
Álava	106.284	Málaga	162.193
Albacete	-2.717	Murcia	16.329
Alicante	12.749	Navarra	61.579
Almería	-263	Ourense	6.577
Ávila	-1.634	Oviedo	51.103
Badajoz	5.862	Palencia	-2.758
Baleares	14.151	Pontevedra	12.042
Barcelona	1.208.817	La Palmas	30.516
Burgos	10.001	Salamanca	1.296
Cáceres	21	Santa Cruz Tenerife	19.131
Cádiz	74.227	Cantabria	46.903
Castellón	2.843	Segovia	22.970
Ciudad Real	-1.271	Sevilla	101.053
Córdoba	4.070	Soria	-1.683
A Coruña	23.951	Tarragona	124.522
Cuenca	-2.737	Teruel	-1.758
Girona	55.285	Toledo	18.788
Granada	175.971	Valencia	232.475
Guadalajara	95.741	Valladolid	-3.502
Guipúzcoa	156	Vizcaya	295.825
Huelva	126.136	Zamora	13.403
Huesca	-509	Zaragoza	-778
Jaén	1.051	Cartagena	127.644
León	-1.016	Gijón	70.652
Lleida	7.924	Jerez de la Frontera	22.108
La Rioja	12.809	Vigo	783
Lugo	7.416	Ceuta	1.172
Madrid	16.421.186	Melilla	1.211
TOTAL			19.786.300

En los importes totales no se han incluido la recaudación líquida que procede del Impuesto Especial Sobre Determinados Medios de Transporte, ya que la misma se encuentra íntegramente cedida a las Comunidades Autónomas.

Cuadro III.3.1

EVOLUCIÓN DEL COMERCIO EXTERIOR. PERÍODO 1981-2007

Años	Importaciones Terceros Países + Introducción Unión Europea		Exportaciones Terceros Países + Expediciones Unión Europea	
	Miles de millones de euros	Índice (base 1981)	Miles de millones de euros	Índice (base 1981)
1981	17,89	100,00	11,36	100,00
1982	20,87	116,71	13,58	119,58
1983	25,10	140,34	17,06	150,19
1984	27,83	155,58	22,78	200,56
1985	30,49	170,47	24,67	217,15
1986	29,39	164,34	22,84	201,07
1987	36,24	202,61	25,42	223,75
1988	42,01	234,86	28,00	246,53
1989	50,46	282,14	30,86	271,67
1990	53,48	299,01	33,84	297,92
1991	57,92	323,82	36,45	320,88
1992	61,33	342,88	40,00	352,15
1993	60,89	340,42	46,61	410,30
1994	74,22	414,94	58,88	518,32
1995	86,05	481,12	68,65	604,40
1996	92,77	518,67	77,73	684,34
1997	107,98	603,71	91,76	807,81
1998	122,86	686,88	99,85	879,02
1999	139,09	777,66	104,79	922,51
2000	166,14	928,87	123,10	1.083,71
2001	171,69	959,91	128,67	1.132,75
2002	172,79	966,06	130,81	1.151,58
2003	184,09	1.029,23	137,81	1.213,21
2004	208,10	1.163,47	146,63	1.290,86
2005	232,95	1.302,41	155,00	1.364,54
2006	262,69	1.468,68	170,44	1.500,47
2007	285,04	1.593,64	185,02	1.628,82

Cuadro III.3.2

EVOLUCIÓN DEL COMERCIO EXTERIOR. PERÍODO 1981–2006

Años	Importaciones Terceros Países + Introducción Unión Europea		Exportaciones Terceros Países + Expediciones Unión Europea	
	Millones de toneladas	Índice (base 1981)	Millones de toneladas	Índice (base 1981)
1981	92,50	100,00	40,30	100,00
1982	94,00	101,62	46,30	114,89
1983	94,70	102,38	50,70	125,81
1984	92,70	100,22	55,40	137,47
1985	97,30	105,19	55,90	138,71
1986	103,40	111,78	55,00	136,48
1987	114,30	123,57	57,80	143,42
1988	115,50	124,86	58,60	145,41
1989	129,00	139,46	55,50	137,72
1990	133,80	144,65	57,20	141,94
1991	143,80	155,46	54,70	135,73
1992	149,90	162,05	57,40	142,43
1993	144,20	155,89	61,50	152,61
1994	151,60	163,89	68,00	168,73
1995	164,04	177,34	67,53	167,57
1996	160,74	173,77	77,33	191,89
1997	172,14	186,10	85,91	213,18
1998	194,65	210,43	92,17	228,71
1999	209,32	226,29	89,03	220,92
2000	218,93	236,68	93,16	231,17
2001	222,22	240,24	93,62	232,31
2002	240,25	259,73	94,64	234,84
2003	246,11	266,06	102,79	255,06
2004	256,90	277,73	107,71	267,27
2005	274,70	296,97	108,09	268,21
2006	270,90	292,86	101,60	252,11
2007	279,00	301,62	106,45	264,14

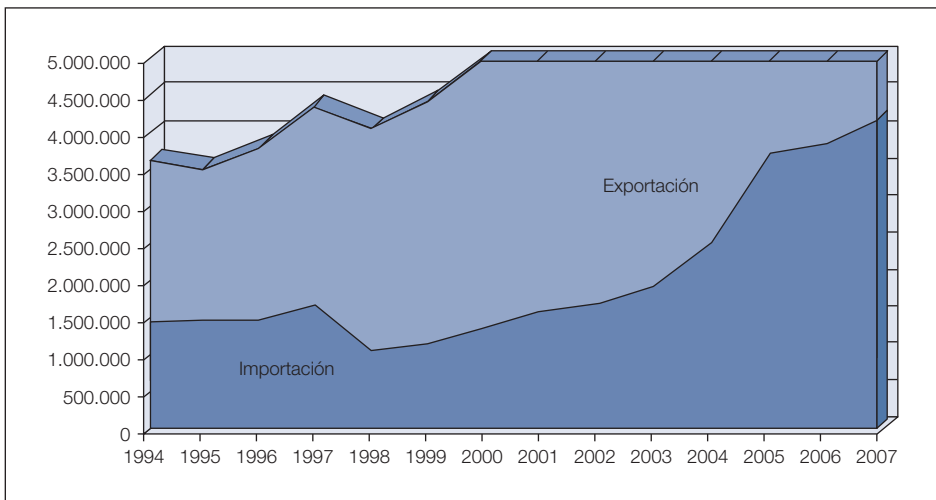
Cuadro III.3.3

**DECLARACIONES DE IMPORTACIÓN
Y EXPORTACIÓN (DUAS COMPLETOS)
PRESENTADOS EN LAS ADUANAS ESPAÑOLAS (1994-2007)**

Años	Importación	Exportación
1994	1.411.557	2.204.508
1995	1.462.094	2.047.287
1996	1.468.704	2.370.719
1997	1.631.532	2.722.233
1998	1.045.023	3.022.054
1999	1.168.290	3.257.315
2000	1.386.624	3.660.956
2001	1.588.899	3.861.929
2002	1.729.263	4.046.957
2003	1.943.522	4.210.141
2004	2.506.961	4.204.477
2005	3.723.713	4.226.022
2006	3.885.022	4.389.049
2007	4.216.840	4.479.101

Gráfico III.2

**NÚMERO DE DECLARACIONES IMPORTACIÓN-EXPORTACIÓN
(DUAS COMPLETOS) PERIODO 1994-2007**



Cuadro III.3.4

RECAUDACIÓN TOTAL. PERÍODO 1995-2007

(Millones de euros)

Concepto	1995	1996	1997	1998	1999	2000	2001	2002	2003	2004	2005	2006	2007
Recursos UE	794,91	650,18	725,36	844,34	916,78	1.018,13	1.000,80	941,22	1.004,46	1.285,04	1.462,98	1.597,21	1.720,12
Exacciones sobre tráfico exterior ⁽¹⁾	23,28	19,16	20,09	18,44	12,58	12,80	10,24	11,88	11,09	12,13	4,59	2,62	7,24
IVA Importación ⁽²⁾	5.313,18	5.480,55	6.287,21	6.841,72	7.969,68	10.196,15	10.710,33	10.733,82	11.593,98	12.657,00	9.713,25	8.645,07	9.374,43
Impuestos Especiales	11.502,77	12.404,29	12.440,95	14.380,81	15.423,49	16.056,30	16.611,37	17.347,32	18.195,10	19.035,72	19.790,74	18.605,27	19.786,30
TOTAL RECAUDACIÓN	17.624,31	18.554,18	19.473,61	22.085,31	24.322,53	27.283,38	28.332,74	29.034,24	30.804,63	32.989,89	30.971,56	28.850,17	30.888,09

(1) Recursos RHE

(2) Importación + Operaciones Asimiladas

Gráfico III.3

RECAUDACIÓN TOTAL. PERÍODO 1995-2007

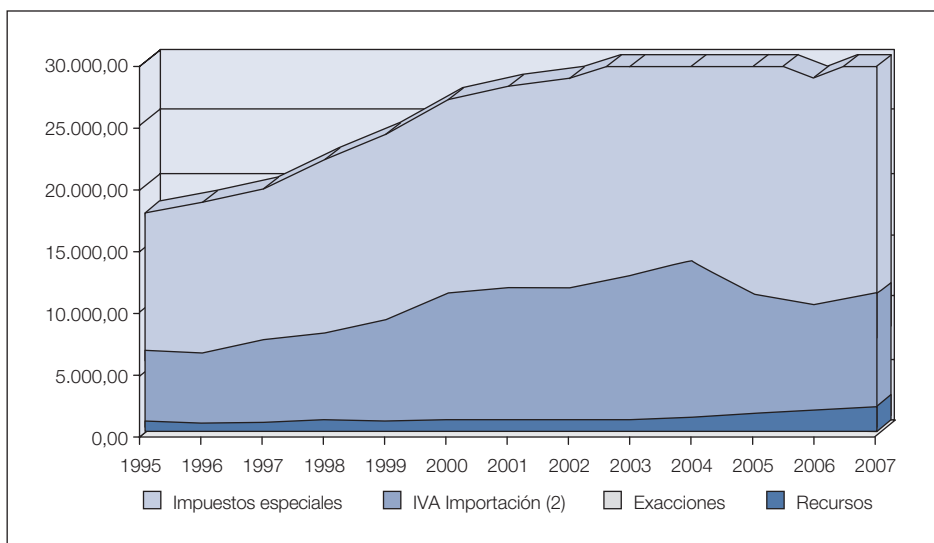
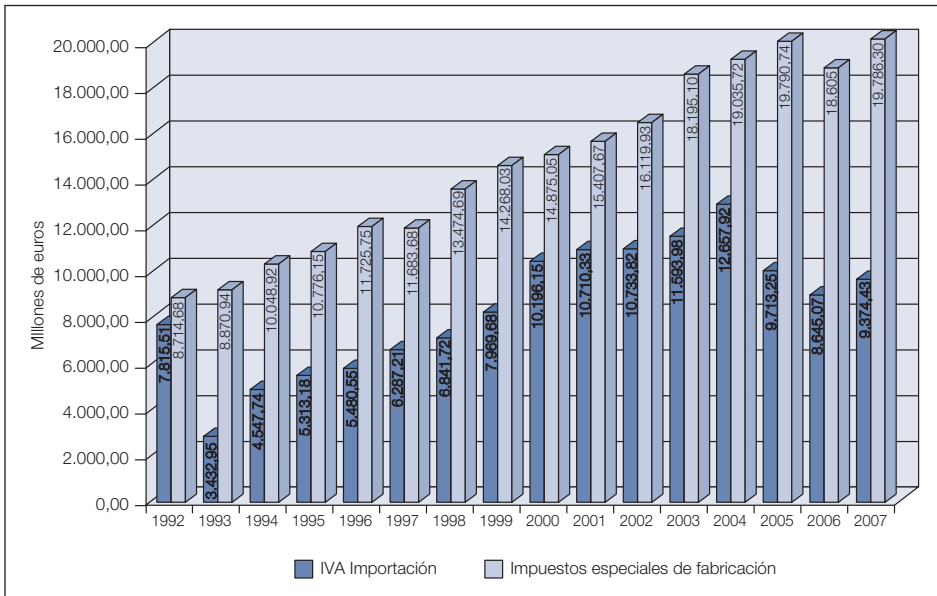
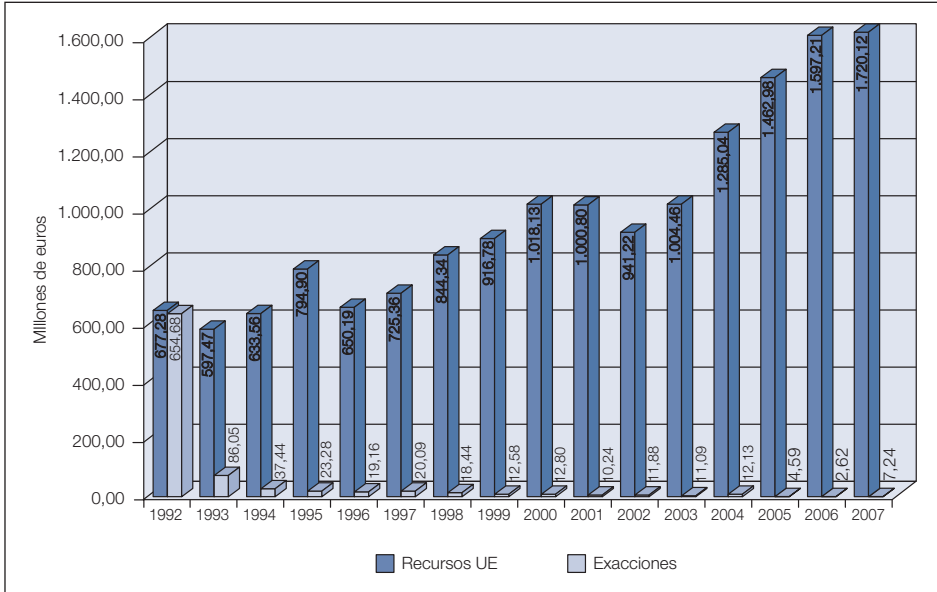


Gráfico III.4

EVOLUCIÓN DE LA RECAUDACIÓN DE LOS TRIBUTOS SOBRE COMERCIO EXTERIOR E IMPUESTOS ESPECIALES DE FABRICACIÓN. 1992-2007



Cuadro III.3.5

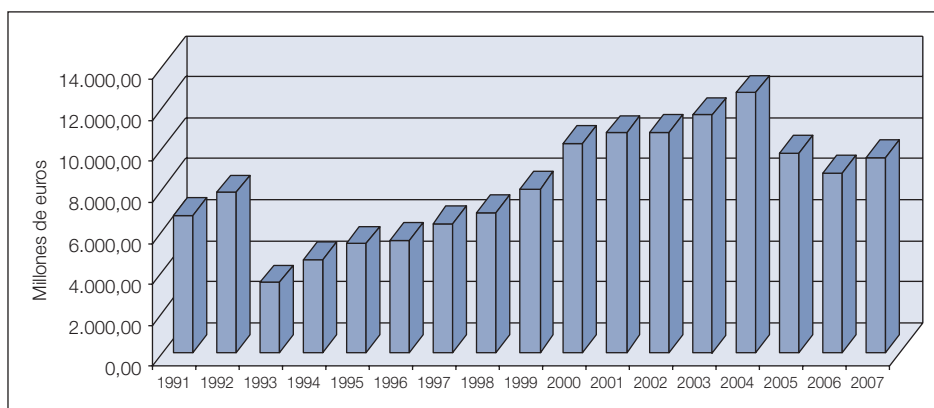
RECAUDACIÓN DE IVA POR IMPORTACIONES Y OPERACIONES ASIMILADAS. PERÍODO 1991-2007

Años ⁽¹⁾	Valor CIF Importaciones	IVA Import - Oper. Asim.
	Millones de euros	Millones de euros
1991	58.130,49	6.679,76
1992	61.333,36	7.815,51
1993	24.559,21	3.432,95
1994	29.054,48	4.537,03
1995	29.782,88	5.308,30
1996	31.305,70	5.480,55
1997	37.625,61	6.287,21
1998	39.355,31	6.841,72
1999	43.942,33	7.969,68
2000	64.471,96	10.196,15
2001	66.682,33	10.710,33
2002	68.824,57	10.733,82
2003	72.409,92	11.593,98
2004	83.475,22	12.657,92
2005	104.322,84	9.713,25
2006	123.621,52	8.645,07
2007	140.022,81	9.374,43

(1) A partir de 1993 las adquisiciones intracomunitarias no se consideran técnicamente como importaciones y, por tanto, se excluye su valor CIF y recaudación por IVA.

Gráfico III.5

EVOLUCIÓN DE LA RECAUDACION POR IVA IMPORTACIONES Y OPERACIONES ASIMILADAS. PERÍODO 1991-2007



Cuadro III.6

**RECAUDACIÓN EFECTIVA POR COMERCIO EXTERIOR.
PERÍODO 1987-2007**
(Millones de euros)

Años	Recursos de la Unión Europea			Recursos de la Hacienda Pública española					Total
	Recursos propios U.E.		Ingresos extrapresupuestarios C.E.	Derechos menores	Otros ingresos del Tesoro	Derechos Arancel Español y otros tributos suprimidos	I.V.A.	Impuestos Especiales (Comercio Exterior)	
	Arancel Importación de la C.E., derechos antidumping y exacción T.P.A.	Exacciones política agrícola común y cotizaciones azúcar e isoglucosa							
1987	247,82	148,56	5,87	8,56	13,27	1.830,30	4.294,09	391,76	6.940,24
1988	303,32	229,91	3,56	9,21	15,84	1.827,85	4.957,60	511,18	7.858,48
1989	359,96	155,39	12,53	8,97	10,01	1.836,36	5.945,10	380,00	8.708,32
1990	370,94	157,54	10,96	8,76	6,42	1.540,95	6.337,43	478,04	8.911,05
1991	447,65	218,10	22,88	9,63	6,99	1.128,71	6.679,76	591,43	9.105,14
1992	479,96	186,07	11,24	11,21	11,83	631,63	7.815,51	834,48	9.981,94
1993	449,02	147,34	1,11	9,26	10,53	66,26	3.432,95	552,88	4.669,35
1994	500,78	132,65	0,13	10,39	8,69	18,37	4.547,74	524,26	5.743,00
1995	601,58	193,29	0,04	6,85	8,81	7,63	5.313,18	29,02	6.160,38
1996	563,08	86,28	0,82	7,55	7,64	3,97	5.480,55	27,91	6.177,80
1997	648,81	75,43	1,12	7,47	7,90	4,72	6.287,21	21,25	7.053,90
1998	762,73	81,43	0,18	7,44	8,22	2,78	6.841,72	21,84	7.726,34
1999	814,20	102,27	0,31	5,10	5,90	1,58	7.969,68	23,04	8.922,07
2000	927,98	90,15	0,00	5,30	5,94	1,56	10.196,15	25,96	11.253,04
2001	932,00	68,80	0,00	5,85	4,25	0,14	10.710,33	27,16	11.748,53
2002	882,06	59,16	0,00	6,14	5,18	0,56	10.733,82	25,44	11.712,36
2003	947,21	57,25	0,00	5,47	4,64	0,98	11.593,98	25,82	12.635,35
2004	1.184,54	99,18	1,32	3,15	8,38	0,60	12.657,92	27,84	13.982,93
2005	1.350,04	112,94	0,00	2,94	1,59	0,00	9.713,25	43,75	11.224,51
2006	1.527,73	69,48	0,00	0,96	1,66	0,00	8.645,07	52,63	10.297,53
2007	1.671,25	48,87	0,00	4,91	2,33	0,02	9.374,43	52,14	11.153,95

IV. Inspección

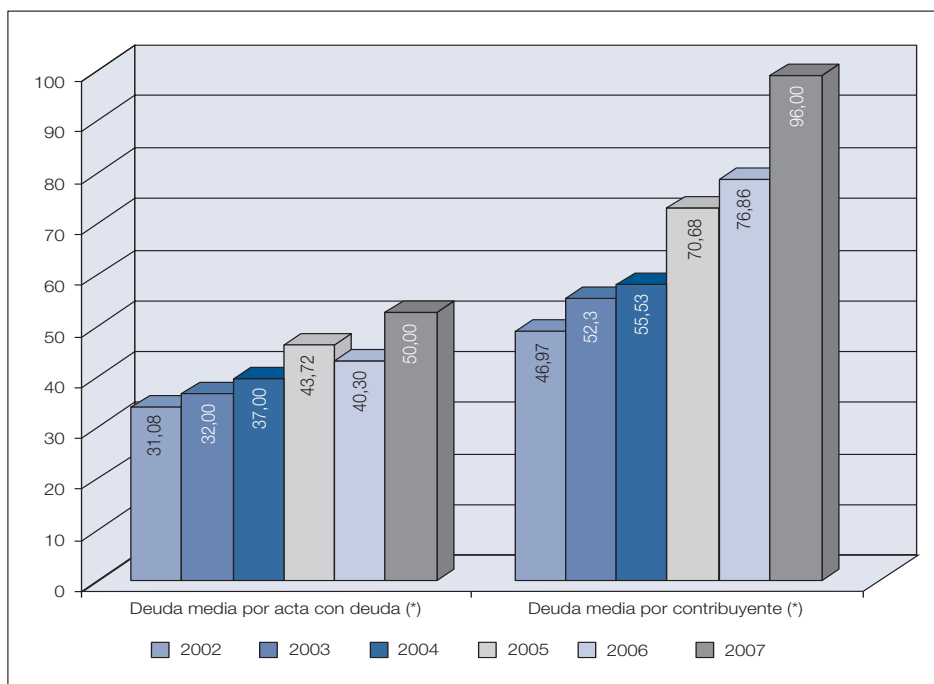
Cuadro IV.1

EQUIPOS Y UNIDADES DE INSPECCIÓN

Equipos y Unidades de Inspección	2005	2006	2007
Deuda media por contribuyente(*)	0,070	0,076	0,096
Deuda media por contribuyente en el IRPF(*)	0,053	0,044	0,053
Deuda media por contribuyente en IS(*)	0,115	0,114	0,139
Deuda media por contribuyente en IVA(*)	0,039	0,041	0,047
Deuda media por acta instruida con deuda(*)	0,043	0,040	0,050

(*) Importes en millones de euros con tres decimales sin redondeo

Gráfico IV.1

EVOLUCIÓN MAGNITUDES SIGNIFICATIVAS
 Equipos y Unidades de Inspección


(*) Importes en miles de euros con dos decimales y redondeo. Los datos de 2002 se toman como base 100.

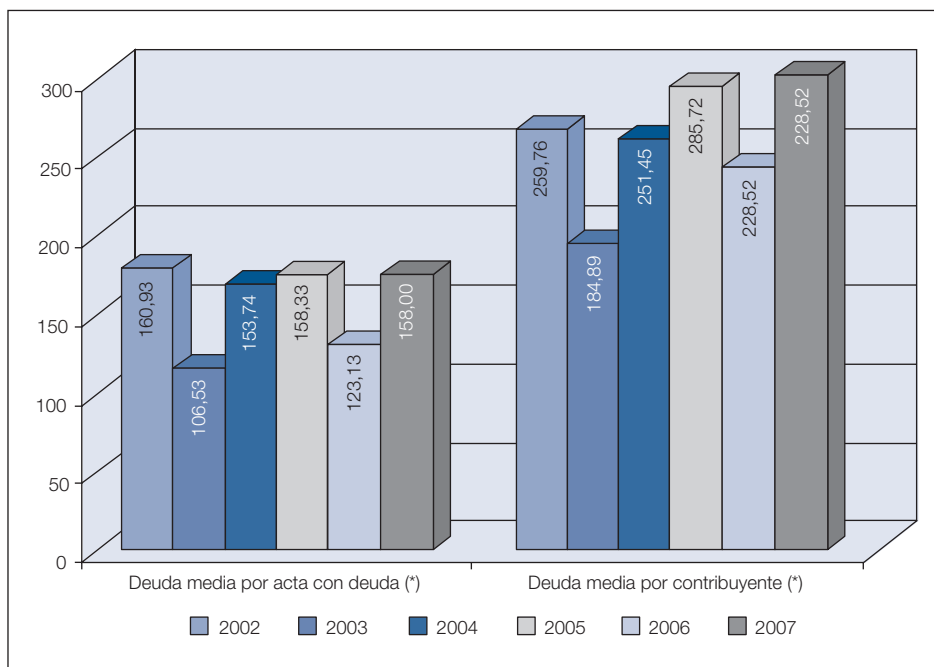
Cuadro IV.2

EQUIPOS Y UNIDADES REGIONALES DE INSPECCIÓN

Equipos y Unidades Regionales de Inspección	2005	2006	2007
Deuda media por contribuyente(*)	0,285	0,228	0,295
Deuda media por contribuyente en el IRPF(*)	0,112	0,094	0,242
Deuda media por contribuyente en IS(*)	0,305	0,307	0,323
Deuda media por contribuyente en IVA(*)	0,133	0,079	0,112
Deuda media por acta instruida con deuda(*)	0,158	0,123	0,158

(*) Importes en millones de euros con tres decimales sin redondeo

Gráfico IV.2

EVOLUCIÓN MAGNITUDES SIGNIFICATIVAS
 Equipos y Unidades Regionales de Inspección


(*) Importes en miles de euros con dos decimales y redondeo. Los datos de 2002 se toman como base 100.

Cuadro IV.3

DELEGACIÓN CENTRAL DE GRANDES CONTRIBUYENTES

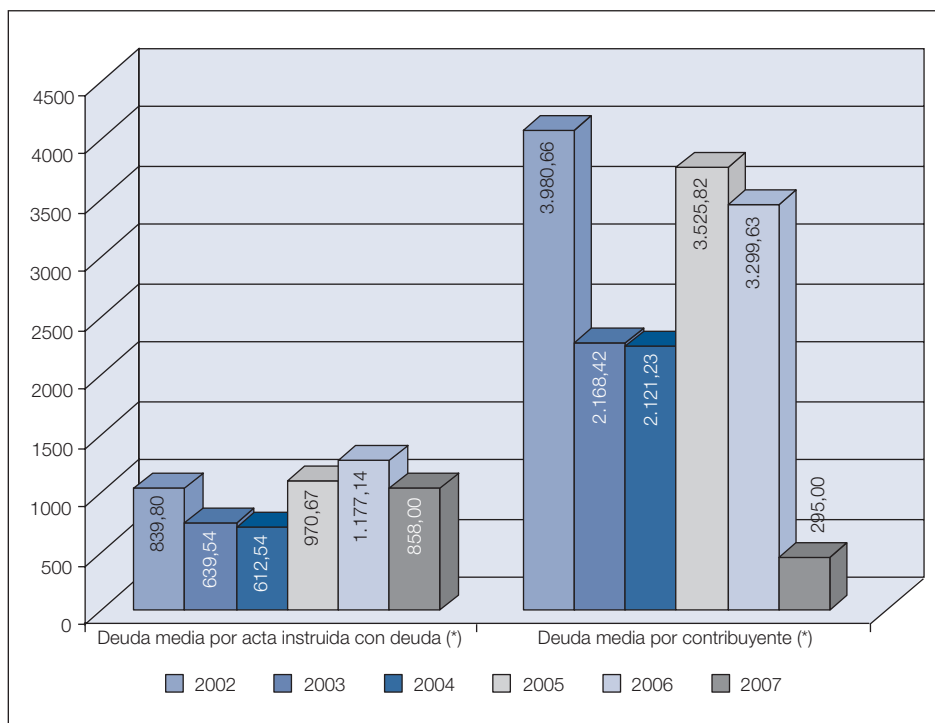
Delegación Central de Grandes Contribuyentes	2005	2006	2007
Deuda media por contribuyente (*)	3,525	3,299	2,755
Deuda media por contribuyente en IS (*)	3,731	3,121	2,924
Deuda media por contribuyente en IVA (*)	0,487	0,615	0,281
Deuda media por acta instruida con deuda (*)	0,970	1,177	0,858

(*) Importes en millones de euros con tres decimales sin redondeo.

Gráfico IV.3

EVOLUCIÓN MAGNITUDES SIGNIFICATIVAS

Delegación Central de Grandes Contribuyentes



(*) Importes en miles de euros con dos decimales y redondeo. Los datos de 2002 se toman como base 100.

V. Haciendas Autnómicas

Cuadro V.1

**PRESUPUESTOS DE COMUNIDADES AUTÓNOMAS (CONSOLIDADO).
CLASIFICACIÓN ECONÓMICA. INGRESOS POR CAPÍTULO.
EJERCICIO 2007**
(Millones de euros)

Comunidad Autónoma	Cap. I. Impuestos Directos	Cap. II Impuestos Indirectos	Cap. III Tasas, Precios Pcos. y O.Ing..	Cap. IV Transfe- rencias Corrientes	Cap.V Ingresos Patrimo- niales	Cap. VI Enajenación Inv. Reales	Cap. VII Transfe- rencias de Capital	Cap. VIII Activos Financieros	Cap. IX Pasivos Financieros	Total Ingresos
Andalucía	3.393,6	8.440,7	616,0	13.911,3	42,2	18,5	1.968,2	10,2	786,9	29.187,7
Aragón	913,2	1.636,8	195,2	1.862,0	24,3	32,0	362,6	5,5	131,0	5.162,7
Asturias	628,0	1.122,5	138,3	1.442,7	7,6	40,0	441,1	28,1	128,0	3.976,3
Baleares	316,9	1.905,7	96,3	255,2	0,7	20,0	209,8	0,2	94,6	2.899,4
Canarias	841,9	1.709,1	326,3	3.493,5	17,7	6,3	410,4	16,3	274,4	7.095,8
Cantabria	365,8	785,9	58,8	785,8	7,2	0,0	138,4	4,3	56,2	2.202,5
Castilla y León	1.175,8	2.739,3	260,0	4.574,2	16,7	121,4	591,4	7,1	166,7	9.652,5
Castilla - La Mancha	776,0	2.255,0	151,5	4.212,8	10,8	44,4	596,5	7,2	104,2	8.158,6
Cataluña	6.338,6	10.917,6	817,9	6.683,8	59,4	0,0	255,3	18,3	2.024,5	27.115,5
C. Valenciana	2.224,5	5.846,5	636,3	3.895,5	17,1	0,0	389,4	0,0	276,4	13.285,7
Extremadura	392,9	902,8	105,1	2.854,2	15,0	12,7	576,4	76,6	57,3	4.993,0
Galicia	1.167,8	2.636,0	265,0	5.265,5	14,9	90,7	794,0	0,7	551,0	10.785,7
Madrid	5.983,6	9.812,3	343,0	972,2	52,4	194,2	221,8	87,0	503,0	18.169,4
Murcia	611,4	1.737,9	96,2	1.530,5	8,4	1,0	166,7	1,7	28,8	4.182,6
Navarra	1.871,0	1.775,5	70,0	44,9	58,8	27,9	30,1	23,1	0,0	3.901,3
País Vasco	0,0	6,8	84,8	8.054,6	41,6	0,5	277,1	56,6	238,2	8.760,2
Rioja	214,0	400,6	43,6	450,2	1,6	34,0	35,5	1,1	51,4	1.232,1
TOTAL	27.215,0	54.631,2	4.304,5	60.288,9	396,4	643,6	7.464,9	343,9	5.472,6	160.761,0

Cuadro V.2

**PRESUPUESTOS DE COMUNIDADES AUTÓNOMAS (CONSOLIDADO).
CLASIFICACIÓN ECONÓMICA. GASTOS POR CAPÍTULOS.
EJERCICIO 2007**
(Millones de euros)

Comunidad Autónoma	Cap. I. Gastos Personal	Cap. II Gast. Ctes. Bien. y Serv.	Cap. III Gastos Financieros	Cap. IV Transfe-rencias Corrientes	Cap. V Dot. Amort./ Fondo Contin.	Cap. VI Inversiones Reales	Cap. VII Transfe-rencias de Capital	Cap. VIII Activos Financieros	Cap. IX Pasivos Financieros	Total Gastos
Andalucía	8.814,8	3.073,4	448,6	9.478,3	0,0	2.623,6	3.952,0	27,3	769,8	29.187,7
Aragón	1.729,1	605,8	67,2	1.424,9	0,0	589,0	610,1	53,8	82,8	5.162,7
Asturias	1.355,4	563,7	50,1	840,8	0,0	596,6	429,6	51,1	89,0	3.976,3
Baleares	953,2	485,8	73,3	772,9	0,0	306,8	265,3	0,1	42,1	2.899,4
Canarias	2.442,5	1.251,1	44,7	1.669,8	0,0	854,5	555,0	3,9	274,4	7.095,8
Cantabria	756,3	296,5	21,1	525,9	0,0	330,8	213,2	19,2	39,7	2.202,7
Castilla y León	3.206,5	977,6	69,5	2.563,2	0,0	1.498,1	1.196,7	20,5	120,3	9.652,5
Castilla - La Mancha	2.490,0	865,7	62,5	2.993,6	0,0	836,1	877,0	11,8	21,9	8.158,6
Cataluña	6.508,6	6.444,0	569,3	9.129,3	95,0	1.638,0	832,9	809,0	1.089,3	27.115,5
C. Valenciana	4.621,6	2.212,3	339,8	3.995,0	0,0	958,8	741,5	290,2	126,4	13.285,7
Extremadura	1.667,5	470,0	55,5	1.537,9	0,0	779,8	397,7	27,3	57,3	4.993,0
Galicia	3.174,7	1.242,1	147,0	2.897,4	61,7	1.332,9	1.354,6	118,2	457,1	10.785,7
Madrid	6.077,1	3.436,7	253,2	5.360,1	0,0	1.421,6	899,7	251,1	470,0	18.169,4
Murcia	948,6	178,6	32,9	2.185,9	0,0	415,5	389,7	2,6	28,8	4.182,6
Navarra	986,2	381,3	30,5	1.542,8	0,0	274,9	664,7	20,9	0,0	3.901,3
País Vasco	1.726,9	2.598,4	96,9	2.635,0	0,0	701,7	694,9	118,1	188,2	8.760,2
Rioja	376,3	178,2	16,7	289,5	0,0	219,4	138,2	2,9	11,0	1.232,1
TOTAL	47.835,4	25.261,3	2.378,8	49.842,3	156,7	15.378,0	14.212,7	1.827,9	3.868,0	160.761,2

Cuadro V.3

**PRESUPUESTOS DE COMUNIDADES AUTÓNOMAS (CONSOLIDADO).
CLASIFICACIÓN FUNCIONAL DEL GASTO POR ÁREAS Y POLÍTICAS
DE GASTO. EJERCICIO 2007**
(Millones de euros)

Áreas y Políticas de Gasto	Cifras absolutas	%
1. SERVICIOS PÚBLICOS BÁSICOS	4.930,9	3,1
1.1 Justicia	1.946,8	1,2
1.2 Defensa	0,0	0,0
1.3 Seguridad Ciudadana e Instituciones Penitenciarias	2.517,8	1,6
1.4 Política Exterior	466,3	0,3
2. ACTUACIONES DE PROTECCION Y PROMOCIÓN SOCIAL	16.580,8	10,4
2.1 Pensiones	587,7	0,4
2.2 Otras Prestaciones Económicas	0,0	0,0
2.3 Servicios Sociales y Promoción Social	8.315,2	5,2
2.4 Fomento del empleo	4.772,2	3,0
2.5 Desempleo	0,0	0,0
2.6 Acceso a la Vivienda y Fomento de la Edificación	2.857,0	1,8
2.9 Gestión y Administración de la Seguridad Social	48,7	0,0
3. PRODUCCIÓN DE BIENES PÚBLICOS DE CARÁCTER PREFERENTE	90.538,0	56,4
3.1 Sanidad	53.023,5	33,0
3.2 Educación	34.500,9	21,5
3.3 Cultura	3.013,6	1,9
4. ACTUACIONES DE CARÁCTER ECONÓMICO	28.678,5	17,9
4.1. Agricultura y Pesca	9.223,3	5,7
4.2. Industria y Energía	1.403,0	0,9
4.3. Comercio, Turismo y PYMES	1.893,0	1,2
4.4. Subvenciones al Transporte	409,3	0,3
4.5. Infraestructuras	11.916,3	7,4
4.6. Investigación, Desarrollo e Innovación	2.074,3	1,3
4.9. Otras Actuaciones de Carácter Económico	1.759,3	1,1
9. ACTUACIONES DE CARACTER GENERAL	20.033,2	12,4
9.1 Alta Dirección	810,8	0,5
9.2 Servicios de Carácter General	4.304,8	2,7
9.3 Administración Financiera y Tributaria	870,5	0,5
9.4 Transferencias a Otras Administraciones Públicas	7.909,4	4,9
9.5 Deuda Pública	6.137,7	3,8
TOTAL GASTOS	160.761,4	100,0

Cuadro V.4.a

PRESUPUESTOS DE CIUDADES AUTÓNOMAS. CLASIFICACIÓN ECONÓMICA. INGRESOS CONSOLIDADOS. EJERCICIO 2007

(Millones de euros)

Conceptos	Cifras Absolutas	%
1. Impuestos Directos	12,8	3,1
2. Impuestos Indirectos	186,9	45,1
3. Tasas y otros Ingresos	17,8	4,3
4. Transferencias Corrientes	126,7	30,6
5. Ingresos Patrimoniales	0,7	0,2
Operaciones Corrientes	344,9	83,2
6. Enajenación de Inversiones Reales	7,9	1,9
7. Transferencias de Capital	41,9	10,1
Operaciones de Capital	49,8	12,0
Operaciones no Financieras	394,7	95,2
8. Activos Financieros	1,5	0,4
9. Pasivos Financieros	18,3	4,4
Operaciones Financieras	19,8	4,8
TOTAL INGRESOS	414,5	100,0

GASTOS CONSOLIDADOS. EJERCICIO 2007

(Millones de euros)

Conceptos	Cifras Absolutas	%
1. Gastos de Personal	133,0	32,1
2. Gastos en Bienes Ctes. y Servicios	134,7	32,5
3. Gastos Financieros	5,1	1,2
4. Transferencias Corrientes	55,6	13,4
5. Fondo contingencia	0,0	0,0
Operaciones Corrientes	328,4	79,3
6. Inversiones Reales	48,2	11,6
7. Transferencias de Capital	17,9	4,3
Operaciones de Capital	66,1	16,0
Operaciones no Financieras	394,5	95,2
8. Activos Financieros	3,8	0,9
9. Pasivos Financieros	16,0	3,9
Operaciones Financieras	19,9	4,8
TOTAL GASTOS	414,4	100,0

Cuadro V.4.b

**PRESUPUESTOS DE CIUDADES AUTÓNOMAS. CLASIFICACIÓN
FUNCIONAL DEL GASTO POR ÁREAS Y POLÍTICAS DE GASTO.
EJERCICIO 2007**
(Millones de euros)

Áreas y Políticas de Gasto	Cifras Absolutas	%
1. SERVICIOS PÚBLICOS BÁSICOS	18,6	4,5
1.1 Justicia	0,0	0,0
1.2 Defensa	0,0	0,0
1.3 Seguridad Ciudadana e Instituciones Penitenciarias	18,6	4,5
1.4 Política Exterior	0,0	0,0
2. ACTUACIONES DE PROTECCION Y PROMOCIÓN SOCIAL	67,6	16,3
2.1 Pensiones	0,7	0,2
2.2 Otras Prestaciones Económicas	0,0	0,0
2.3 Servicios Sociales y Promoción Social	31,7	7,6
2.4 Fomento del empleo	8,2	2,0
2.5 Desempleo	0,0	0,0
2.6 Acceso a la Vivienda y Fomento de la Edificación	27,0	6,5
2.9 Gestión y Administración de la Seguridad Social	0,0	0,0
3. PRODUCCIÓN DE BIENES PÚBLICOS DE CARÁCTER PREFERENTE	71,3	17,2
3.1 Sanidad	24,6	5,9
3.2 Educación	13,2	3,2
3.3 Cultura	33,5	8,1
4. ACTUACIONES DE CARÁCTER ECONÓMICO	115,1	27,8
4.1. Agricultura y Pesca	0,3	0,1
4.2. Industria y Energía	7,2	1,7
4.3. Comercio, Turismo y PYMES	14,6	3,5
4.4. Subvenciones al Transporte	0,3	0,1
4.5. Infraestructuras	84,0	20,3
4.6. Investigación, Desarrollo e Innovación	0,0	0,0
4.9. Otras Actuaciones de Carácter Económico	8,7	2,1
9. ACTUACIONES DE CARACTER GENERAL	141,9	34,2
9.1 Alta Dirección	16,6	4,0
9.2 Servicios de Carácter General	106,9	25,8
9.3 Administración Financiera y Tributaria	5,9	1,4
9.4 Transferencias a Otras Administraciones Públicas	0,0	0,0
9.5 Deuda Pública	12,5	3,0
TOTAL GASTOS	414,5	100,0

VI. Haciendas Locales

Cuadro VI.1.a

PRESUPUESTO DE ENTIDADES LOCALES. CLASIFICACIÓN ECONÓMICA. EJERCICIO 2007

(Millones de euros)

Conceptos	Municipios (*)	Diputaciones, Consejos y Cabildos	Comarcas (*)	Entidades Metropolitanas (*)	Transferenc. internas	Total Entidades Locales
Ingresos						
Impuestos directos	13.726,3	6.325,4	0,0	58,6	0,0	20.110,3
Impuestos indirectos	3.340,7	7.794,1	0,0	0,0	0,0	11.134,8
Tasas y otros ingresos	9.579,4	678,7	65,9	152,3	0,0	10.476,3
Transferencias corrientes	13.971,7	4.617,8	349,7	200,2	2.002,3	17.137,1
Ingresos patrimoniales	1.315,6	111,5	4,7	10,7	0,0	1.442,4
Operaciones corrientes	41.933,7	19.527,5	420,3	421,8	2.002,3	60.300,9
Enajenación de inversiones reales	3.788,1	111,8	3,4	0,0	0,0	3.903,3
Transferencias de capital	4.565,9	940,8	154,6	33,5	1.023,2	4.671,5
Operaciones de capital	8.354,0	1.052,6	158,0	33,5	1.023,2	8.574,8
Activos financieros	119,0	160,3	0,1	0,0	0,0	279,4
Pasivos financieros	3.243,5	797,5	6,6	3,9	0,0	4.051,6
Operaciones financieras	3.362,5	957,8	6,7	3,9	0,0	4.331,0
TOTAL INGRESOS	53.650,2	21.537,9	585,0	459,2	3.025,5	73.206,7

(*) Datos provisionales

Conceptos	Municipios (*)	Diputaciones, Consejos y Cabildos	Comarcas (*)	Entidades Metropolitanas (*)	Transferenc. internas	Total Entidades Locales
Gastos						
Gastos de personal	15.529,6	2.615,4	115,7	12,6	0,0	18.273,4
Gastos en bienes corrientes y servicios	15.443,7	1.736,3	204,6	174,5	0,0	17.559,1
Gastos financieros	989,8	252,0	1,4	5,0	0,0	1.248,1
Transferencias corrientes	3.787,5	12.776,5	88,9	207,9	2.072,7	14.788,2
Operaciones corrientes	35.750,6	17.380,2	410,6	400,0	2.072,7	51.868,8
Inversiones reales	14.214,8	2.194,2	84,5	25,1	0,0	16.518,6
Transferencias de capital	1.002,6	1.163,3	86,1	32,4	890,7	1.393,6
Operaciones de capital	15.217,4	3.357,5	170,6	57,5	890,7	17.912,2
Activos financieros	302,7	176,0	0,1	0,0	0,0	478,8
Pasivos financieros	1.953,8	623,7	3,6	1,6	0,0	2.582,7
Operaciones financieras	2.256,5	799,7	3,7	1,6	0,0	3.061,5
TOTAL GASTOS	53.224,6	21.537,4	584,9	459,1	2.963,4	72.842,5

(*) Datos provisionales

Cuadro VI.1.b

**PRESUPUESTO DE ENTIDADES LOCALES. CLASIFICACIÓN
FUNCIONAL DEL GASTO POR GRUPOS DE FUNCIÓN Y FUNCIONES.
EJERCICIO 2007**
(Millones de euros)

Funciones	Municipios (*)	Diputaciones, Consejos y Cabildos	Comarcas (*)	Entidades Metropolitanas (*)	Transferenc. internas	Total Entidades Locales
0.-Deuda Pública	2.902,3	876,8	4,6	4,6	0,1	3.788,2
11.-Órganos de Gobierno	920,1	279,6	12,6	1,6	14,3	1.199,5
12.-Administración General	5.900,1	947,2	68,4	9,2	47,0	6.877,8
1.-Servicios de Carácter General	6.820,2	1.226,8	81,0	10,8	61,3	8.077,3
22.-Seguridad y Protección Civil	4.000,7	219,6	3,7	0,0	30,4	4.193,6
2.-Protección Civil y Seguridad Ciudadana	4.000,7	219,6	3,7	0,0	30,4	4.193,6
31.- Seguridad y Protección Social	3.936,8	1.520,0	57,3	0,6	120,7	5.394,0
32.-Promoción social	1.439,4	588,2	27,2	0,0	73,3	1.981,5
3.-Seguridad, Protección y Promoción Social	5.376,2	2.108,2	84,5	0,6	194,0	7.375,5
41.-Sanidad	661,7	420,6	17,3	0,0	6,4	1.093,2
42.-Educación	2.152,8	181,6	88,9	0,0	14,8	2.408,5
43.-Vivienda y Urbanismo	8.572,8	288,2	30,6	0,0	51,2	8.840,3
44.-Bienestar Comunitario	6.447,7	673,3	123,2	284,0	242,9	7.285,3
45.- Cultura	6.485,6	990,8	23,5	0,0	193,5	7.306,4
46.-Otros Servicios Comunitarios y Sociales	1.230,5	146,9	9,0	0,0	38,4	1.348,1
4.-Producción de Bienes Públicos de Carácter Social	25.551,1	2.701,4	292,5	284,0	547,2	28.281,8
51.- Infraestructuras Básicas y Transportes	5.207,7	1.865,1	48,0	157,0	244,7	7.033,1
52.- Comunicaciones	79,4	15,6	3,4	0,0	5,5	92,9
53.-Infraestructura Agraria	246,8	256,3	5,4	0,0	27,3	481,3
54.-Investigación Científica, Técnica y Aplicada	145,2	21,7	0,8	0,0	0,3	167,5
55.-Información Básica y Estadística	35,0	23,7	3,7	0,0	4,8	57,6
5.-Producción de Bienes de Carácter Económico	5.714,1	2.182,4	61,3	157,0	282,6	7.832,4
61.-Regulación Económica	1.462,2	3.999,2	5,1	2,1	391,1	5.077,4
62.-Regulación Comercial	214,1	29,0	1,3	0,0	3,1	241,3
63.-Regulación Financiera	12,5	7,0	0,0	0,0	0,0	19,5
6.-Regulación económica de carácter general	1.688,8	4.035,2	6,4	2,1	394,2	5.338,2
71.-Agricultura, Ganadería y Pesca	60,7	107,3	1,0	0,0	6,7	162,4
72.-Industria	262,6	164,6	0,6	0,0	8,7	419,1
73.-Energía	38,6	24,6	0,6	0,0	1,2	62,7
74.-Minería	1,6	0,0	0,0	0,0	0,0	1,6
75.-Turismo	395,7	171,6	15,8	0,0	21,8	561,2
7.-Regulación Económica de Sectores Productivos	759,2	468,1	18,0	0,0	38,4	1.207,0
9.-Transferencias a Administraciones Públicas	412,0	7.718,9	33,0	0,0	1.415,2	6.748,7
TOTAL PRESUPUESTO DE GASTOS	53.224,6	21.537,4	585,0	459,1	2.963,4	72.842,7

(*) Datos provisionales

Cuadro VI.2.a

PRESUPUESTO DE MUNICIPIOS(*).
CLASIFICACIÓN ECONÓMICA. EJERCICIO 2007
(Millones de euros)

Conceptos	Administración General		Admon Gral+OO.AA.	
	Cífras absolutas	Porcentaje	Cífras absolutas	Porcentaje
Ingresos				
Impuestos directos	13.726,3	26,4	13.726,3	25,6
Impuestos indirectos	3.313,8	6,4	3.340,7	6,2
Tasas y otros ingresos	8.921,6	17,2	9.579,4	17,9
Transferencias corrientes	13.693,5	26,3	13.971,7	26,0
Ingresos patrimoniales	1.266,0	2,4	1.315,6	2,5
Operaciones corrientes	40.921,3	78,7	41.933,6	78,2
Enajenación de inversiones reales	3.487,4	6,7	3.788,1	7,1
Transferencias de capital	4.439,9	8,5	4.565,9	8,5
Operaciones de capital	7.927,3	15,3	8.354,0	15,6
Activos financieros	113,0	0,2	119,0	0,2
Pasivos financieros	3.010,1	5,8	3.243,5	6,0
Operaciones financieras	3.123,0	6,0	3.362,5	6,3
TOTAL INGRESOS	51.971,6	100,0	53.650,2	100,0

(*) Datos provisionales

Conceptos	Administración General		Admon Gral+OO.AA.	
	Cífras absolutas	Porcentaje	Cífras absolutas	Porcentaje
Gastos				
Gastos de personal	14.189,0	27,5	15.529,6	29,2
Gastos en bienes corrientes y servicios	14.459,4	28,0	15.443,7	29,0
Gastos financieros	974,1	1,9	989,8	1,9
Transferencias corrientes	5.345,9	10,4	3.787,5	7,1
Operaciones corrientes	34.968,3	67,8	35.750,6	67,2
Inversiones reales	13.190,0	25,6	14.214,8	26,7
Transferencias de capital	1.171,5	2,3	1.002,6	1,9
Operaciones de capital	14.361,5	27,9	15.217,4	28,6
Activos financieros	297,0	0,6	302,7	0,6
Pasivos financieros	1.924,6	3,7	1.953,8	3,7
Operaciones financieras	2.221,6	4,3	2.256,5	4,2
TOTAL GASTOS	51.551,4	100,0	53.224,6	100,0

(*) Datos provisionales

Cuadro VI.2.b

PRESUPUESTO DE MUNICIPIOS(*). CLASIFICACIÓN FUNCIONAL DEL GASTO POR GRUPOS DE FUNCIÓN Y FUNCIONES. EJERCICIO 2007
(Millones de euros)

Funciones	Menores de 5000		Mayores de 5000		Total Municipios	
	Cifras absolutas	Porcentaje	Cifras absolutas	Porcentaje	Cifras absolutas	Porcentaje
0.-Deuda Pública	244,2	3,0	2.658,0	5,9	2.902,3	5,5
11.-Órganos de Gobierno	156,8	1,9	763,3	1,7	920,1	1,7
12.-Administración General	1.439,9	17,5	4.460,2	9,9	5.900,1	11,1
1.-Servicios de Carácter General	1.596,7	19,4	5.223,5	11,6	6.820,2	12,8
22.-Seguridad y Protección Civil	126,2	1,5	3.874,4	8,6	4.000,7	7,5
2.-Protección Civil y Seguridad Ciudadana	126,2	1,5	3.874,4	8,6	4.000,7	7,5
31.- Seguridad y Protección Social	444,4	5,4	3.492,4	7,8	3.936,8	7,4
32.-Promoción social	176,4	2,1	1.263,0	2,8	1.439,4	2,7
3.-Seguridad, Protección y Promoción Social	620,8	7,5	4.755,4	10,6	5.376,2	10,1
41.-Sanidad	144,7	1,8	517,0	1,1	661,7	1,2
42.-Educación	274,8	3,3	1.878,0	4,2	2.152,8	4,0
43.-Vivienda y Urbanismo	1.398,1	17,0	7.174,7	15,9	8.572,8	16,1
44.-Bienestar Comunitario	828,9	10,1	5.618,7	12,5	6.447,7	12,1
45.- Cultura	1.088,2	13,2	5.397,4	12,0	6.485,6	12,2
46.-Otros Servicios Comunitarios y Sociales	396,3	4,8	834,2	1,9	1.230,5	2,3
4.-Producción de Bienes Públicos de Carácter Social	4.131,0	50,2	21.420,0	47,6	25.551,0	48,0
51.- Infraestructuras Básicas y Transportes	1.089,8	13,2	4.117,8	9,2	5.207,7	9,8
52.- Comunicaciones	7,5	0,1	71,9	0,2	79,4	0,1
53.-Infraestructura Agraria	76,5	0,9	170,3	0,4	246,8	0,5
54.-Investigación Científica, Técnica y Aplicada	2,4	0,0	142,9	0,3	145,2	0,3
55.-Información Básica y Estadística	7,5	0,1	27,4	0,1	35,0	0,1
5.-Producción de Bienes de Carácter Económico	1.183,8	14,4	4.530,3	10,1	5.714,1	10,7
61.-Regulación Económica	73,2	0,9	1.389,0	3,1	1.462,2	2,7
62.-Regulación Comercial	12,4	0,2	201,7	0,4	214,1	0,4
63.-Regulación Financiera	2,4	0,0	10,1	0,0	12,5	0,0
6.-Regulación económica de carácter general	88,0	1,1	1.600,8	3,6	1.688,8	3,2
71.-Agricultura, Ganadería y Pesca	12,2	0,1	48,5	0,1	60,7	0,1
72.-Industria	47,7	0,6	215,0	0,5	262,6	0,5
73.-Energía	15,8	0,2	22,8	0,1	38,6	0,1
74.-Minería	0,1	0,0	1,5	0,0	1,6	0,0
75.-Turismo	54,6	0,7	341,1	0,8	395,7	0,7
7.-Regulación Económica de Sectores Productivos	130,3	1,6	628,9	1,4	759,2	1,4
9.-Transferencias a Administraciones Públicas	106,1	1,3	306,0	0,7	412,0	0,8
TOTAL PRESUPUESTO DE GASTOS	8.227,2	100,0	44.997,5	100,0	53.224,6	100,0

(*) Datos provisionales

Cuadro VI.3.a

**PRESUPUESTOS DE DIPUTACIONES, CONSEJOS Y CABILDOS
INSULARES. CLASIFICACIÓN ECONÓMICA. EJERCICIO 2007**
(Millones de euros)

Conceptos	Administración General		Administración General + Organismos Autónomos	
	Cifras absolutas	Porcentaje	Cifras absolutas	Porcentaje
Ingresos				
Impuestos directos	6.325,4	30,0	6.325,4	29,4
Impuestos indirectos	7.794,1	37,0	7.794,1	36,2
Tasas y otros ingresos	404,7	1,9	678,7	3,2
Transferencias corrientes	4.535,2	21,5	4.617,8	21,4
Ingresos patrimoniales	93,9	0,4	111,5	0,5
Operaciones corrientes	19.153,3	90,8	19.527,6	90,7
Enajenación de inversiones reales	104,2	0,5	111,8	0,5
Transferencias de capital	899,4	4,3	940,8	4,4
Operaciones de capital	1.003,6	4,8	1.052,5	4,9
Activos financieros	152,4	0,7	160,3	0,7
Pasivos financieros	784,0	3,7	797,5	3,7
Operaciones financieras	936,4	4,4	957,8	4,4
TOTAL INGRESOS	21.093,2	100,0	21.537,9	100,0

Conceptos	Administración General		Administración General + Organismos Autónomos	
	Cifras absolutas	Porcentaje	Cifras absolutas	Porcentaje
Gastos				
Gastos de personal	2.146,3	11,4	2.615,4	12,1
Gastos en bienes corrientes y servicios	1.390,1	7,4	1.736,3	8,1
Gastos financieros	240,1	1,3	252,0	1,2
Transferencias corrientes	13.245,6	70,3	12.776,5	59,3
Operaciones corrientes	17.022,1	90,3	17.380,3	80,7
Inversiones reales	0,0	0,0	2.194,2	10,2
Transferencias de capital	2.075,2	11,0	1.163,3	5,4
Operaciones de capital	1.204,4	6,4	3.357,5	15,6
Activos financieros	3.279,6	17,4	176,0	0,8
Pasivos financieros	168,7	0,9	623,7	2,9
Operaciones financieras	622,9	3,3	799,6	3,7
TOTAL GASTOS	18.849,4	100,0	21.537,3	100,0

Cuadro VI.3.b

**PRESUPUESTOS DE LAS ENTIDADES METROPOLITANAS.
CLASIFICACIÓN ECONÓMICA. EJERCICIO 2007**
(Millones de euros)

Conceptos	Administración General		Administración General + Organismos Autónomos	
	Cifras absolutas	Porcentaje	Cifras absolutas	Porcentaje
Ingresos				
Impuestos directos	58,6	12,8	58,6	12,8
Impuestos indirectos	0,0	0,0	0,0	0,0
Tasas y otros ingresos	150,7	32,9	15,3	33,2
Transferencias corrientes	200,2	43,8	200,2	13,6
Ingresos patrimoniales	10,6	2,3	10,7	2,3
Operaciones corrientes	420,1	91,8	421,7	91,9
Enajenación de inversiones reales	0,0	0,0	0,0	
Transferencias de capital	33,5	7,3	33,5	7,3
Operaciones de capital	33,5	7,3	33,5	7,3
Activos financieros	0,0	0,0	0,0	
Pasivos financieros	3,9	0,8	3,9	0,8
Operaciones financieras	3,9	0,8	3,9	0,8
TOTAL INGRESOS	457,4	100,0	459,1	100,0

Conceptos	Administración General		Administración General + Organismos Autónomos	
	Cifras absolutas	Porcentaje	Cifras absolutas	Porcentaje
Gastos				
Gastos de personal	11,1	2,4	12,6	2,8
Gastos en bienes corrientes y servicios	173,9	38,0	174,5	38,0
Gastos financieros	5,0	1,1	5,0	1,1
Transferencias corrientes	208,7	45,6	207,9	45,3
Operaciones corrientes	398,7	87,2	100,0	87,1
Inversiones reales	25,0	5,5	25,1	5,5
Transferencias de capital	32,1	7,0	32,4	7,1
Operaciones de capital	57,1	12,5	57,5	12,5
Activos financieros	0,0	0,0	0,0	0,0
Pasivos financieros	1,6	0,4	1,6	0,4
Operaciones financieras	1,6	0,4	1,6	0,4
TOTAL GASTOS	457,4	100,0	459,1	100,0

Cuadro VI.4.a

**PRESUPUESTOS DE DIPUTACIONES, CONSEJOS Y CABILDOS
INSULARES. CLASIFICACIÓN FUNCIONAL DEL GASTO POR GRUPOS
DE FUNCIÓN Y FUNCIONES. EJERCICIO 2007**

(Millones de euros)

Funciones	Cifras absolutas	Porcentaje
0.-Deuda Pública	876,8	4,1
11.-Órganos de Gobierno	279,6	1,3
12.-Administración General	947,2	4,4
1.-Servicios de Carácter General	1.226,8	5,7
22.-Seguridad y Protección Civil	219,6	1,0
2.-Protección Civil y Seguridad Ciudadana	219,6	1,0
31.- Seguridad y Protección Social	1.520,0	7,1
32.-Promoción social	588,2	2,7
3.-Seguridad, Protección y Promoción Social	2.108,1	9,8
41.-Sanidad	420,6	2,0
42.-Educación	181,6	0,8
43.-Vivienda y Urbanismo	288,2	1,3
44.-Bienestar Comunitario	673,3	3,1
45.- Cultura	990,8	4,6
46.-Otros Servicios Comunitarios y Sociales	146,9	0,7
4.-Producción de Bienes Públicos de Carácter Social	2.701,5	12,5
51.- Infraestructuras Básicas y Transportes	1.865,1	8,7
52.- Comunicaciones	15,6	0,1
53.-Infraestructura Agraria	256,3	1,2
54.-Investigación Científica, Técnica y Aplicada	21,7	0,1
55.-Información Básica y Estadística	23,7	0,1
5.-Producción de Bienes de Carácter Económico	2.182,4	10,1
61.-Regulación Económica	3.999,2	18,6
62.-Regulación Comercial	29,0	0,1
63.-Regulación Financiera	7,0	0,0
6.-Regulación económica de carácter general	4.035,2	18,7
71.-Agricultura, Ganadería y Pesca	107,3	0,5
72.-Industria	164,6	0,8
73.-Energía	24,6	0,1
74.-Minería	0,0	0,0
75.-Turismo	171,6	0,8
7.-Regulación Económica de Sectores Productivos	468,1	2,2
9.-Transferencias a Administraciones Públicas	7.718,9	35,8
TOTAL PRESUPUESTO DE GASTOS	21.537,3	100,0

Cuadro VI.4.b

**PRESUPUESTOS DE LAS ENTIDADES METROPOLITANAS.
CLASIFICACIÓN FUNCIONAL DEL GASTO POR GRUPOS DE FUNCIÓN
Y FUNCIONES. EJERCICIO 2007**
(Millones de euros)

Funciones	Cifras absolutas	Porcentaje
0.-Deuda Pública	4,6	1,0
11.-Órganos de Gobierno	1,6	0,3
12.-Administración General	9,2	2,0
1.-Servicios de Carácter General	10,7	2,3
22.-Seguridad y Protección Civil	0,0	0,0
2.-Protección Civil y Seguridad Ciudadana	0,0	0,0
31.- Seguridad y Protección Social	0,6	0,1
32.-Promoción social	0,0	0,0
3.-Seguridad, Protección y Promoción Social	0,6	0,1
41.-Sanidad	0,0	0,0
42.-Educación	0,0	0,0
43.-Vivienda y Urbanismo	0,0	0,0
44.-Bienestar Comunitario	284,0	61,9
45.- Cultura	0,0	0,0
46.-Otros Servicios Comunitarios y Sociales	0,0	0,0
4.-Producción de Bienes Públicos de Carácter Social	284,0	61,9
51.- Infraestructuras Básicas y Transportes	157,0	34,2
52.- Comunicaciones	0,0	0,0
53.-Infraestructura Agraria	0,0	0,0
54.-Investigación Científica, Técnica y Aplicada	0,0	0,0
55.-Información Básica y Estadística	0,0	0,0
5.-Producción de Bienes de Carácter Económico	157,0	34,2
61.-Regulación Económica	2,1	0,5
62.-Regulación Comercial	0,0	0,0
63.-Regulación Financiera	0,0	0,0
6.-Regulación económica de carácter general	2,1	0,5
71.-Agricultura, Ganadería y Pesca	0,0	0,0
72.-Industria	0,0	0,0
73.-Energía	0,0	0,0
74.-Minería	0,0	0,0
75.-Turismo	0,0	0,0
7.-Regulación Económica de Sectores Productivos	0,0	0,0
9.-Transferencias a Administraciones Públicas	0,0	0,0
TOTAL PRESUPUESTO DE GASTOS	459,1	100,0

Cuadro VI.5.a

**PRESUPUESTOS DE LAS COMARCAS(*). CLASIFICACIÓN
ECONÓMICA. EJERCICIO 2007**

(Millones de euros)

Conceptos	Administración General		Administración General + Organismos Autónomos	
	Cifras absolutas	Porcentaje	Cifras absolutas	Porcentaje
Ingresos				
Impuestos directos				
Impuestos indirectos				
Tasas y otros ingresos	63,4	11,1	65,9	11,3
Transferencias corrientes	342,0	59,8	349,7	59,8
Ingresos patrimoniales	4,6	0,8	4,7	0,8
Operaciones corrientes	410,0	71,7	420,3	71,8
Enajenación de inversiones reales	3,4	0,0	3,4	0,6
Transferencias de capital	152,0	26,6	154,6	26,4
Operaciones de capital	155,5	27,2	158,0	27,0
Activos financieros	0,1	0,0	0,1	0,0
Pasivos financieros	6,5	1,1	6,6	1,1
Operaciones financieras	6,5	1,1	6,7	1,1
TOTAL INGRESOS	572,0	100,0	585,1	100,0

(*) Datos provisionales

Conceptos	Administración General		Administración General + Organismos Autónomos	
	Cifras absolutas	Porcentaje	Cifras absolutas	Porcentaje
Gastos				
Gastos de personal	106,6	18,6	115,7	19,8
Gastos en bienes corrientes y servicios	200,4	35,0	204,6	35,0
Gastos financieros	1,3	0,2	1,4	0,2
Transferencias corrientes	91,8	16,1	88,9	15,2
Operaciones corrientes	400,1	70,0	410,6	70,2
Inversiones reales	83,1	14,5	84,5	14,4
Transferencias de capital	85,2	14,9	86,1	14,7
Operaciones de capital	168,3	29,4	170,6	29,2
Activos financieros	0,1	0,0	0,1	0,0
Pasivos financieros	3,3	0,6	3,6	0,6
Operaciones financieras	3,4	0,6	3,7	0,6
TOTAL GASTOS	571,7	100,0	584,8	100,0

(*) Datos provisionales

Cuadro VI.5.b

**PRESUPUESTOS DE LAS COMARCAS (*). CLASIFICACIÓN
FUNCIONAL DEL GASTO POR GRUPOS DE FUNCIÓN Y FUNCIONES.
EJERCICIO 2007**
(Millones de euros)

Funciones	Cifras absolutas	Porcentaje
0.-Deuda Pública	4,6	0,8
11.-Órganos de Gobierno	12,6	2,1
12.-Administración General	68,4	11,7
1.-Servicios de Carácter General	80,9	13,8
22.-Seguridad y Protección Civil	3,7	0,6
2.-Protección Civil y Seguridad Ciudadana	3,7	0,6
31.- Seguridad y Protección Social	57,3	9,8
32.-Promoción social	27,2	4,6
3.-Seguridad, Protección y Promoción Social	84,5	14,4
41.-Sanidad	17,3	3,0
42.-Educación	88,9	15,2
43.-Vivienda y Urbanismo	30,6	5,2
44.-Bienestar Comunitario	123,2	21,1
45.- Cultura	23,5	4,0
46.-Otros Servicios Comunitarios y Sociales	9,0	1,5
4.-Producción de Bienes Públicos de Carácter Social	292,3	50,0
51.- Infraestructuras Básicas y Transportes	48,0	8,2
52.- Comunicaciones	3,4	0,6
53.-Infraestructura Agraria	5,4	0,9
54.-Investigación Científica, Técnica y Aplicada	0,8	0,1
55.-Información Básica y Estadística	3,7	0,6
5.-Producción de Bienes de Carácter Económico	61,3	10,5
61.-Regulación Económica	5,1	0,9
62.-Regulación Comercial	1,3	0,2
63.-Regulación Financiera	0,0	0,0
6.-Regulación económica de carácter general	6,4	1,1
71.-Agricultura, Ganadería y Pesca	1,0	0,2
72.-Industria	0,6	0,1
73.-Energía	0,6	0,1
74.-Minería	0,0	0,0
75.-Turismo	15,8	2,7
7.-Regulación Económica de Sectores Productivos	18,0	3,1
9.-Transferencias a Administraciones Públicas	33,0	5,6
TOTAL PRESUPUESTO DE GASTOS	584,8	100,0

(*) Datos provisionales

Cuadro VI.6

**PARTICIPACIÓN DE LOS MUNICIPIOS DEL ART. 122 DEL TEXTO
REFUNDIDO DE LA LEY REGULADORA DE LAS HACIENDAS
LOCALES EN LOS TRIBUTOS DEL ESTADO DEL AÑO 2007
(ENTREGAS A CUENTA). RESUMEN POR COMUNIDADES
AUTÓNOMAS Y PROVINCIAS**

(Millones de euros)

Comunidad Autónoma	Provincia	Total participación
ANDALUCÍA		816,0
	Almería	76,4
	Cádiz	104,6
	Córdoba	78,6
	Granada	101,7
	Huelva	55,2
	Jaén	90,0
	Málaga	136,2
	Sevilla	173,3
ARAGÓN		85,3
	Huesca	27,6
	Teruel	16,2
	Zaragoza	41,5
ASTURIAS		87,7
I. BALEARS		108,3
CANARIAS		202,0
	Palmas, Las	99,4
	S.C.Tenerife	102,6
CANTABRIA		63,9
CASTILLA Y LEÓN		221,3
	Ávila	17,1
	Burgos	29,7
	León	57,2
	Palencia	13,5
	Salamanca	29,9
	Segovia	15,0
	Soria	8,2
	Valladolid	31,5
	Zamora	19,1

(continúa)

Cuadro VI.6 (continuación)

**PARTICIPACIÓN DE LOS MUNICIPIOS DEL ART. 122 DEL TEXTO
REFUNDIDO DE LA LEY REGULADORA DE LAS HACIENDAS
LOCALES EN LOS TRIBUTOS DEL ESTADO DEL AÑO 2007
(ENTREGAS A CUENTA). RESUMEN POR COMUNIDADES
AUTÓNOMAS Y PROVINCIAS**
(Millones de euros)

Comunidad Autónoma	Provincia	Total participación
CASTILLA LA MANCHA		216,2
	Albacete	35,5
	Ciudad Real	70,9
	Cuenca	22,9
	Guadalajara	20,5
	Toledo	66,5
CATALUÑA		657,0
	Barcelona	427,4
	Girona	102,0
	Lleida	44,2
	Tarragona	83,4
EXTREMADURA		128,9
	Badajoz	76,5
	Cáceres	52,4
GALICIA		283,9
	Coruña, A	114,3
	Lugo	41,1
	Ourense	35,0
	Pontevedra	93,6
MADRID		226,1
MURCIA		114,1
NAVARRA		0,7
PAÍS VASCO		2,5
	Álava	0,4
	Guipúzcoa	0,8
	Vizcaya	1,3
LA RIOJA		24,4
C VALENCIANA		545,8
	Alicante	202,2
	Castellón	64,1
	Valencia	279,5
CEUTA		15,4
MELILLA		12,5
TOTAL NACIONAL		3.812,0

Cuadro VI.7

**PARTICIPACIÓN DE LOS MUNICIPIOS DEL ART. 111 DEL TEXTO
REFUNDIDO DE LA LEY REGULADORA DE LAS HACIENDAS
LOCALES EN LOS TRIBUTOS DEL ESTADO DEL AÑO 2007
(ENTREGAS A CUENTA). RESUMEN POR COMUNIDADES
AUTÓNOMAS Y PROVINCIAS**
(Millones de euros)

Provincia	Importe anual cesión (Extrapresupuestario)	Importe anual fondo complementario (Presupuestario)
Almería	5,9	28,6
Cádiz	18,4	121,9
Córdoba	10,4	56,3
Granada	8,9	45,6
Huelva	4,6	26,3
Jaén	3,9	19,1
Málaga	21,7	193,5
Sevilla	28,6	238,7
TOTAL ANDALUCÍA	102,4	730,0
Huesca	2,1	7,3
Teruel	1,4	4,8
Zaragoza	28,3	185,6
TOTAL ARAGÓN	31,8	197,7
Oviedo	22,6	96,3
TOTAL ASTURIAS	22,6	96,3
I. Balears	20,8	58,1
TOTAL BALEARES	20,8	58,1
Palmas, Las	7,2	88,2
S.C.Tenerife	5,4	68,3
TOTAL CANARIAS	12,6	156,5
Cantabria	7,8	30,9
TOTAL CANTABRIA	7,8	30,9
Ávila	2,0	7,8
Burgos	7,1	25,8
León	5,4	23,8
Palencia	3,0	12,9
Salamanca	6,2	26,7
Segovia	2,2	9,1
Soria	1,5	5,2
Valladolid	13,1	54,0
Zamora	2,4	10,2
TOTAL CASTILLA Y LEÓN	42,9	175,5

(continúa)

Cuadro VI.7 (Continuación)

**PARTICIPACIÓN DE LOS MUNICIPIOS DEL ART. 111 DEL TEXTO
REFUNDIDO DE LA LEY REGULADORA DE LAS HACIENDAS
LOCALES EN LOS TRIBUTOS DEL ESTADO DEL AÑO 2007
(ENTREGAS A CUENTA). RESUMEN POR COMUNIDADES
AUTÓNOMAS Y PROVINCIAS
(MILLONES DE EUROS)**

Provincia	Importe anual cesión (Extrapresupuestario)	Importe anual fondo complementario (Presupuestario)
Albacete	5,3	26,3
Ciudad Real	2,6	10,9
Cuenca	1,7	7,4
Guadalajara	2,9	9,5
Toledo	5,8	23,7
TOTAL CASTILLA-LA MANCHA	18,3	77,8
Barcelona	131,9	1.038,1
Girona	4,2	13,3
Lleida	5,1	22,0
Tarragona	9,5	39,5
TOTAL CATALUÑA	150,7	1.112,9
Badajoz	6,0	31,0
Cáceres	3,1	11,7
TOTAL EXTREMADURA	9,1	42,7
Coruña, A	16,4	72,7
Lugo	3,3	14,6
Ourense	3,8	19,2
Pontevedra	13,5	63,0
TOTAL GALICIA	37,0	169,5
Madrid	221,1	1.359,9
TOTAL MADRID	221,1	1.359,9
Murcia	22,5	111,6
TOTAL MURCIA	22,5	111,6
Rioja, La	6,0	24,1
TOTAL RIOJA, LA	6,0	24,1
Alicante	20,2	101,9
Castellón	6,7	24,9
Valencia	32,6	244,6
TOTAL C. VALENCIANA	59,5	371,4
TOTAL NACIONAL	765,1	4.714,9

Cuadro VI.8

**PARTICIPACIÓN DE LAS DIPUTACIONES Y ENTES ASIMILADOS
EN LOS TRIBUTOS DEL ESTADO DEL AÑO 2007
(ENTREGAS A CUENTA). RESUMEN POR COMUNIDADES
AUTÓNOMAS Y PROVINCIAS**

(Millones de euros)

Diputaciones y asimilados	Total cesión anual	Total anual fondo complementario. Asistencia Sanitaria
ANDALUCÍA	133,2	778,5
Almería	10,5	63,8
Cádiz	18,9	108,7
Córdoba	12,8	88,0
Granada	14,8	93,3
Huelva	8,0	60,3
Jaén	10,4	79,7
Málaga	25,9	119,7
Sevilla	31,9	165,0
ARAGÓN	29,4	168,3
Huesca	4,9	43,2
Teruel	2,9	35,0
Zaragoza	21,6	90,1
ASTURIAS	23,0	149,2
BALEARES	31,4	80,0
Ibiza-Formentera	3,8	12,0
Mallorca	24,8	58,2
Menorca	2,8	9,8
CANARIAS	13,4	291,3
Fuerteventura	0,6	13,6
Gran Canaria	5,8	115,4
Lanzarote	0,9	19,4
Gomera, La	0,1	6,8
Hierro, El	0,1	5,6
Palma, La	0,5	19,7
Tenerife	5,4	110,8
CASTILLA Y LEÓN	50,5	445,2
Ávila	3,0	36,7
Burgos	8,1	58,1
León	9,5	93,1
Palencia	3,4	43,1
Salamanca	6,8	58,7
Segovia	3,2	24,9
Soria	1,9	26,4
Valladolid	11,1	51,2
Zamora	3,5	53,0

(continúa)

Cuadro VI.8 (Continuación)

**PARTICIPACIÓN DE LAS DIPUTACIONES Y ENTES ASIMILADOS
EN LOS TRIBUTOS DEL ESTADO DEL AÑO 2007
(ENTREGAS A CUENTA). RESUMEN POR COMUNIDADES
AUTÓNOMAS Y PROVINCIAS**

(Millones de euros)

Diputaciones y asimilados	Total cesión anual	Total anual fondo complementario. Asistencia Sanitaria
CASTILLA-LA MANCHA	32,2	320,8
Albacete	6,2	61,5
Ciudad Real	7,9	93,2
Cuenca	3,5	43,7
Guadalajara	4,2	37,2
Toledo	10,4	85,2
CATALUÑA	179,6	627,1
Barcelona	135,6	417,4
Girona	18,2	68,8
Lleida	9,2	66,8
Tarragona	16,6	74,1
EXTREMADURA	16,1	205,4
Badajoz	9,8	110,8
Cáceres	6,3	94,6
GALICIA	50,4	379,0
Coruña, A	21,7	138,9
Lugo	6,1	58,6
Ourense	5,6	66,8
Pontevedra	17,0	114,7
MURCIA	23,1	147,2
NAVARRA	0,0	0,1
PAIS VASCO	0,0	0,2
Álava	0,0	0,0
Guipúzcoa	0,0	0,1
Vizcaya	0,0	0,1
VALENCIA	93,9	519,2
Alicante	32,2	158,4
Castellón	11,9	73,8
Valencia	49,8	287,0
CIUDAD DE CELTA	0,0	4,6
CIUDAD DE MELILLA	0,0	4,4
TOTAL DIP. Y ASIMILADOS	676,2	4.120,5

Anexo Normativo

Relación de disposiciones más importantes dictadas
en materia tributaria durante 2007

SUMARIO

	<i><u>Página</u></i>
I. Derecho tributario general	885
II. Organización de la Hacienda Pública	895
III. Impuesto sobre la Renta de las Personas Físicas	897
IV. Impuesto sobre el Patrimonio	902
V. Impuesto sobre Sociedades	902
VI. Impuesto sobre la Renta de no Residentes	905
VII. Impuesto sobre Sucesiones y Donaciones	906
VIII. Impuesto sobre el Valor Añadido	906
IX. Impuesto sobre Transmisiones Patrimoniales y Actos Jurídicos Documentados	909
X. Impuestos Especiales	910
XI. Gravamen sobre el Tráfico Exterior de Mercancías	911
XII. Impuesto sobre las Ventas Minoristas de Determinados Hidrocarburos	912
XIII. Tasas, precios públicos y exacciones parafiscales	912
XIV. Mecenazgo	919
XV. Régimen Económico y Fiscal de Canarias	919
XVI. Tributos Locales	920
XVII. Recaudación	922

I. DERECHO TRIBUTARIO GENERAL

- Acuerdo de asistencia judicial en materia penal entre el Reino de España y la República de la India, hecho en Nueva Delhi el 3 de julio de 2006 (BOE 22 de marzo de 2007).
- Aplicación provisional del Acuerdo entre el Reino de España y la Organización Meteorológica Mundial (OMM), relativo a los preparativos para la Conferencia Internacional de la OMM sobre «condiciones de vida seguras y sostenibles: Beneficios sociales y económicos de los servicios meteorológicos, climáticos e hidrológicos», hecho en Ginebra el 26 de febrero de 2007 (BOE 24 de marzo de 2007).
- Protocolo que modifica el Convenio de 26 de abril de 1966 entre España y la Confederación Suiza para evitar la doble imposición en materia de impuestos sobre la renta y sobre el patrimonio, hecho en Madrid el 29 de junio de 2006 (BOE 27 de marzo de 2007).
- Instrumento de ratificación del Tratado entre el Reino de España y la República Popular China sobre asistencia judicial en materia penal, hecho en Pekín el 21 de julio de 2005 (BOE 30 de marzo de 2007).
- Instrumento de ratificación del Acuerdo entre el Reino de España y la Secretaría General del Sistema de la Integración Centroamericano (SICA), relativo al establecimiento de la Agencia de promoción turística de Centroamérica en España, hecho en Madrid el 31 de marzo de 2006 (BOE 18 de mayo de 2007).
- Aplicación provisional del Acuerdo sobre privilegios y ventajas referidos a la celebración de la Exposición Internacional «Zaragoza 2008» celebrado entre el Reino de España y la Oficina Internacional de Exposiciones, hecho en Madrid el 19 de abril de 2007 (BOE 30 de mayo de 2007).
- Aplicación provisional del Convenio entre el Reino de España y la República de Chipre sobre cooperación en materia de lucha contra la delincuencia, hecho en Nicosia el 30 de abril de 2007 (BOE 12 de junio de 2007).
- Aplicación provisional del Acuerdo entre el Reino de España y la República de Colombia sobre el libre ejercicio de actividades remuneradas para familiares dependientes del personal diplomático, consular, administrativo y técnico de misiones diplomáticas y oficinas consulares, hecho en Madrid el 21 de junio de 2007 (BOE 23 de julio de 2007).
- Tratado de Asistencia Jurídica Mutua en materia penal entre el Reino de España y los Estados Unidos Mexicanos, hecho en Las Palmas

de Gran Canaria el 29 de septiembre de 2006 (BOE 31 de julio de 2007).

- Instrumento de ratificación del Protocolo sobre los Privilegios e Inmunidades de la Organización Europea de Investigación Nuclear (CERN), hecho en Ginebra el 18 de marzo de 2004 (BOE 14 de agosto de 2007).
- Instrumento de Adhesión de España al Protocolo de Enmienda del Convenio Internacional para la simplificación y armonización de regímenes aduaneros y a su Anexo General, hecho en Bruselas el 26 de junio de 1999 (BOE 16 de agosto de 2007).
- Acuerdo entre España y la Organización para la Prohibición de las Armas Químicas (OPAQ), sobre los privilegios e inmunidades de la OPAQ, hecho en Madrid el 16 de septiembre de 2003 (BOE 17 de agosto de 2007).
- Protocolo aprobado con arreglo al artículo 34 del Tratado de la Unión Europea, que modifica, en lo relativo a la creación de un fichero europeo de identificación de los expedientes de investigación aduanera, el Convenio relativo a la utilización de la tecnología de la información a efectos aduaneros, hecho en Bruselas el 8 de mayo de 2003 (BOE 18 de septiembre de 2007).
- Aplicación Provisional del Acuerdo de Sede, Privilegios e Inmunidades entre el Reino de España y la Empresa Común Europea para el ITER y el Desarrollo de la Energía de Fusión, hecho en Madrid el 28 de junio de 2007 (BOE 19 de septiembre de 2007).
- Convenio relativo a la adhesión de la República Checa, la República de Estonia, la República de Chipre, la República de Letonia, la República de Lituania, la República de Hungría, la República de Malta, la República de Polonia, la República de Eslovenia y la República Eslovaca al Convenio relativo a la supresión de la doble imposición en caso de corrección de beneficios de empresas asociadas, hecho en Bruselas el 8 de diciembre de 2004 (BOE 25 de septiembre de 2007).
- Aplicación provisional del Acuerdo entre España y la Secretaría de la Convención de Naciones Unidas, hecho en Madrid el 30 de julio de 2007, de lucha contra la desertificación (CNULD), en los países afectados por sequía grave o desertificación, en particular en África, en relación con el octavo período de sesiones de la Conferencia de las Partes de la CNULD (COP 8) (Madrid, del 3 al 14 de septiembre de 2007) (BOE 11 de octubre de 2007).
- Convenio Internacional del Aceite de Oliva y las Aceitunas de Mesa, 2005, hecho en Ginebra el 29 de abril de 2005 (BOE 8 de noviembre de 2007).

- Aplicación provisional del Protocolo de modificación del Convenio entre el Reino de España y la Federación de Rusia sobre actividades de los Centros Culturales de 15 de noviembre de 2001, hecho en Moscú el 24 de septiembre de 2007 (BOE 9 de noviembre de 2007).
- Aplicación provisional del Acuerdo Euromediterráneo de aviación entre la Comunidad Europea y sus Estados Miembros, por una parte, y el Reino de Marruecos, por otra, hecho en Bruselas el 12 de diciembre de 2006 (BOE 12 de noviembre de 2007).
- Acuerdo sobre transporte aéreo entre el Reino de España y la República Argelina Democrática y Popular, hecho en Argel el 13 de marzo de 2007 (BOE 16 de enero de 2008).
- Aplicación provisional del Canje de Cartas entre el Reino de España y el Programa de las Naciones Unidas para el Medio Ambiente (PNUMA) relativo a la celebración de la 15.ª reunión ordinaria de las Partes Contratantes del Convenio para la protección del medio marino y la región costera del Mediterráneo y sus protocolos, hecho en Nairobi el 5 de diciembre de 2007 (BOE 22 de enero de 2008).
- Acuerdo marco de cooperación entre el Reino de España y la República de Níger, hecho ad referendum en Madrid el 7 de marzo de 2007 (BOE 30 de enero de 2008).
- Acuerdo entre el Reino de España y Nueva Zelanda sobre el libre ejercicio de actividades remuneradas para familiares dependientes del personal diplomático, consular, administrativo y técnico de Misiones Diplomáticas y Oficinas Consulares, hecho en Madrid el 12 de abril de 2007 y Canje de Notas de 30 de julio de 2007 interpretativo del artículo 2.a (BOE 1 de febrero de 2008).
- Convenio entre el Reino de España y Malasia para evitar la doble imposición y prevenir la evasión fiscal en materia de impuestos sobre la renta, hecho en Madrid el 24 de mayo de 2006 (BOE 13 de febrero de 2008).
- Convenio entre el Reino de España y la República de Sudáfrica para evitar la doble imposición y prevenir la evasión fiscal en materia de impuestos sobre la renta y sobre el patrimonio y protocolo, hecho en Madrid el 23 de junio de 2006 (BOE 15 de febrero de 2008).
- Ley Orgánica 1/2007, de 28 de febrero, de reforma del Estatuto de Autonomía de las Illes Balears (BOE 1 de marzo, 30 de marzo y 20 de julio de 2007).
- Ley Orgánica 2/2007, de 19 de marzo, de reforma del Estatuto de Autonomía para Andalucía (BOE 20 de marzo de 2007).

- Ley Orgánica 3/2007, de 22 de marzo, para la igualdad efectiva de mujeres y hombres (BOE 23 de marzo de 2007).
- Ley Orgánica 5/2007, de 20 de abril, de reforma del Estatuto de Autonomía de Aragón (BOE 23 de abril y 8 de diciembre de 2007).
- Ley Orgánica 14/2007, de 30 de noviembre, de reforma del Estatuto de Autonomía de Castilla y León (BOE 1 de diciembre de 2007).
- Ley 4/2007, de 3 de abril, de transparencia de las relaciones financieras entre las Administraciones públicas y las empresas públicas, y de transparencia financiera de determinadas empresas (BOE 4 de abril de 2007).
- Ley 8/2007, de 28 de mayo, de suelo (BOE 29 de mayo de 2007).
- Ley 11/2007, de 22 de junio, de acceso electrónico de los ciudadanos a los Servicios Públicos (BOE 23 de junio y 3 de julio de 2007).
- Ley 13/2007, de 2 de julio, por la que se modifica el Texto Refundido de la Ley de Ordenación y Supervisión de los Seguros Privados, aprobado por el Real Decreto Legislativo 6/2004, de 29 de octubre, en materia de supervisión del reaseguro (BOE 3 de julio de 2007).
- Ley 15/2007, de 3 de julio, de Defensa de la Competencia (BOE 4 de julio de 2007).
- Ley 17/2007, de 4 de julio, por la que se modifica la Ley 54/1997, de 27 de noviembre, del Sector Eléctrico, para adaptarla a lo dispuesto en la Directiva 2003/54/CE, del Parlamento Europeo y del Consejo, de 26 de junio de 2003, sobre normas comunes para el mercado interior de la electricidad (BOE 5 de julio de 2007).
- Ley 20/2007, de 11 de julio, del Estatuto del trabajo autónomo (BOE 12 de julio y 25 de septiembre de 2007).
- Ley 22/2007, de 11 de julio, sobre comercialización a distancia de servicios financieros destinados a los consumidores (BOE 12 de julio de 2007).
- Ley 23/2007, de 8 de octubre, de creación de la Comisión Nacional del Sector Postal (BOE 9 de octubre de 2007).
- Ley 26/2007, de 23 de octubre, de Responsabilidad Medioambiental (BOE 24 de octubre de 2007).
- Ley 28/2007, de 25 de octubre, por la que se modifica la Ley 12/2002, de 23 de mayo, por la que se aprueba el Concierto Económico con la Comunidad Autónoma del País Vasco (BOE 26 de octubre de 2007).

- Ley 29/2007, de 25 de octubre, por la que se aprueba la metodología de señalamiento del cupo del País Vasco para el quinquenio 2007-2011 (BOE 26 de octubre de 2007).
- Ley 30/2007, de 30 de octubre, de Contratos del Sector Público (BOE 31 de octubre de 2007).
- Ley 36/2007, de 16 de noviembre, por la que se modifica la Ley 13/1985, de 25 de mayo, de coeficientes de inversión, recursos propios y obligaciones de información de los intermediarios financieros y otras normas del sistema financiero (BOE 17 de noviembre de 2007).
- Ley 42/2007, de 13 de diciembre, del Patrimonio Natural y de la Biodiversidad (BOE 14 de diciembre de 2007).
- Ley 43/2007, de 13 de diciembre, de protección de los consumidores en la contratación de bienes con oferta de restitución del precio (BOE 14 de diciembre de 2007).
- Ley 47/2007, de 19 de diciembre, por la que se modifica la Ley 24/1988, de 28 de julio, del Mercado de Valores (BOE 20 de diciembre de 2007).
- Ley 48/2007, de 19 de diciembre, por la que se modifica la Ley 28/1990, de 26 de diciembre, por la que se aprueba el Convenio Económico entre el Estado y la Comunidad Foral de Navarra (BOE 20 de diciembre de 2007).
- Ley 55/2007, de 28 de diciembre, del Cine (BOE 29 de diciembre de 2007).
- Real Decreto Legislativo 1/2007, de 16 de noviembre, por el que se aprueba el texto refundido de la Ley General para la Defensa de los Consumidores y Usuarios y otras leyes complementarias (BOE 30 de noviembre de 2007).
- Real Decreto Legislativo 2/2007, de 28 de diciembre, por el que se aprueba el texto refundido de la Ley General de Estabilidad Presupuestaria (BOE 31 de diciembre de 2007).
- Real Decreto 362/2007, de 16 de marzo, por el que se modifica el Reglamento por el que se desarrolla la Ley 35/2003, de 4 de noviembre, de instituciones de inversión colectiva, aprobado por Real Decreto 1309/2005, de 4 de noviembre (BOE 17 de marzo de 2007).
- Real Decreto 1030/2007, de 20 de julio, por el que se modifica el Real Decreto 1370/2006, de 24 de noviembre, por el que se aprueba el Plan Nacional de Asignación de derechos de emisión de gases de efecto invernadero, 2008-2012 (BOE 21 de julio de 2007).

- Real Decreto 1065/2007, de 27 de julio, por el que se aprueba el Reglamento General de las actuaciones y los procedimientos de gestión e inspección tributaria y de desarrollo de las normas comunes de los procedimientos de aplicación de los tributos (BOE 5 de septiembre de 2007).
- Real Decreto 1066/2007, de 27 de julio, sobre el régimen de las ofertas públicas de adquisición de valores (BOE 28 de julio de 2007).
- Real Decreto 1266/2007, de 24 de septiembre, sobre traspaso de funciones de la Administración del Estado a la Generalitat de Cataluña en materia de declaración de utilidad pública de las asociaciones y aplicación de los beneficios fiscales a asociaciones y fundaciones (BOE 25 de septiembre de 2007).
- Real Decreto 1402/2007, de 29 de octubre, por el que se modifica el Real Decreto 1370/2006, de 24 de noviembre, por el que se aprueba el Plan Nacional de Asignación de derechos de emisión de gases de efecto invernadero, 2008-2012 (BOE 30 de octubre de 2007).
- Real Decreto 1464/2007, de 2 de noviembre, por el que se aprueban las normas técnicas de valoración catastral de los bienes inmuebles de características especiales (BOE 20 de noviembre de 2007).
- Real Decreto 1472/2007, de 2 de noviembre, por el que se regula la renta básica de emancipación de los jóvenes (BOE 7 de noviembre de 2007).
- Real Decreto 1495/2007, de 12 de noviembre, por el que se crea la Agencia Estatal Boletín Oficial del Estado y se aprueba su estatuto (BOE 13 de noviembre de 2007).
- Real Decreto 1514/2007, de 16 de noviembre, por el que se aprueba el Plan General de Contabilidad (BOE 20 de noviembre y 29 de diciembre de 2007).
- Real Decreto 1515/2007, de 16 de noviembre, por el que se aprueba el Plan General de Contabilidad de Pequeñas y Medianas Empresas y los criterios contables específicos para microempresas (BOE 21 de noviembre, 29 de noviembre y 31 de diciembre de 2007).
- Real Decreto 1611/2007, de 7 de diciembre, por el que se aprueba el Reglamento del Registro de fundaciones de competencia estatal (BOE 19 de enero de 2008).
- Real Decreto 1684/2007, de 14 de diciembre, por el que se modifican el Reglamento de planes y fondos de pensiones aprobado por el Real Decreto 304/2004, de 20 de febrero y el Reglamento sobre la instrumentación de los compromisos por pensiones de las empre-

- sas con los trabajadores y beneficiarios, aprobado por Real Decreto 1588/1999, de 15 de octubre (BOE 15 de diciembre de 2007).
- Real Decreto 1721/2007, de 21 de diciembre, por el que se establece el régimen de las becas y ayudas al estudio personalizadas (BOE 17 de enero de 2008).
 - Real Decreto 1759/2007, de 28 de diciembre, por el que se regulan los modelos y el procedimiento de remisión de la información que deben presentar las empresas públicas y determinadas empresas en virtud de lo establecido en la Ley 4/2007, de 3 de abril, de transparencia de las relaciones financieras entre las Administraciones públicas y las empresas públicas, y de transparencia financiera de determinadas empresas (BOE 16 de enero de 2008).
 - Real Decreto 1760/2007, de 28 de diciembre, por el que se aprueba el Reglamento de la Junta Arbitral prevista en el Concierto Económico con la Comunidad Autónoma del País Vasco (BOE 16 de enero de 2008).
 - Orden ITC/577/2007, de 6 de marzo, por la que se modifica la Orden ITC/3690/2005, de 22 de noviembre, que regula el régimen de colaboración entre la Administración General del Estado y las Asociaciones y Federaciones de Exportadores (BOE 15 de marzo de 2007).
 - Orden FOM/734/2007, de 20 de marzo, por la que se desarrolla el Reglamento de la Ley de Ordenación de los Transportes Terrestres en materia de autorizaciones de transporte de mercancías por carretera (BOE 28 de marzo de 2007).
 - Orden EHA/962/2007, de 10 de abril, por la que se desarrollan determinadas disposiciones sobre facturación telemática y conservación electrónica de facturas, contenidas en el Real Decreto 1496/2003, de 28 de noviembre, por el que se aprueba el reglamento por el que se regulan las obligaciones de facturación (BOE 14 de abril de 2007).
 - Orden EHA/1274/2007, de 26 de abril, por la que se aprueban los modelos 036 de Declaración censal de alta, modificación y baja en el Censo de empresarios, profesionales y retenedores y 037 Declaración censal simplificada de alta, modificación y baja en el Censo de empresarios, profesionales y retenedores (BOE 10 de mayo de 2007).
 - Orden INT/1956/2007, de 28 de junio, por la que se determinan los municipios a los que son de aplicación las medidas previstas en el Real Decreto-Ley 3/2007, de 13 de abril, por el que se adoptan medidas urgentes para reparar los daños causados por las inundaciones producidas por desbordamientos en la cuenca del río Ebro, durante

la última semana del mes de marzo y la primera del mes de abril de 2007 (BOE 3 de julio de 2007).

- Orden INT/2244/2007, de 17 de julio, por la que se determinan los municipios a los que son de aplicación las medidas previstas en el Real Decreto-ley 5/2007, de 22 de junio, por el que se adoptan medidas urgentes para reparar los daños causados por las inundaciones producidas por las tormentas de lluvia, granizo y viento que han afectado en la segunda quincena del mes de mayo de 2007, a diversas Comunidades Autónomas (BOE 25 de julio de 2007).
- Orden INT/2529/2007, de 23 de agosto, por la que se determinan los municipios a los que son de aplicación las medidas previstas en el Real Decreto-ley 7/2007, de 3 de agosto, por el que se aprueban medidas urgentes en materia de incendios forestales en la Comunidad Autónoma de Canarias (BOE 25 de agosto de 2007).
- Orden PRE/2771/2007, de 21 de septiembre, por la que se crea la Oficina Estatal para el apoyo a la Exposición Internacional de Zaragoza 2008 (BOE 27 de septiembre de 2007).
- Orden INT/3357/2007, de 20 de noviembre, por la que se determinan los municipios a los que son de aplicación las medidas previstas en el Real Decreto-ley 10/2007, de 19 de octubre, por el que se adoptan medidas urgentes para reparar los daños causados por las intensas tormentas de lluvia y viento e inundaciones que han afectado a la Comunitat Valenciana durante los días 11 a 19 de octubre de 2007 (BOE 21 de noviembre de 2007).
- Orden EHA/3695/2007, de 13 de diciembre, por la que se aprueba el modelo 030 de Declaración censal de alta en el Censo de obligados tributarios, cambio de domicilio y/o variación de datos personales, que pueden utilizar las personas físicas, se determinan el lugar y forma de presentación del mismo y se modifica la Orden EHA/1274/2007, de 26 de abril, por la que se aprueban los modelos 036 de Declaración censal de alta, modificación y baja en el Censo de empresarios profesionales y retenedores y 037 Declaración censal simplificada de alta, modificación y baja en el Censo de empresarios, profesionales y retenedores (BOE 19 de diciembre de 2007).
- Orden EHA/3999/2007, de 27 de diciembre, por la que se regula la gestión y control de las cuotas de producción de azúcar e isoglucosa (BOE 11 de enero de 2008).
- Resolución de 7 de enero de 2007, de la Dirección General de Seguros y Fondos de Pensiones, por la que se publican las cuantías de las indemnizaciones por muerte, lesiones permanentes e incapacidad temporal que resultarán de aplicar durante 2007, el sistema

para valoración de los daños y perjuicios causados a las personas en accidentes de circulación (BOE 13 de febrero de 2007).

- Resolución de 17 de enero de 2007, de la Dirección General de la Agencia Estatal de Administración Tributaria, por la que se aprueban las directrices generales del Plan General de Control Tributario 2007 (BOE 30 de enero de 2007).
- Resolución de 5 de febrero de 2007, de la Dirección General de Coordinación Financiera con las Entidades Locales, por la que se desarrolla la información a suministrar por las corporaciones locales relativa al esfuerzo fiscal y su comprobación en las Delegaciones de Economía y Hacienda (BOE 17 de febrero de 2007).
- Resolución de 27 de marzo de 2007, de la Dirección General del Tesoro y Política Financiera, por la que se hace público el tipo de interés efectivo anual para el segundo trimestre natural del año 2007, a efectos de calificar tributariamente a determinados activos financieros (BOE 5 de abril y 13 de abril de 2007).
- Resolución de 29 de marzo de 2007, del Departamento de Organización, Planificación y Relaciones Institucionales de la Agencia Estatal de Administración Tributaria, por la que se publica el Convenio de colaboración entre la Agencia Estatal de Administración Tributaria y la Junta de Extremadura en materia de informática tributaria (BOE 4 de mayo de 2007).
- Resolución de 10 de abril de 2007, de la Subsecretaría del Ministerio de Economía y Hacienda, por la que se autoriza la eliminación de series documentales concretas custodiadas por el Archivo General del departamento (BOE 25 de abril de 2007).
- Resolución de 19 de abril de 2007, de la Secretaría General de Energía, por la que se regulan las emisiones primarias de energía previstas en la disposición adicional vigésima del Real Decreto 1634/2006, de 29 de diciembre, por el que se revisa la tarifa eléctrica a partir del 1 de enero de 2007 (BOE 24 de abril y 9 de junio de 2007).
- Resolución de 27 de abril de 2007, de la Presidencia de la Agencia Estatal de Administración Tributaria, por la que se autoriza la eliminación de determinada documentación administrativa, relativa a los Impuestos sobre la Renta de las Personas Físicas y sobre el Patrimonio (BOE 18 de mayo de 2007).
- Resolución de 20 de junio de 2007, de la Dirección General de la Agencia Estatal de Administración Tributaria, por la que se modifica la de 18 de enero de 2005, que regula el registro y gestión de apoderamientos y el registro y gestión de las sucesiones y de las repre-

sentaciones legales de incapacitados, para la realización de trámites y actuaciones en materia tributaria por Internet (BOE 26 de junio de 2007).

- Resolución de 26 de junio de 2007, de la Dirección General del Tesoro y Política Financiera, por la que se hace público el tipo de interés efectivo anual para el tercer trimestre natural del año 2007, a efectos de calificar tributariamente a determinados activos financieros (BOE 29 de junio de 2007).
- Resolución de 16 de julio de 2007, de la Dirección General del Catastro, por la que se aprueban los modelos de actas de inspección catastral y de documentos a utilizar en el procedimiento de inspección conjunta (BOE 2 de octubre de 2007).
- Resolución de 17 de julio de 2007, de la Dirección General de la Agencia Estatal de Administración Tributaria, por la que se extiende la colaboración social a la presentación electrónica de las solicitudes de compensación, aplazamiento o fraccionamiento de deudas tributarias correspondientes a declaraciones tributarias cuya presentación electrónica sea obligatoria, así como de los documentos que, de acuerdo con la normativa vigente, han de acompañar a tales solicitudes y se aprueba el documento normalizado para acreditar la representación para su presentación por vía electrónica en nombre de terceros (BOE 23 de julio de 2007).
- Resolución de 26 de septiembre de 2007, de la Dirección General del Tesoro y Política Financiera, por la que se hace público el tipo de interés efectivo anual para el cuarto trimestre natural del año 2007, a efectos de calificar tributariamente a determinados activos financieros (BOE 29 de septiembre de 2007).
- Resolución 9 de octubre de 2007, de la Presidencia de la Agencia Estatal de Administración Tributaria, por la que se autoriza la eliminación de determinada documentación administrativa, relativa a los Impuestos sobre la Renta de las Personas Físicas y sobre el Patrimonio (BOE 27 de octubre de 2007).
- Resolución de 24 de octubre de 2007, de la Agencia Estatal de Administración Tributaria, sobre procedimiento para la homologación de software de digitalización contemplado en la Orden EHA/962/2007, de 10 de abril de 2007 (BOE 1 de noviembre de 2007).
- Resolución de 15 de noviembre de 2007, conjunta de la Intervención General de la Administración del Estado y de la Dirección General de la Agencia Estatal de la Administración Tributaria, por la que se modifica la Circular de 18 de febrero de 2002, que regula la operatoria a seguir en los traspasos de información contable entre la Administración

General del Estado y la Agencia Tributaria (BOE 30 de noviembre de 2007).

- Resolución de 29 de noviembre de 2007, de la Dirección General de la Agencia Estatal de Administración Tributaria, por la que se aprueban los modelos de actas de la Inspección de los Tributos (BOE 8 de diciembre de 2007).
- Resolución de 15 de diciembre de 2007, de la Dirección General de la Marina Mercante, por la que se actualiza el anexo II del Real Decreto 544/2007, de 27 de abril, por el que se regula el abanderamiento y matriculación de las embarcaciones de recreo en la lista séptima del Registro de matrícula de buques (BOE 1 de febrero de 2008).
- Resolución de 20 de diciembre de 2007, de la Dirección General del Tesoro y Política Financiera, por la que se hace público el tipo de interés efectivo anual para el primer trimestre natural del año 2008, a efectos de calificar tributariamente a determinados activos financieros (BOE 31 de diciembre de 2007).

II. ORGANIZACIÓN DE LA HACIENDA PÚBLICA

- Real Decreto 1029/2007, de 20 de julio, por el que se modifica el Estatuto de la entidad pública empresarial Loterías y Apuestas del Estado, aprobado por el Real Decreto 2069/1999, de 30 de diciembre (BOE 28 de julio de 2007).
- Real Decreto 1407/2007, de 29 de octubre, por el que se modifica el Real Decreto 1552/2004, de 25 de junio, por el que se desarrolla la estructura orgánica básica del Ministerio de Economía y Hacienda (BOE 30 de octubre y 16 de noviembre de 2007).
- Orden EHA/1320/2007, de 10 de mayo, por la que se delegan determinadas competencias en la Secretaría de Estado de Hacienda y Presupuestos en lo relativo a la ejecución de las Leyes 18/2001, de 12 de diciembre, General de Estabilidad Presupuestaria y Orgánica 5/2001, de 13 de diciembre, Complementaria a la Ley 18/2001, de 12 de diciembre, General de Estabilidad Presupuestaria (BOE 15 de mayo de 2007).
- Orden EHA/2386/2007, de 26 de julio, por la que se determina el ámbito territorial de los Consejos Territoriales de la Propiedad Inmobiliaria de Madrid y Barcelona y se establece el procedimiento de designación de los representantes locales en diversos órganos colegiados (BOE 4 de agosto de 2007).

- Orden PRE/3581/2007, de 10 de diciembre, por la que se establecen los departamentos de la Agencia Estatal de Administración Tributaria y se les atribuyen funciones y competencias (BOE 11 de diciembre de 2007).
- Orden EHA/3650/2007, de 11 de diciembre, por la que se modifica la Orden de 2 de junio de 1994, por la que se desarrolla la estructura de la Agencia Estatal de Administración Tributaria (BOE 15 de diciembre de 2007).
- Resolución de 24 de enero de 2007, de la Subsecretaría del Ministerio de Economía y Hacienda, por la que se asignan Zonas de Inspección de los Servicios. (BOE 30 de enero de 2007).
- Resolución de 22 de febrero de 2007, de la Presidencia de la Agencia Estatal de Administración Tributaria, por la que se delegan competencias en el Director General en materia de convenios de colaboración para la prestación del servicio de asistencia a los ciudadanos en la realización de autoliquidaciones, declaraciones y comunicaciones tributarias y en su correcta cumplimentación (BOE 3 de marzo de 2007).
- Resolución de 16 de noviembre de 2007, del Instituto Nacional de la Seguridad Social, por la que se delega el ejercicio de competencias en determinados órganos de la Agencia Estatal de Administración Tributaria, en relación con la prestación económica de pago único de la Seguridad Social por nacimiento o adopción de hijo (BOE 17 de noviembre de 2007).
- Resolución de 12 de diciembre de 2007, de la Presidencia de la Agencia Estatal de Administración Tributaria, por la que se modifica la de 19 de febrero de 2004, sobre organización y atribución de funciones en el ámbito de competencias del Departamento de Gestión Tributaria (BOE 26 de diciembre de 2007).
- Resolución de 12 de diciembre de 2007, de la Presidencia de la Agencia Estatal de Administración Tributaria, por la que se modifica la de 20 de julio de 1992, sobre organización y atribución de funciones a la Inspección de los Tributos en el ámbito de las competencias del Departamento de Aduanas e Impuestos Especiales (BOE 26 de diciembre de 2007).
- Resolución de 12 de diciembre de 2007, de la Presidencia de la Agencia Estatal de Administración Tributaria, por la que se modifica la de 24 de marzo de 1992, sobre organización y atribución de funciones a la Inspección de los Tributos en el ámbito de la competencia del Departamento de Inspección Financiera y Tributaria (BOE 26 de diciembre de 2007).

- Resolución de 12 de diciembre de 2007, de la Presidencia de la Agencia Estatal de Administración Tributaria, por la que se modifica la de 26 de diciembre de 2005, por la que se establece la estructura orgánica de la Delegación Central de Grandes Contribuyentes (BOE 26 de diciembre de 2007).
- Resolución de 12 de diciembre de 2007, de la Presidencia de la Agencia Estatal de Administración Tributaria, por la que se modifica la de 28 de julio de 1998, por la que se estructuran los servicios de Aduanas e Impuestos Especiales dependientes de las Delegaciones Especiales y Delegaciones de la Agencia Estatal de Administración Tributaria (BOE 26 de diciembre de 2007).
- Resolución de 18 de diciembre de 2007, de la Presidencia de la Agencia Estatal de Administración Tributaria, por la que se modifica la de 15 de septiembre de 2006, sobre creación, organización y funciones de las Dependencias Regionales de Relaciones Institucionales en determinadas Delegaciones Especiales de la Agencia Estatal de Administración Tributaria (BOE 26 de diciembre de 2007).

III. IMPUESTO SOBRE LA RENTA DE LAS PERSONAS FÍSICAS

- Ley Orgánica 8/2007, de 4 de julio, sobre financiación de los partidos políticos (BOE 5 de julio de 2007).
- Ley 16/2007, de 4 de julio, de reforma y adaptación de la legislación mercantil en materia contable para su armonización internacional con base en la normativa de la Unión Europea (BOE 5 de julio y 23 de noviembre de 2007).
- Ley 35/2007, de 15 de noviembre, por la que se establece la deducción por nacimiento o adopción en el Impuesto sobre la Renta de las Personas Físicas y la prestación económica de pago único de la Seguridad Social por nacimiento o adopción (BOE 16 de noviembre de 2007).
- Ley 40/2007, de 4 de diciembre, de medidas en materia de Seguridad Social (BOE 5 de diciembre de 2007).
- Ley 41/2007, de 7 de diciembre, por la que se modifica la Ley 2/1981, de 25 de marzo, de Regulación del Mercado Hipotecario y otras normas del sistema hipotecario y financiero, de regulación de las hipotecas inversas y el seguro de dependencia y por la que se establece determinada norma tributaria (BOE 8 de diciembre de 2007).

- Ley 51/2007, de 26 de diciembre, de Presupuestos Generales del Estado para el año 2008 (BOE 27 de diciembre de 2007).
- Ley 52/2007, de 26 de diciembre, por la que se reconocen y amplían derechos y se establecen medidas en favor de quienes padecieron persecución o violencia durante la guerra civil y la dictadura (BOE 27 de diciembre de 2007).
- Real Decreto-ley 2/2007, de 2 de febrero, por el que se adoptan medidas urgentes para reparar los daños causados por las inundaciones acaecidas los pasados días 26, 27 y 28 de enero en la isla de El Hierro (BOE 3 de febrero y 6 de febrero de 2007).
- Real Decreto-ley 3/2007, de 13 de abril, por el que se adoptan medidas urgentes para reparar los daños causados por las inundaciones producidas por desbordamientos en la cuenca del río Ebro durante la última semana del mes de marzo y la primera del mes de abril 2007 (BOE 14 de abril y 20 de abril de 2007).
- Real Decreto-ley 5/2007, de 22 de junio, por el que se adoptan medidas urgentes para reparar los daños causados por las inundaciones producidas por las tormentas de lluvia, granizo y viento que han afectado en la segunda quincena del mes de mayo de 2007 a diversas Comunidades Autónomas (BOE 23 de junio de 2007).
- Real Decreto-ley 7/2007, de 3 de agosto, por el que se aprueban medidas urgentes en materia de incendios forestales en la Comunidad Autónoma de Canarias (BOE 4 de agosto de 2007).
- Real Decreto-ley 10/2007, de 19 de octubre, por el que se adoptan medidas urgentes para reparar los daños causados por las intensas tormentas de lluvia y viento e inundaciones que han afectado a la Comunitat Valenciana durante los días 11 a 19 del mes de octubre de 2007 (BOE 23 de octubre de 2007).
- Real Decreto 86/2007, de 26 de enero, por el que se declara, para incendios acaecidos en diversas comunidades autónomas, la aplicación de las disposiciones contenidas en el Real Decreto-Ley 8/2006, de 28 de agosto, por el que se aprueban medidas urgentes en materia de incendios forestales en la Comunidad Autónoma de Galicia (BOE 2 de febrero de 2007).
- Real Decreto 439/2007, de 30 de marzo, por el que se aprueba el Reglamento del Impuesto sobre la Renta de las Personas Físicas y se modifica el Reglamento de Planes y Fondos de Pensiones, aprobado por Real Decreto 304/2004, de 20 de febrero (BOE 31 de marzo de 2007).

- Real Decreto 599/2007, de 4 de mayo, por el que se modifican el Real Decreto 825/1988, de 15 de julio, por el que se regulan los fines de interés social de la asignación tributaria del Impuesto sobre la Renta de las Personas Físicas y el Real Decreto 195/1989, de 17 de febrero, por el que se establecen los requisitos y procedimiento para solicitar ayudas para fines de interés social, derivadas de la asignación tributaria del Impuesto sobre la Renta de las Personas Físicas (BOE 21 de julio de 2007).
- Real Decreto 600/2007, de 4 de mayo, por el que se regula la prima por servicios prestados por el personal militar profesional de tropa y marinería con compromiso de larga duración (BOE 17 de mayo de 2007).
- Real Decreto 971/2007, de 13 de julio, sobre deportistas de alto nivel y alto rendimiento (BOE 25 de julio, 26 de julio y 22 de diciembre de 2007).
- Real Decreto 1757/2007, de 28 de diciembre, por el que se modifica el Reglamento del Impuesto sobre la Renta de las Personas Físicas, aprobado por el Real Decreto 439/2007, de 30 de marzo, en materia de salario medio anual del conjunto de contribuyentes, obligación de declarar y retenciones e ingresos a cuenta sobre rendimientos del trabajo (BOE 31 de diciembre de 2007).
- Orden EHA/30/2007, de 16 de enero, por la que se aprueban los modelos 110 y 111 de declaración-documento de ingresos de retenciones e ingresos a cuenta del Impuesto sobre la Renta de las Personas Físicas sobre rendimientos del trabajo y de actividades económicas, premios y determinadas ganancias patrimoniales e imputaciones de renta (BOE 19 de enero de 2007).
- Orden EHA/303/2007, de 9 de febrero, por la que se aprueban el modelo 104, de solicitud de devolución o de borrador de declaración, y el modelo 105, de comunicación de datos adicionales, por el Impuesto sobre la Renta de las Personas Físicas, ejercicio 2006, que podrán utilizar los contribuyentes no obligados a declarar por dicho impuesto que soliciten la correspondiente devolución, así como los contribuyentes obligados a declarar que soliciten la remisión del borrador de declaración, y se determinan el lugar, plazo y forma de presentación de los mismos, así como las condiciones para su presentación por medios telemáticos o telefónicos (BOE 16 de febrero de 2007).
- Orden INT/489/2007, de 2 de marzo, por la que se determinan los municipios a los que son de aplicación las medidas previstas en el Real Decreto-ley 2/2007, de 2 de febrero, por el que se adoptan

medidas urgentes para reparar los daños causados por las inundaciones acaecidas los pasados días 26, 27 y 28 de enero en la isla de El Hierro (BOE 7 de marzo de 2007).

- Orden EHA/672/2007, de 19 de marzo, por la que se aprueban los modelos 130 y 131 para la autoliquidación de los pagos fraccionados a cuenta del Impuesto sobre la Renta de las Personas Físicas correspondientes, respectivamente, a actividades económicas en estimación directa y a actividades económicas en estimación objetiva, el modelo 310 de declaración ordinaria para la autoliquidación del régimen simplificado del Impuesto sobre el Valor Añadido, se determinan el lugar y forma de presentación de los mismos y se modifica en materia de domiciliación bancaria la Orden EHA/3398/2006, de 26 de octubre (BOE 22 de marzo de 2007).
- Orden EHA/784/2007, de 26 de marzo, por la que se aprueban los modelos de declaración del Impuesto sobre la Renta de las Personas Físicas y del Impuesto sobre el Patrimonio, ejercicio 2006, se establecen el procedimiento de remisión del borrador de declaración del Impuesto sobre la Renta de las Personas Físicas y las condiciones para su confirmación o suscripción, se determinan el lugar, forma y plazos de presentación de los mismos, así como las condiciones generales y el procedimiento para su presentación por medios telemáticos o telefónicos (BOE 30 de marzo de 2007).
- Orden EHA/804/2007, de 30 de marzo, por la que se desarrollan para el año 2007, el método de estimación objetiva del Impuesto sobre la Renta de las Personas Físicas y el régimen especial simplificado del Impuesto sobre el Valor Añadido (BOE 31 de marzo de 2007).
- Orden EHA/1136/2007, de 26 de abril, por la que se reducen para el período impositivo 2006, los índices de rendimiento neto aplicables en el método de estimación objetiva del Impuesto sobre la Renta de las Personas Físicas para las actividades agrícolas y ganaderas afectadas por diversas circunstancias excepcionales (BOE 30 de abril de 2007).
- Orden EHA/1274/2007, de 26 de abril, por la que se aprueban los modelos 036 de Declaración censal de alta, modificación y baja en el Censo de empresarios, profesionales y retenedores y 037 Declaración censal simplificada de alta, modificación y baja en el Censo de empresarios, profesionales y retenedores (BOE 10 de mayo de 2007).
- Orden EHA/1493/2007, de 28 de mayo, por la que se modifica el anexo de la Orden EHA/1136/2007, de 26 de abril, por la que se reducen para el período impositivo 2006 los índices de rendimiento

neto aplicables en el método de estimación objetiva del Impuesto sobre la Renta de las Personas Físicas para las actividades agrícolas y ganaderas afectadas por diversas circunstancias excepcionales (BOE 30 de mayo de 2007).

- Orden EHA/2966/2007, de 11 de octubre, por la que se establecen las condiciones y el procedimiento de reconocimiento de ayudas para compensar la carga tributaria de las indemnizaciones percibidas del Estado o de las Comunidades Autónomas, por privación de libertad derivadas de la Ley 46/1977, de 15 de octubre, de Amnistía (BOE 13 de octubre y 22 de octubre de 2007).
- Orden EHA/3020/2007, de 11 de octubre, por la que se aprueban el modelo 190 para la declaración del resumen anual de retenciones e ingresos a cuenta del Impuesto sobre la Renta de las Personas Físicas sobre rendimientos del trabajo y de actividades económicas, premios y determinadas ganancias patrimoniales e imputaciones de rentas, los diseños físicos y lógicos a los que deben ajustarse los soportes directamente legibles por ordenador, se determinan el lugar y la forma de presentación del mismo, y se modifica la Orden EHA/30/2007, de 16 de enero, por la que se aprueban los modelos 110 y 111 de declaración-documento de ingreso de retenciones e ingresos a cuenta del Impuesto sobre la Renta de las Personas Físicas sobre rendimientos del trabajo y de actividades económicas, premios y determinadas ganancias patrimoniales e imputaciones de renta (BOE 18 de octubre de 2007).
- Orden EHA/3021/2007, de 11 de octubre, por la que se aprueba el modelo 182 de declaración informativa de donativos, donaciones y aportaciones recibidas y disposiciones realizadas, así como los diseños físicos y lógicos para la sustitución de las hojas interiores de dicho modelo por soportes directamente legibles por ordenador y se establecen las condiciones y el procedimiento para su presentación telemática a través de Internet, y se modifican los modelos de declaración 184, 187, 188, 193 normal y simplificado, 194, 196, 198, 215 y 345 (BOE 18 de octubre y 2 de noviembre de 2007).
- Orden EHA/3352/2007, de 19 de noviembre, por la que se aprueban el modelo 140, de solicitud del abono anticipado de las deducciones del Impuesto sobre la Renta de las Personas Físicas por maternidad y por nacimiento o adopción, y el modelo 141, de solicitud del pago único por nacimiento o adopción de hijo, se determina el lugar, forma y plazo de presentación de los mismos y se modifica la Orden de 27 de diciembre de 1991, por la que se dictan instrucciones acerca del régimen económico financiero de la Agencia Estatal de Administración Tributaria (BOE 20 de noviembre de 2007).

- Orden INT/3357/2007, de 20 de noviembre, por la que se determinan los municipios a los que son de aplicación las medidas previstas en el Real Decreto-ley 10/2007, de 19 de octubre, por el que se adoptan medidas urgentes para reparar los daños causados por las intensas tormentas de lluvia y viento e inundaciones que han afectado a la Comunitat Valenciana durante los días 11 a 19 de octubre de 2007 (BOE 21 de noviembre de 2007).
- Orden EHA/3435/2007, de 23 de noviembre, por la que aprueban los modelos de autoliquidación 117, 123, 124, 126, 128 y 300 y se establecen medidas para la promoción y ampliación de la presentación telemática de determinadas autoliquidaciones, resúmenes anuales y declaraciones informativas de carácter tributario (BOE 29 de noviembre y 14 de diciembre de 2007).
- Orden EHA/3462/2007, de 26 de noviembre, por la que se desarrollan para el año 2008, el método de estimación objetiva del Impuesto sobre la Renta de las Personas Físicas y el régimen especial simplificado del Impuesto sobre el Valor Añadido (BOE 30 de noviembre y 11 de diciembre de 2007).

IV. IMPUESTO SOBRE EL PATRIMONIO

- Orden EHA/411/2007, de 20 de febrero, por la que se aprueba la relación de valores negociados en mercados organizados, con su valor de negociación medio correspondiente al cuarto trimestre de 2006, a efectos de la declaración del Impuesto sobre el Patrimonio del año 2006 (BOE 27 de febrero de 2007).
- Orden EHA/784/2007, de 26 de marzo, por la que se aprueban los modelos de declaración del Impuesto sobre la Renta de las Personas Físicas y del Impuesto sobre el Patrimonio, ejercicio 2006, se establecen el procedimiento de remisión del borrador de declaración del Impuesto sobre la Renta de las Personas Físicas y las condiciones para su confirmación o suscripción, se determinan el lugar, forma y plazos de presentación de los mismos, así como las condiciones generales y el procedimiento para su presentación por medios telemáticos o telefónicos (BOE 30 de marzo de 2007).

V. IMPUESTO SOBRE SOCIEDADES

- Ley Orgánica 8/2007, de 4 de julio, sobre financiación de los partidos políticos (BOE 5 de julio de 2007).

- Ley 12/2007, de 2 de julio, por la que se modifica la Ley 34/1998, de 7 de octubre, del Sector de Hidrocarburos, con el fin de adaptarla a lo dispuesto en la Directiva 2003/55/CE del Parlamento Europeo y del Consejo, de 26 de junio de 2003, sobre normas comunes para el mercado interior del gas natural (BOE 3 de julio de 2007).
- Ley 16/2007, de 4 de julio, de reforma y adaptación de la legislación mercantil en materia contable para su armonización internacional con base en la normativa de la Unión Europea (BOE 5 de julio y 23 de noviembre de 2007).
- Ley 41/2007, de 7 de diciembre, por la que se modifica la Ley 2/1981, de 25 de marzo, de Regulación del Mercado Hipotecario y otras normas del sistema hipotecario y financiero, de regulación de las hipotecas inversas y el seguro de dependencia y por la que se establece determinada norma tributaria (BOE 8 de diciembre de 2007).
- Ley 51/2007, de 26 de diciembre, de Presupuestos Generales del Estado para el año 2008 (BOE 27 de diciembre de 2007).
- Ley 55/2007, de 28 de diciembre, del Cine (BOE 29 de diciembre de 2007).
- Real Decreto 2/2007, de 12 de enero, por el que se modifica el Real Decreto 1432/2003, de 21 de noviembre, por el que se regula la emisión de informes motivados relativos al cumplimiento de requisitos científicos y tecnológicos, a efectos de la aplicación e interpretación de deducciones fiscales por actividades de investigación y desarrollo e innovación tecnológica (BOE 13 de enero de 2007).
- Real Decreto 239/2007, de 16 de febrero, por el que se modifica el Reglamento de ordenación y supervisión de los seguros privados, aprobado por el Real Decreto 2486/1998, de 20 de noviembre, y el Reglamento de mutualidades de previsión social, aprobado por el Real Decreto 1430/2002, de 27 de diciembre (BOE 19 de febrero de 2007).
- Real Decreto 278/2007, de 23 de febrero, sobre bonificaciones en la cotización a la Seguridad Social respecto del personal investigador (BOE 24 de febrero de 2007).
- Real Decreto 439/2007, de 30 de marzo, por el que se aprueba el Reglamento del Impuesto sobre la Renta de las Personas Físicas y se modifica el Reglamento de Planes y Fondos de Pensiones, aprobado por Real Decreto 304/2004, de 20 de febrero (BOE 31 de marzo de 2007).
- Orden EHA/1274/2007, de 26 de abril, por la que se aprueban los modelos 036 de Declaración censal de alta, modificación y baja

en el Censo de empresarios, profesionales y retenedores y 037 Declaración censal simplificada de alta, modificación y baja en el Censo de empresarios, profesionales y retenedores (BOE 10 de mayo de 2007).

- Orden EHA/1433/2007, de 17 de mayo, por la que se aprueban los modelos de declaración del Impuesto sobre Sociedades y del Impuesto sobre la Renta de no Residentes correspondiente a establecimientos permanentes y a entidades en régimen de atribución de rentas constituidas en el extranjero con presencia en territorio español, para los periodos impositivos iniciados entre el 1 de enero y el 31 de diciembre de 2006, se dictan instrucciones relativas al procedimiento de declaración e ingreso y se establecen las condiciones generales y el procedimiento para su presentación telemática (BOE 25 de mayo de 2007).
- Orden ITC/1469/2007, de 18 de mayo, por la que se modifican los anexos del Real Decreto 1432/2003, de 21 de noviembre, por el que se regula la emisión de informes motivados relativos al cumplimiento de requisitos científicos y tecnológicos, a efectos de la aplicación e interpretación de deducciones fiscales por actividades de investigación y desarrollo e innovación tecnológica (BOE 29 de mayo de 2007).
- Orden EHA/2243/2007, de 24 de julio, por la que se amplía el plazo de presentación de las declaraciones del Impuesto sobre Sociedades y del Impuesto sobre la Renta de no Residentes correspondientes a establecimientos permanentes y a entidades en régimen de atribución de rentas constituidas en el extranjero con presencia en territorio español para aquellos sujetos pasivos cuyo período impositivo finalice entre el 29 de diciembre de 2006 y el 4 de enero de 2007 (BOE 25 de julio de 2007).
- Orden EHA/3021/2007, de 11 de octubre, por la que se aprueba el modelo 182 de declaración informativa de donativos, donaciones y aportaciones recibidas y disposiciones realizadas, así como los diseños físicos y lógicos para la sustitución de las hojas interiores de dicho modelo por soportes directamente legibles por ordenador y se establecen las condiciones y el procedimiento para su presentación telemática a través de Internet, y se modifican los modelos de declaración 184, 187, 188, 193 normal y simplificado, 194, 196, 198, 215 y 345 (BOE 18 de octubre y 2 de noviembre de 2007).
- Orden ITC/3289/2007, de 5 de noviembre, por la que se modifican los anexos del Real Decreto 1432/2003, de 21 de noviembre, por el que se regula la emisión de informes motivados relativos al cumplimiento de requisitos científicos y tecnológicos, a efectos de la aplicación e interpretación de deducciones fiscales por actividades de investiga-

ción y desarrollo e innovación tecnológica (BOE 15 de noviembre de 2007).

- Orden EHA/3435/2007, de 23 de noviembre, por la que aprueban los modelos de autoliquidación 117, 123, 124, 126, 128 y 300 y se establecen medidas para la promoción y ampliación de la presentación telemática de determinadas autoliquidaciones, resúmenes anuales y declaraciones informativas de carácter tributario (BOE 29 de noviembre y 14 de diciembre de 2007).

VI. IMPUESTO SOBRE LA RENTA DE NO RESIDENTES

- Ley 16/2007, de 4 de julio, de reforma y adaptación de la legislación mercantil en materia contable para su armonización internacional con base en la normativa de la Unión Europea (BOE 5 de julio y 23 de noviembre de 2007).
- Real Decreto 439/2007, de 30 de marzo, por el que se aprueba el Reglamento del Impuesto sobre la Renta de las Personas Físicas y se modifica el Reglamento de Planes y Fondos de Pensiones, aprobado por Real Decreto 304/2004, de 20 de febrero (BOE 31 de marzo de 2007).
- Orden EHA/1274/2007, de 26 de abril, por la que se aprueban los modelos 036 de Declaración censal de alta, modificación y baja en el Censo de empresarios, profesionales y retenedores y 037 Declaración censal simplificada de alta, modificación y baja en el Censo de empresarios, profesionales y retenedores (BOE 10 de mayo de 2007).
- Orden EHA/1433/2007, de 17 de mayo, por la que se aprueban los modelos de declaración del Impuesto sobre Sociedades y del Impuesto sobre la Renta de no Residentes correspondiente a establecimientos permanentes y a entidades en régimen de atribución de rentas constituidas en el extranjero con presencia en territorio español, para los periodos impositivos iniciados entre el 1 de enero y el 31 de diciembre de 2006, se dictan instrucciones relativas al procedimiento de declaración e ingreso y se establecen las condiciones generales y el procedimiento para su presentación telemática (BOE 25 de mayo de 2007).
- Orden EHA/2243/2007, de 24 de julio, por la que se amplía el plazo de presentación de las declaraciones del Impuesto sobre Sociedades y del Impuesto sobre la Renta de no Residentes correspondientes a establecimientos permanentes y a entidades en régimen de atribución

de rentas constituidas en el extranjero con presencia en territorio español para aquellos sujetos pasivos cuyo período impositivo finalice entre el 29 de diciembre de 2006 y el 4 de enero de 2007 (BOE 25 de julio de 2007).

- Orden EHA/3021/2007, de 11 de octubre, por la que se aprueba el modelo 182 de declaración informativa de donativos, donaciones y aportaciones recibidas y disposiciones realizadas, así como los diseños físicos y lógicos para la sustitución de las hojas interiores de dicho modelo por soportes directamente legibles por ordenador y se establecen las condiciones y el procedimiento para su presentación telemática a través de Internet, y se modifican los modelos de declaración 184, 187, 188, 193 normal y simplificado, 194, 196, 198, 215 y 345 (BOE 18 de octubre y 2 de noviembre de 2007).
- Orden EHA/3435/2007, de 23 de noviembre, por la que aprueban los modelos de autoliquidación 117, 123, 124, 126, 128 y 300 y se establecen medidas para la promoción y ampliación de la presentación telemática de determinadas autoliquidaciones, resúmenes anuales y declaraciones informativas de carácter tributario (BOE 29 de noviembre y 14 de diciembre de 2007).

VII. IMPUESTO SOBRE SUCESIONES Y DONACIONES

- Ley 41/2007, de 7 de diciembre, por la que se modifica la Ley 2/1981, de 25 de marzo, de Regulación del Mercado Hipotecario y otras normas del sistema hipotecario y financiero, de regulación de las hipotecas inversas y el seguro de dependencia y por la que se establece determinada norma tributaria (BOE 8 de diciembre de 2007).
- Orden EHA/3745/2007, de 14 de diciembre, por la que se aprueban los precios medios de venta aplicables en la gestión del Impuesto sobre Transmisiones Patrimoniales y Actos Jurídicos Documentados, Impuesto sobre Sucesiones y Donaciones e Impuesto Especial sobre Determinados Medios de Transporte (BOE 21 de diciembre de 2007).

VIII. IMPUESTO SOBRE EL VALOR AÑADIDO

- Aplicación provisional del Acuerdo sobre privilegios y ventajas referidos a la celebración de la Exposición Internacional «Zaragoza 2008» celebrado entre el Reino de España y la Oficina Internacional de Exposiciones, hecho en Madrid el 19 de abril de 2007 (BOE 30 de mayo de 2007).

- Ley Orgánica 8/2007, de 4 de julio, sobre financiación de los partidos políticos (BOE 5 de julio de 2007).
- Ley 41/2007, de 7 de diciembre, por la que se modifica la Ley 2/1981, de 25 de marzo, de Regulación del Mercado Hipotecario y otras normas del sistema hipotecario y financiero, de regulación de las hipotecas inversas y el seguro de dependencia y por la que se establece determinada norma tributaria (BOE 8 de diciembre de 2007).
- Ley 51/2007, de 26 de diciembre, de Presupuestos Generales del Estado para el año 2008 (BOE 27 de diciembre de 2007).
- Real Decreto-ley 3/2007, de 13 de abril, por el que se adoptan medidas urgentes para reparar los daños causados por las inundaciones producidas por desbordamientos en la cuenca del río Ebro durante la última semana del mes de marzo y la primera del mes de abril 2007 (BOE 14 de abril y 20 de abril de 2007).
- Real Decreto-ley 5/2007, de 22 de junio, por el que se adoptan medidas urgentes para reparar los daños causados por las inundaciones producidas por las tormentas de lluvia, granizo y viento que han afectado en la segunda quincena del mes de mayo de 2007 a diversas Comunidades Autónomas (BOE 23 de junio de 2007).
- Real Decreto-ley 7/2007, de 3 de agosto, por el que se aprueban medidas urgentes en materia de incendios forestales en la Comunidad Autónoma de Canarias (BOE 4 de agosto de 2007).
- Real Decreto-ley 10/2007, de 19 de octubre, por el que se adoptan medidas urgentes para reparar los daños causados por las intensas tormentas de lluvia y viento e inundaciones que han afectado a la Comunitat Valenciana durante los días 11 a 19 del mes de octubre de 2007 (BOE 23 de octubre de 2007).
- Real Decreto 439/2007, de 30 de marzo, por el que se aprueba el Reglamento del Impuesto sobre la Renta de las Personas Físicas y se modifica el Reglamento de Planes y Fondos de Pensiones, aprobado por Real Decreto 304/2004, de 20 de febrero (BOE 31 de marzo de 2007).
- Real Decreto 1466/2007, de 2 de noviembre, por el que se modifican el Reglamento del Impuesto sobre el Valor Añadido, aprobado por el Real Decreto 1624/1992, de 29 de diciembre, así como el Real Decreto 2538/1994, de 29 de diciembre, por el que se dictan las disposiciones de desarrollo del Impuesto General Indirecto Canario (BOE 20 de noviembre de 2007).
- Orden EHA/672/2007, de 19 de marzo, por la que se aprueban los modelos 130 y 131 para la autoliquidación de los pagos fraccionados

a cuenta del Impuesto sobre la Renta de las Personas Físicas correspondientes, respectivamente, a actividades económicas en estimación directa y a actividades económicas en estimación objetiva, el modelo 310 de declaración ordinaria para la autoliquidación del régimen simplificado del Impuesto sobre el Valor Añadido, se determinan el lugar y forma de presentación de los mismos y se modifica en materia de domiciliación bancaria la Orden EHA/3398/2006, de 26 de octubre (BOE 22 de marzo de 2007).

- Orden EHA/873/2007, de 29 de marzo, de régimen aduanero y tributario aplicable a las mercancías que se importen para el desarrollo y celebración de la Exposición Internacional «EXPO Zaragoza 2008» (BOE 5 de abril de 2007).
- Orden EHA/804/2007, de 30 de marzo, por la que se desarrollan para el año 2007, el método de estimación objetiva del Impuesto sobre la Renta de las Personas Físicas y el régimen especial simplificado del Impuesto sobre el Valor Añadido (BOE 31 de marzo de 2007).
- Orden EHA/962/2007, de 10 de abril, por la que se desarrollan determinadas disposiciones sobre facturación telemática y conservación electrónica de facturas, contenidas en el Real Decreto 1496/2003, de 28 de noviembre, por el que se aprueba el reglamento por el que se regulan las obligaciones de facturación (BOE 14 de abril de 2007).
- Orden EHA/1274/2007, de 26 de abril, por la que se aprueban los modelos 036 de Declaración censal de alta, modificación y baja en el Censo de empresarios, profesionales y retenedores y 037 Declaración censal simplificada de alta, modificación y baja en el Censo de empresarios, profesionales y retenedores (BOE 10 de mayo de 2007).
- Orden EHA/3434/2007, de 23 de noviembre, por la que se aprueban los modelos 322 de autoliquidación mensual, modelo individual, y 353 de autoliquidación mensual, modelo agregado, y el modelo 039 de Comunicación de datos, correspondientes al Régimen especial del Grupo de Entidades en el Impuesto sobre el Valor Añadido (BOE 29 de noviembre de 2007).
- Orden EHA/3435/2007, de 23 de noviembre, por la que aprueban los modelos de autoliquidación 117, 123, 124, 126, 128 y 300 y se establecen medidas para la promoción y ampliación de la presentación telemática de determinadas autoliquidaciones, resúmenes anuales y declaraciones informativas de carácter tributario (BOE 29 de noviembre y 14 de diciembre de 2007).
- Orden EHA/3462/2007, de 26 de noviembre, por la que se desarrollan para el año 2008, el método de estimación objetiva del Impuesto sobre

la Renta de las Personas Físicas y el régimen especial simplificado del Impuesto sobre el Valor Añadido (BOE 30 de noviembre y 11 de diciembre de 2007).

- Orden EHA/3482/2007, de 20 de noviembre, por la que se aprueban determinados modelos, se refunden y actualizan diversas normas de gestión en relación con los Impuestos Especiales de Fabricación y con el Impuesto sobre las Ventas Minoristas de Determinados Hidrocarburos y se modifica la Orden EHA/1308/2005, de 11 de mayo, por la que se aprueba el modelo 380 de declaración-liquidación del Impuesto sobre el Valor Añadido en operaciones asimiladas a las importaciones, se determinan el lugar, forma y plazo de presentación, así como las condiciones generales y el procedimiento para su presentación por medios telemáticos (BOE 1 de diciembre de 2007).
- Orden EHA/3695/2007, de 13 de diciembre, por la que se aprueba el modelo 030 de Declaración censal de alta en el Censo de obligados tributarios, cambio de domicilio y/o variación de datos personales, que pueden utilizar las personas físicas, se determinan el lugar y forma de presentación del mismo y se modifica la Orden EHA/1274/2007, de 26 de abril, por la que se aprueban los modelos 036 de Declaración censal de alta, modificación y baja en el Censo de empresarios profesionales y retenedores y 037 Declaración censal simplificada de alta, modificación y baja en el Censo de empresarios, profesionales y retenedores (BOE 19 de diciembre de 2007).

IX. IMPUESTO SOBRE TRANSMISIONES PATRIMONIALES Y ACTOS JURÍDICOS DOCUMENTADOS

- Ley Orgánica 8/2007, de 4 de julio, sobre financiación de los partidos políticos (BOE 5 de julio de 2007).
- Ley 2/2007, de 15 de marzo, de sociedades profesionales (BOE 16 de marzo de 2007).
- Ley 41/2007, de 7 de diciembre, por la que se modifica la Ley 2/1981, de 25 de marzo, de Regulación del Mercado Hipotecario y otras normas del sistema hipotecario y financiero, de regulación de las hipotecas inversas y el seguro de dependencia y por la que se establece determinada norma tributaria (BOE 8 de diciembre de 2007).
- Ley 51/2007, de 26 de diciembre, de Presupuestos Generales del Estado para el año 2008 (BOE 27 de diciembre de 2007).
- Orden EHA/3745/2007, de 14 de diciembre, por la que se aprueban los precios medios de venta aplicables en la gestión del Impuesto

sobre Transmisiones Patrimoniales y Actos Jurídicos Documentados, Impuesto sobre Sucesiones y Donaciones e Impuesto Especial sobre Determinados Medios de Transporte (BOE 21 de diciembre de 2007).

X. IMPUESTOS ESPECIALES

- Ley 34/2007, de 15 de noviembre, de calidad del aire y protección de la atmósfera (BOE 16 de noviembre de 2007).
- Ley 41/2007, de 7 de diciembre, por la que se modifica la Ley 2/1981, de 25 de marzo, de Regulación del Mercado Hipotecario y otras normas del sistema hipotecario y financiero, de regulación de las hipotecas inversas y el seguro de dependencia y por la que se establece determinada norma tributaria (BOE 8 de diciembre de 2007).
- Ley 51/2007, de 26 de diciembre, de Presupuestos Generales del Estado para el año 2008 (BOE 27 de diciembre de 2007).
- Orden EHA/276/2007, de 12 de febrero, por la que se establece el procedimiento para la devolución extraordinaria de las cuotas del Impuesto sobre Hidrocarburos soportadas por los agricultores y ganaderos por las adquisiciones de gasóleo (BOE 15 de febrero de 2007).
- Orden EHA/873/2007, de 29 de marzo, de régimen aduanero y tributario aplicable a las mercancías que se importen para el desarrollo y celebración de la Exposición Internacional «EXPO Zaragoza 2008» (BOE 5 de abril de 2007).
- Orden EHA/963/2007, de 13 de abril, por la que se amplía el plazo al que se refiere el artículo 1 de la Orden EHA/276/2007, de 12 de febrero, por la que se establece el procedimiento para la devolución extraordinaria de las cuotas del Impuesto sobre Hidrocarburos soportadas por los agricultores y ganaderos por las adquisiciones de gasóleo (BOE 14 de abril de 2007).
- Orden EHA/3482/2007, de 20 de noviembre, por la que se aprueban determinados modelos, se refunden y actualizan diversas normas de gestión en relación con los Impuestos Especiales de Fabricación y con el Impuesto sobre las Ventas Minoristas de Determinados Hidrocarburos y se modifica la Orden EHA/1308/2005, de 11 de mayo, por la que se aprueba el modelo 380 de declaración-liquidación del Impuesto sobre el Valor Añadido en operaciones asimiladas a las importaciones, se determinan el lugar, forma y plazo de presentación, así como las

condiciones generales y el procedimiento para su presentación por medios telemáticos (BOE 1 de diciembre de 2007).

- Orden EHA/3745/2007, de 14 de diciembre, por la que se aprueban los precios medios de venta aplicables en la gestión del Impuesto sobre Transmisiones Patrimoniales y Actos Jurídicos Documentados, Impuesto sobre Sucesiones y Donaciones e Impuesto Especial sobre Determinados Medios de Transporte (BOE 21 de diciembre de 2007).
- Orden EHA/3851/2007 de 26 de diciembre, por la que se aprueba el modelo 576 de autoliquidación del Impuesto Especial sobre Determinados Medios de Transporte, y el modelo 06 de declaración del Impuesto Especial sobre Determinados Medios de Transporte, exenciones y no sujeciones sin reconocimiento previo (BOE 29 de diciembre de 2007).

XI. GRAVAMEN SOBRE EL TRÁFICO EXTERIOR DE MERCANCÍAS

- Ley 53/2007, de 28 de diciembre, sobre el control del comercio exterior de material de defensa y de doble uso (BOE 29 de diciembre de 2007).
- Orden EHA/213/2007, de 1 de febrero, por la que se fijan umbrales relativos a las estadísticas de intercambios de bienes entre Estados miembros de la Unión Europea para el año 2007 (BOE 7 de febrero de 2007).
- Orden EHA/487/2007, de 28 de febrero, por la que se aprueba la apertura de Códigos estadísticos en la Nomenclatura Combinada por razón de interés nacional y se establece el procedimiento para llevarla a cabo (BOE 7 de marzo de 2007).
- Orden EHA/873/2007, de 29 de marzo, de régimen aduanero y tributario aplicable a las mercancías que se importen para el desarrollo y celebración de la Exposición Internacional «EXPO Zaragoza 2008» (BOE 5 de abril de 2007).
- Orden EHA/2484/2007, de 31 de julio, por la que se modifica la delimitación territorial de la Zona Franca de Barcelona (BOE 15 de agosto de 2007).
- Orden EHA/3505/2007, de 20 de noviembre, por la que se fijan umbrales relativos a las estadísticas de intercambio de bienes entre

Estados miembros de la Unión Europea para el año 2008 (BOE 3 de diciembre de 2007).

- Resolución de 29 de abril de 2007, del Departamento de Aduanas e Impuestos Especiales de la Agencia Estatal de Administración Tributaria, en la que se recoge las instrucciones para la formalización del Documento Único Administrativo (DUA) (BOE 30 de mayo de 2007).
- Resolución de 8 de agosto de 2007, del Departamento de Aduanas e Impuestos Especiales de la Agencia Estatal de Administración Tributaria, por la que se modifica la de 29 de abril de 2007, en la que se recogen las instrucciones para la formalización del Documento Único Administrativo (DUA) (BOE 6 de septiembre de 2007).
- Resolución de 23 de octubre de 2007, de la Presidencia de la Agencia Estatal de Administración Tributaria, para la elaboración de las estadísticas de intercambios de bienes entre Estados miembros (sistema Intrastat) (BOE 14 de diciembre de 2007).

XII. IMPUESTO SOBRE LAS VENTAS MINORISTAS DE DETERMINADOS HIDROCARBUROS

- Orden EHA/3482/2007, de 20 de noviembre, por la que se aprueban determinados modelos, se refunden y actualizan diversas normas de gestión en relación con los Impuestos Especiales de Fabricación y con el Impuesto sobre las Ventas Minoristas de Determinados Hidrocarburos y se modifica la Orden EHA/1308/2005, de 11 de mayo, por la que se aprueba el modelo 380 de declaración-liquidación del Impuesto sobre el Valor Añadido en operaciones asimiladas a las importaciones, se determinan el lugar, forma y plazo de presentación, así como las condiciones generales y el procedimiento para su presentación por medios telemáticos (BOE 1 de diciembre de 2007).

XIII. TASAS, PRECIOS PÚBLICOS Y EXACCIONES PARAFISCALES

- Ley Orgánica 4/2007, de 12 de abril, por la que se modifica la Ley Orgánica 6/2001, de 21 de diciembre, de Universidades (BOE 13 de abril de 2007).
- Ley 3/2007, de 15 de marzo, reguladora de la rectificación registral de la mención relativa al sexo de las personas (BOE 16 de marzo de 2007).

- Ley 11/2007, de 22 de junio, de acceso electrónico de los ciudadanos a los Servicios Públicos (BOE 23 de junio y 3 de julio de 2007).
- Ley 12/2007, de 2 de julio, por la que se modifica la Ley 34/1998, de 7 de octubre, del Sector de Hidrocarburos, con el fin de adaptarla a lo dispuesto en la Directiva 2003/55/CE del Parlamento Europeo y del Consejo, de 26 de junio de 2003, sobre normas comunes para el mercado interior del gas natural (BOE 3 de julio de 2007).
- Ley 15/2007, de 3 de julio, de Defensa de la Competencia (BOE 4 de julio de 2007).
- Ley 23/2007, de 8 de octubre, de creación de la Comisión Nacional del Sector Postal (BOE 9 de octubre de 2007).
- Ley 31/2007, de 30 de octubre, sobre procedimientos de contratación en los sectores del agua, la energía, los transportes y los servicios postales (BOE 31 de octubre de 2007).
- Ley 32/2007, de 7 de noviembre, para el cuidado de los animales, en su explotación, transporte, experimentación y sacrificio (BOE 8 de noviembre de 2007).
- Ley 33/2007, de 7 de noviembre, de reforma de la Ley 15/1980, de 22 de abril, de creación del Consejo de Seguridad Nuclear (BOE 8 de noviembre de 2007).
- Ley 34/2007, de 15 de noviembre, de calidad del aire y protección de la atmósfera (BOE 16 de noviembre de 2007).
- Ley 37/2007, de 16 de noviembre, sobre reutilización de la información del sector público (BOE 17 de noviembre de 2007).
- Ley 41/2007, de 7 de diciembre, por la que se modifica la Ley 2/1981, de 25 de marzo, de Regulación del Mercado Hipotecario y otras normas del sistema hipotecario y financiero, de regulación de las hipotecas inversas y el seguro de dependencia y por la que se establece determinada norma tributaria (BOE 8 de diciembre de 2007).
- Ley 42/2007, de 13 de diciembre, del Patrimonio Natural y de la Biodiversidad (BOE 14 de diciembre de 2007).
- Ley 51/2007, de 26 de diciembre, de Presupuestos Generales del Estado para el año 2008 (BOE 27 de diciembre de 2007).
- Ley 56/2007, de 28 de diciembre, de Medidas de Impulso de la Sociedad de la Información (BOE 29 de diciembre de 2007).
- Real Decreto-ley 2/2007, de 2 de febrero, por el que se adoptan medidas urgentes para reparar los daños causados por las inunda-

ciones acaecidas los pasados días 26, 27 y 28 de enero en la isla de El Hierro (BOE 3 de febrero y 6 de febrero de 2007).

- Real Decreto-ley 3/2007, de 13 de abril, por el que se adoptan medidas urgentes para reparar los daños causados por las inundaciones producidas por desbordamientos en la cuenca del río Ebro durante la última semana del mes de marzo y la primera del mes de abril 2007 (BOE 14 de abril y 20 de abril de 2007).
- Real Decreto-ley 5/2007, de 22 de junio, por el que se adoptan medidas urgentes para reparar los daños causados por las inundaciones producidas por las tormentas de lluvia, granizo y viento que han afectado en la segunda quincena del mes de mayo de 2007 a diversas Comunidades Autónomas (BOE 23 de junio de 2007).
- Real Decreto-ley 7/2007, de 3 de agosto, por el que se aprueban medidas urgentes en materia de incendios forestales en la Comunidad Autónoma de Canarias (BOE 4 de agosto de 2007).
- Real Decreto-ley 9/2007, de 5 de octubre, por el que se adoptan medidas urgentes para paliar los efectos producidos por la sequía en determinadas cuencas hidrográficas (BOE 6 de octubre de 2007).
- Real Decreto-ley 10/2007, de 19 de octubre, por el que se adoptan medidas urgentes para reparar los daños causados por las intensas tormentas de lluvia y viento e inundaciones que han afectado a la Comunitat Valenciana durante los días 11 a 19 del mes de octubre de 2007 (BOE 23 de octubre de 2007).
- Real Decreto 86/2007, de 26 de enero, por el que se declara, para incendios acaecidos en diversas comunidades autónomas, la aplicación de las disposiciones contenidas en el Real Decreto-ley 8/2006, de 28 de agosto, por el que se aprueban medidas urgentes en materia de incendios forestales en la Comunidad Autónoma de Galicia (BOE 2 de febrero de 2007).
- Real Decreto 240/2007, de 16 de febrero, sobre entrada, libre circulación y residencia en España de ciudadanos de los Estados miembros de la Unión Europea y de otros Estados parte en el Acuerdo sobre el Espacio Económico Europeo (BOE 28 de febrero de 2007).
- Real Decreto 398/2007, de 23 de marzo, por el que se desarrolla la Ley 20/2005, de 14 de noviembre, sobre la creación del Registro de contratos de seguro de cobertura de fallecimiento (BOE 19 de abril de 2007).
- Real Decreto 544/2007, de 27 de abril, por el que se regula el abanderamiento y matriculación de las embarcaciones de recreo en la Lista

séptima del Registro de matrícula de buques (BOE 19 de mayo de 2007).

- Real Decreto 1495/2007, de 12 de noviembre, por el que se crea la Agencia Estatal Boletín Oficial del Estado y se aprueba su estatuto (BOE 13 de noviembre de 2007).
- Real Decreto 1767/2007, de 28 de diciembre, por el que se determinan los valores a aplicar en el año 2008 para la financiación de los costes correspondientes a la gestión de los residuos radiactivos y del combustible gastado, y al desmantelamiento y clausura de instalaciones (BOE 29 de diciembre de 2007).
- Orden FOM/21/2007, de 9 de enero, por la que se reemplaza el anexo 1 del Decreto 1675/1972, de 26 de junio, relativo a las tarifas por ayudas a la navegación aérea (Eurocontrol) y se modifica el tipo de interés por mora en el pago de dichas tarifas (BOE 17 de enero de 2007).
- Orden EHA/104/2007, de 25 de enero, por la que se aprueba el nuevo modelo de impreso de declaración-liquidación para la autoliquidación de las tasas para puntos de venta con recargo establecida en la Ley 13/1998, de 4 de mayo, de Ordenación del Mercado de Tabacos y Normativa Tributaria (BOE 30 de enero y 9 de febrero de 2007).
- Orden FOM/304/2007, de 31 de enero, por la que se modifica la clasificación de aeropuertos a efectos de la tasa por prestación de servicios y utilización del dominio público aeroportuario (BOE 16 de febrero de 2007).
- Orden EHA/275/2007, de 9 de febrero, por la que se aprueba el modelo de autoliquidación y pago de la Tasa prevista en el artículo 23 de la Ley 19/1988, de 12 de julio, de Auditoría de Cuentas (BOE 15 de febrero de 2007).
- Orden APU/513/2007, de 1 de marzo, por la que se modifica la Orden APU/203/2004, de 29 de enero, por la que se crea un Registro Telemático en el Ministerio de Administraciones Públicas para la presentación de escritos y solicitudes y se establecen los criterios generales de tramitación telemática de determinados procedimientos (BOE 9 de marzo de 2007).
- Orden INT/489/2007, de 2 de marzo, por la que se determinan los municipios a los que son de aplicación las medidas previstas en el Real Decreto-Ley 2/2007, de 2 de febrero, por el que se adoptan medidas urgentes para reparar los daños causados por las inundaciones acaecidas los pasados días 26, 27 y 28 de enero en la isla de El Hierro (BOE 7 de marzo de 2007).

- Orden DEF/1134/2007, de 17 de abril, por la que se establecen los precios públicos por las prestaciones realizadas por el Fondo de Explotación de los Servicios de Cría Caballar y Remonta (BOE 28 de abril de 2007).
- Orden EHA/1171/2007, de 24 de abril, por la que se establecen la forma y plazos de la autoliquidación y pago de la tasa prevista en la disposición adicional cuarta de la Ley 26/2006, de 17 de julio, de mediación de seguros y reaseguros privados (BOE 2 de mayo y 18 de mayo de 2007).
- Orden PRE/1283/2007, de 10 de mayo, por la que se establecen los términos y requisitos para la expedición de la carta de invitación de particulares a favor de extranjeros que pretendan acceder al territorio nacional por motivos de carácter turístico o privado (BOE 11 de mayo de 2007).
- Orden FOM/1672/2007, de 30 de mayo, por la que se adapta la tarifa B-2, aparcamientos, de la tasa por prestación de servicios y utilización del dominio público aeroportuario a la Ley 44/2006, de 28 de diciembre, de mejora de la protección de los consumidores y usuarios (BOE 12 de junio de 2007).
- Orden ECI/1914/2007, de 21 de junio, por la que se fijan los precios públicos por la prestación del servicio de enseñanza en los centros docentes españoles en Francia, Italia, Marruecos, Portugal, Reino Unido y Colombia, durante el curso 2007/2008 (BOE 29 de junio de 2007).
- Orden FOM/2306/2007, de 19 de julio, por la que se modifica parcialmente el anexo 1 del Decreto 1675/1972, de 26 de junio, relativo a las tarifas por ayudas a la navegación aérea (Eurocontrol) (BOE 31 de julio de 2007).
- Orden MAM/2480/2007, de 31 de julio, por la que se determina la base de la Tasa por utilización privativa o aprovechamiento especial de bienes de dominio público estatal en el caso de los bienes adscritos a la Confederación Hidrográfica del Guadalquivir (BOE 15 de agosto de 2007).
- Orden FOM/2883/2007, de 14 de septiembre, por la que se aprueba la valoración de los terrenos y lámina de agua de la zona de servicio del puerto de Arrecife (BOE 5 de octubre de 2007).
- Orden PRE/2740/2007, de 19 de septiembre, por la que se aprueba el Reglamento de Evaluación y Certificación de la Seguridad de las Tecnologías de la Información (BOE 25 de septiembre de 2007).

- Orden FOM/3421/2007, de 5 de noviembre, por la que se modifica el anexo 1 del Decreto 1675/1972, de 26 de junio, por el que se aprueban las tarifas a aplicar por el uso de la red de ayudas a la navegación aérea (Eurocontrol) (BOE 28 de noviembre de 2007).
- Orden APA/3290/2007, de 12 de noviembre, por la que se establece la norma técnica fitosanitaria que deben cumplir los embalajes de madera utilizados en el comercio con terceros países y el procedimiento administrativo de autorización (BOE 15 de noviembre de 2007).
- Orden PRE/3654/2007, de 14 de diciembre, por la que se establece el importe de las tasas por concesión de autorizaciones administrativas, expedición de documentos en materia de inmigración y extranjería, o tramitación de visados en frontera (BOE 15 de diciembre de 2007).
- Orden FOM/3852/2007, de 20 de diciembre, por la que se modifican los anexos II y V de la Orden FOM/898/2005, de 8 de abril, por la que se fijan las cuantías de los cánones ferroviarios establecidos en los artículos 74 y 75 de la Ley 39/2003, de 17 de noviembre, del Sector Ferroviario (BOE 29 de diciembre de 2007).
- Orden ITC/3863/2007, de 28 de diciembre, por la que se establecen los peajes y cánones asociados al acceso de terceros a las instalaciones gasistas para el año 2008 y se actualizan determinados aspectos relativos a la retribución de las actividades reguladas del sector gasista (BOE 29 de diciembre de 2007 y 27 de febrero de 2008).
- Resolución de 31 de enero de 2007, de la Subsecretaría del Ministerio de Administraciones Públicas, por la que se establece la aplicación del procedimiento para la presentación de la autoliquidación y las condiciones para el pago por vía telemática de la tasa con código 055 «Tasas Fitosanitarias» prevista en el artículo 69.3 de la Ley 43/2002, de 20 de noviembre, de Sanidad Vegetal (BOE 13 de febrero de 2007).
- Resolución de 31 de enero de 2007, de la Subsecretaría del Ministerio de Administraciones Públicas, por la que se incluye en el registro telemático del Departamento el trámite de liquidación de la tasa con código 055 «Tasas Fitosanitarias» (BOE 13 de febrero de 2007).
- Resolución de 28 de febrero de 2007, de la Secretaría de Estado de Inmigración y Emigración, por la que se dispone la publicación del Acuerdo de Consejo de Ministros, de 16 de febrero de 2007, por el que se aprueban las Instrucciones por las que se determina el procedimiento para autorizar la entrada, residencia y trabajo en España, de extranjeros en cuya actividad profesional concurren razones de interés económico, social o laboral, o relativas a la realización de trabajos de investigación y desarrollo, o docentes, que requieran alta

calificación, o de actuaciones artísticas de especial interés cultural (BOE 16 de marzo de 2007).

- Resolución de 7 de marzo de 2007, de la Confederación Hidrográfica del Guadalquivir, sobre revisión del canon de navegación en los bienes de dominio público hidráulico (BOE 12 de abril de 2007).
- Resolución de 8 de mayo de 2007, de la Subsecretaría del Ministerio del Interior, por la que se establece la aplicación del procedimiento para la presentación de autoliquidación y las condiciones para el pago por vía telemática de la tasa con código 017 «Tasas por inscripción y publicidad de asociaciones», previstas en el artículo 35 de la Ley 13/1996, de 30 de diciembre, de Medidas Fiscales, Administrativas y del Orden Social (BOE 22 de mayo de 2007).
- Resolución de 12 de junio de 2007, de la Secretaría General del Consejo de Coordinación Universitaria, por la que se publica el acuerdo de 4 de junio de 2007, de la Conferencia General de Política Universitaria, por el que se fijan los límites de precios públicos por estudios conducentes a la obtención de títulos universitarios oficiales para el curso 2007-2008 (BOE 15 de junio de 2007).
- Resolución de 9 de julio de 2007, de la Subsecretaría del Ministerio de Administraciones Públicas, por la que se establece la aplicación del procedimiento para la presentación de la autoliquidación y las condiciones para el pago por vía telemática de las tasas con código 052 «Tasa por Reconocimientos, Autorizaciones y Concursos» y código 053 «Tasa por prestación de servicios y actividades en materia de seguridad privada» (BOE 24 de julio de 2007).
- Resolución de 17 de septiembre de 2007, de la Confederación Hidrográfica del Tajo, sobre revisión de los cánones de utilización de los bienes del dominio público hidráulico (BOE 25 de octubre de 2007).
- Resolución de 30 de noviembre de 2007, de la Dirección General de Tráfico, por la que se establece el procedimiento para la presentación de la autoliquidación y las condiciones para el pago por vía telemática de las tasas correspondientes al Organismo Autónomo Jefatura Central de Tráfico (BOE 11 de diciembre de 2007).
- Resolución de 17 de diciembre de 2007, de la Subsecretaría del Ministerio de Administraciones Públicas, por la que se establece la aplicación del procedimiento para la presentación de la autoliquidación y las condiciones para el pago por vía telemática de las tasas con código 054 «Tasa por servicios prestados por órganos del anterior Ministerio de Industria y Energía» (BOE 29 de diciembre de 2007).

XIV. MECENAZGO

- Ley 41/2007, de 7 de diciembre, por la que se modifica la Ley 2/1981, de 25 de marzo, de Regulación del Mercado Hipotecario y otras normas del sistema hipotecario y financiero, de regulación de las hipotecas inversas y el seguro de dependencia y por la que se establece determinada norma tributaria (BOE 8 de diciembre de 2007).
- Ley 51/2007, de 26 de diciembre, de Presupuestos Generales del Estado para el año 2008 (BOE 27 de diciembre de 2007).

XV. RÉGIMEN ECONÓMICO Y FISCAL DE CANARIAS

- Real Decreto-ley 2/2007, de 2 de febrero, por el que se adoptan medidas urgentes para reparar los daños causados por las inundaciones acaecidas los pasados días 26, 27 y 28 de enero en la isla de El Hierro (BOE 3 de febrero y 6 de febrero de 2007).
- Real Decreto-ley 7/2007, de 3 de agosto, por el que se aprueban medidas urgentes en materia de incendios forestales en la Comunidad Autónoma de Canarias (BOE 4 de agosto de 2007).
- Real Decreto 1065/2007, de 27 de julio, por el que se aprueba el Reglamento General de las actuaciones y los procedimientos de gestión e inspección tributaria y de desarrollo de las normas comunes de los procedimientos de aplicación de los tributos (BOE 5 de septiembre de 2007).
- Real Decreto 1466/2007, de 2 de noviembre, por el que se modifican el Reglamento del Impuesto sobre el Valor Añadido, aprobado por el Real Decreto 1624/1992, de 29 de diciembre, así como el Real Decreto 2538/1994, de 29 de diciembre, por el que se dictan las disposiciones de desarrollo del Impuesto General Indirecto Canario (BOE 20 de noviembre de 2007).
- Real Decreto 1758/2007, de 28 de diciembre, por el que se aprueba el Reglamento de desarrollo de la Ley 19/1994, de 6 de julio, de modificación del Régimen Económico y Fiscal de Canarias, en las materias referentes a los incentivos fiscales en la imposición indirecta, la reserva para inversiones en Canarias y la Zona Especial Canaria (BOE 16 de enero de 2008 y 8 de febrero de 2008).
- Orden EHA/1136/2007, de 26 de abril, por la que se reducen para el período impositivo 2006, los índices de rendimiento neto aplicables en el método de estimación objetiva del Impuesto sobre la Renta de las Personas Físicas para las actividades agrícolas y ganaderas

afectadas por diversas circunstancias excepcionales (BOE 30 de abril de 2007).

- Orden EHA/3916/2007, de 26 de diciembre, por la que se establece el procedimiento y las condiciones para la anulación por las Entidades colaboradoras en la gestión recaudatoria de la Agencia Estatal de Administración Tributaria de los recibos-NRC por ellas emitidos, correspondientes a los tributos derivados del Régimen Económico y Fiscal de Canarias devengados con ocasión de la importación de bienes (modelo 032) (BOE 3 de enero de 2008).

XVI. TRIBUTOS LOCALES

- Ley 16/2007, de 4 de julio, de reforma y adaptación de la legislación mercantil en materia contable para su armonización internacional con base en la normativa de la Unión Europea (BOE 5 de julio y 23 de noviembre de 2007).
- Ley 51/2007, de 26 de diciembre, de Presupuestos Generales del Estado para el año 2008 (BOE 27 de diciembre de 2007).
- Real Decreto-ley 2/2007, de 2 de febrero, por el que se adoptan medidas urgentes para reparar los daños causados por las inundaciones acaecidas los pasados días 26, 27 y 28 de enero en la isla de El Hierro (BOE 3 de febrero y 6 de febrero de 2007).
- Real Decreto-ley 3/2007, de 13 de abril, por el que se adoptan medidas urgentes para reparar los daños causados por las inundaciones producidas por desbordamientos en la cuenca del río Ebro durante la última semana del mes de marzo y la primera del mes de abril 2007 (BOE 14 de abril y 20 de abril de 2007).
- Real Decreto-ley 5/2007, de 22 de junio, por el que se adoptan medidas urgentes para reparar los daños causados por las inundaciones producidas por las tormentas de lluvia, granizo y viento que han afectado en la segunda quincena del mes de mayo de 2007 a diversas Comunidades Autónomas (BOE 23 de junio de 2007).
- Real Decreto-ley 7/2007, de 3 de agosto, por el que se aprueban medidas urgentes en materia de incendios forestales en la Comunidad Autónoma de Canarias (BOE 4 de agosto de 2007).
- Real Decreto-ley 10/2007, de 19 de octubre, por el que se adoptan medidas urgentes para reparar los daños causados por las intensas tormentas de lluvia y viento e inundaciones que han afectado a la

Comunitat Valenciana durante los días 11 a 19 del mes de octubre de 2007 (BOE 23 de octubre de 2007).

- Real Decreto 86/2007, de 26 de enero, por el que se declara, para incendios acaecidos en diversas comunidades autónomas, la aplicación de las disposiciones contenidas en el Real Decreto-ley 8/2006, de 28 de agosto, por el que se aprueban medidas urgentes en materia de incendios forestales en la Comunidad Autónoma de Galicia (BOE 2 de febrero de 2007).
- Real Decreto 1065/2007, de 27 de julio, por el que se aprueba el Reglamento General de las actuaciones y los procedimientos de gestión e inspección tributaria y de desarrollo de las normas comunes de los procedimientos de aplicación de los tributos (BOE 5 de septiembre de 2007).
- Real Decreto 1263/2007, de 21 de septiembre, por el que se desarrollan medidas aprobadas por el Real Decreto-ley 3/2007, de 13 de abril, por el que se adoptan medidas urgentes para reparar los daños causados por las inundaciones producidas por desbordamientos en la cuenca del río Ebro durante la última semana del mes de marzo y la primera del mes de abril de 2007 (BOE 2 de octubre de 2007).
- Real Decreto 1471/2007, de 2 de noviembre, por el que se amplía el ámbito de aplicación del Real Decreto-ley 7/2007, de 3 de agosto, por el que se aprueban medidas urgentes en materia de incendios forestales en la Comunidad Autónoma de Canarias, y se establecen los créditos para la financiación de las actuaciones (BOE 14 de noviembre de 2007).
- Orden INT/489/2007, de 2 de marzo, por la que se determinan los municipios a los que son de aplicación las medidas previstas en el Real Decreto-ley 2/2007, de 2 de febrero, por el que se adoptan medidas urgentes para reparar los daños causados por las inundaciones acaecidas los pasados días 26, 27 y 28 de enero en la isla de El Hierro (BOE 7 de marzo de 2007).
- Orden INT/1956/2007, de 28 de junio, por la que se determinan los municipios a los que son de aplicación las medidas previstas en el Real Decreto-ley 3/2007, de 13 de abril, por el que se adoptan medidas urgentes para reparar los daños causados por las inundaciones producidas por desbordamientos en la cuenca del río Ebro, durante la última semana del mes de marzo y la primera del mes de abril de 2007 (BOE 3 de julio de 2007).
- Orden INT/2244/2007, de 17 de julio, por la que se determinan los municipios a los que son de aplicación las medidas previstas en el Real Decreto-ley 5/2007, de 22 de junio, por el que se adoptan

medidas urgentes para reparar los daños causados por las inundaciones producidas por las tormentas de lluvia, granizo y viento que han afectado en la segunda quincena del mes de mayo de 2007, a diversas Comunidades Autónomas (BOE 25 de julio de 2007).

- Orden INT/2529/2007, de 23 de agosto, por la que se determinan los municipios a los que son de aplicación las medidas previstas en el Real Decreto-ley 7/2007, de 3 de agosto, por el que se aprueban medidas urgentes en materia de incendios forestales en la Comunidad Autónoma de Canarias (BOE 25 de agosto de 2007).
- Orden INT/3357/2007, de 20 de noviembre, por la que se determinan los municipios a los que son de aplicación las medidas previstas en el Real Decreto-ley 10/2007, de 19 de octubre, por el que se adoptan medidas urgentes para reparar los daños causados por las intensas tormentas de lluvia y viento e inundaciones que han afectado a la Comunitat Valenciana durante los días 11 a 19 de octubre de 2007 (BOE 21 de noviembre de 2007).
- Orden EHA/3814/2007, de 18 de diciembre, de delegación de la gestión censal del Impuesto sobre Actividades Económicas (BOE 26 de diciembre de 2007).
- Orden EHA/3815/2007, de 18 de diciembre, sobre delegación de la inspección del Impuesto sobre Actividades Económicas (BOE 26 de diciembre de 2007 y 11 de enero de 2008).
- Resolución de 27 de junio de 2007, del Departamento de Recaudación de la Agencia Estatal de Administración Tributaria, por la que se modifica el plazo de ingreso en período voluntario de los recibos del impuesto sobre actividades económicas del ejercicio 2007, relativos a las cuotas nacionales y provinciales y se establece el lugar de pago de dichas cuotas (BOE 6 de julio de 2007).

XVII. RECAUDACIÓN

- Ley Orgánica 1/2007, de 28 de febrero, de reforma del Estatuto de Autonomía de las Illes Balears (BOE 1 de marzo, 30 de marzo y 20 de julio de 2007).
- Ley Orgánica 2/2007, de 19 de marzo, de reforma del Estatuto de Autonomía para Andalucía (BOE 20 de marzo de 2007).
- Ley Orgánica 5/2007, de 20 de abril, de reforma del Estatuto de Autonomía de Aragón (BOE 23 de abril y 8 de diciembre de 2007).

- Ley Orgánica 14/2007, de 30 de noviembre, de reforma del Estatuto de Autonomía de Castilla y León (BOE 1 de diciembre de 2007).
- Orden EHA/564/2007, de 7 de marzo, por la que se modifica la Orden HAC/2324/2003, de 31 de julio, por la que se establecen normas detalladas para la aplicación de las disposiciones referentes a asistencia mutua en materia de recaudación (BOE 14 de marzo de 2007).
- Orden EHA/1806/2007, de 14 de junio, por la que se establece el ingreso en periodo voluntario de los tributos derivados del régimen económico y fiscal de Canarias devengados con ocasión de importación de bienes, se modifica la Orden de 15 de junio de 1995, por la que se desarrolla el Reglamento General de Recaudación en la redacción dada al mismo por el Real Decreto 448/1995, de 24 de marzo, en relación con las entidades de depósito que prestan el servicio de colaboración en la gestión recaudatoria y se modifica la Orden de 27 de diciembre de 1991, por la que se dictan instrucciones acerca del régimen económico financiero de la Agencia Estatal de Administración Tributaria (BOE 20 de junio de 2007).
- Orden EHA/2027/2007, de 28 de junio, por la que se desarrolla parcialmente el Real Decreto 939/2005, de 29 de junio, por el que se aprueba el Reglamento General de Recaudación, en relación con las entidades de crédito que prestan el servicio de colaboración en la gestión recaudatoria de la Agencia Estatal de Administración Tributaria (BOE 9 de julio de 2007).
- Resolución de 1 de octubre de 2007, del Departamento de Recaudación de la Agencia Estatal de Administración Tributaria, por la que se publica el Convenio suscrito con la Comunidad Autónoma del País Vasco, para la recaudación en vía ejecutiva de los ingresos de derecho público de esta Comunidad Autónoma (BOE 17 de octubre de 2007).
- Resolución de 20 de diciembre de 2007, de la Dirección General de la Agencia Estatal de Administración Tributaria, por la que se modifica la cuantía de las diligencias de embargo y determinados aspectos de la Resolución de 14 de diciembre de 2000, por la que se establece el procedimiento para efectuar por medios telemáticos el embargo de dinero en cuentas abiertas en entidades de depósito para diligencias de cuantía igual o inferior a 4.000 euros (BOE 15 de enero de 2008).

